

2016年重庆市酉阳县 国民经济和社会发展统计公报

2016年，酉阳自治县始终坚持科学发展，深入落实渝东南生态保护发展区功能定位，努力实施“生态强县、绿色富民”发展战略，强力推进脱贫攻坚、产业攻坚、项目攻坚和改革攻坚四大工程，全县经济社会平稳健康发展。

一、综合

2016年末，全县公安户籍人口85.35万人，其中城镇人口27.25万人，乡村人口58.10万人。全年出生登记人口8659人。年末常住人口55.16万人，城镇化率32.16%，比上年提高1.25个百分点。

表 12016年年末户籍人口数及其构成

指标	年末数（万人）	比重（%）
全县户籍人口	85.35	100.0
# 城镇人口	27.25	31.9
乡村人口	58.10	68.1
# 男性	45.38	53.2
女性	39.97	46.8
# 0-17岁	21.65	25.4
18-34岁	21.89	25.6
35-59岁	27.80	32.6
60岁以上	14.01	16.4

初步核算，全年实现地区生产总值129.48亿元，比上年增长10.1%，第一产业实现增加值27.71亿元，增长5.6%；第二产业实现增加值54.53亿元，增长12.2%，其中工业实现增加值35.93亿元，增长10.9%，建筑业实现增加值18.60亿元，增长14.6%；第三产业实现增加值47.24亿元，增长10.3%。三次产业对经济增长的贡献率为11.8%、50.4%、37.8%，分别拉动经济增长1.2、5.1、3.8个百分点。按常住人口计算，人均GDP实现23370元，比上年增加2462元，比上年增长11.2%。

图 12011—2016 年地区生产总值及增长速度



按常住人口计算，全县人均地区生产总值 10112 元，按可比价格计算，增长 14.4%。

二、农业

全年实现农林牧渔业总产值 44.83 亿元，比上年增长 16.1%。其中：农业产值 21.95 亿元，增长 13.3%；林业产值 3.50 亿元，比上年增长 18.8%；牧业产值 18.57 亿元，比上年增长 18.3%；渔业产值 0.53 亿元，比上年增长 46.5%；农林牧渔服务业产值 0.28 亿元，比上年增长 17.6%。

全年农作物总播种面积 14.27 万公顷，比上年增长 1.1%，其中粮食作物播种面积 8.98 万公顷，比上年增长 0.7%。全年实现粮食产量 38.49 万吨，比上年增产 0.5%。其中小春 6.89 万吨，比上年增产 0.4%，大春 31.60 万吨，比上年增产 0.5%。

全年生猪出栏 66.13 万头，比上年下降 3.2%；年末生猪存栏 54.66 万头，比上年下降 3.2%。年内牛出栏 6.78 万头，比上年增长 2.7%；年末牛存栏 19.31 万头，比上年下降 2.3%。年内羊出栏 40.36 万只，比上年增长 9.1%；年末羊存栏 31.26 万只，比上年下降 4.3%。全年家禽出栏 270.80 万只，比上年增长 6.2%；年末家禽存栏 267.98 万只，比上年增长 0.2%。

表 22016 年主要农产品产量

单位：万吨

产品名称	产量	比上年增长±%

粮食产量	38.49	0.5
# 稻谷	12.12	0.0
玉米	11.63	0.0
薯类（折纯）	12.11	1.3
豆类	1.57	0.9
油料产量	3.00	3.2
烟叶产量	1.22	-0.7
茶叶产量	0.14	12.0
水果产量	2.51	16.4
蔬菜产量	32.36	7.2
肉类总产量	6.74	-0.9
#猪肉产量	4.89	-2.9
牛肉产量	0.88	2.4
羊肉产量	0.56	7.8
禽蛋	0.45	6.8
水产品产量	0.19	10.4

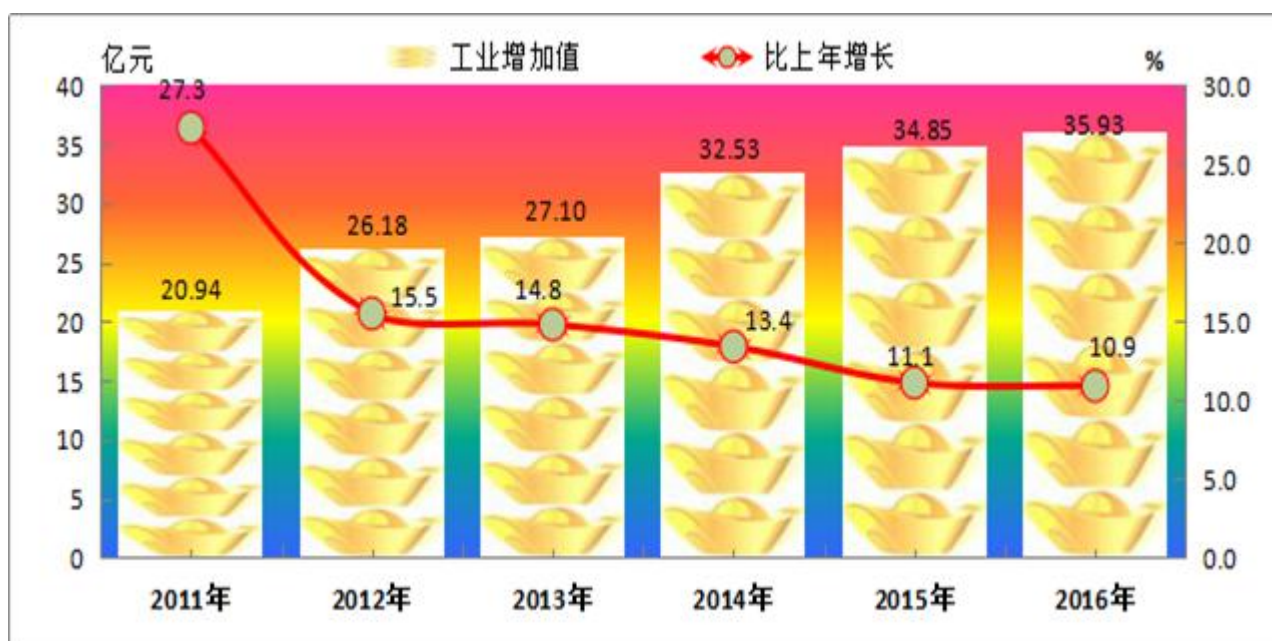
年末常用耕地面积 4.64 万公顷，其中田 1.79 万公顷。有效灌溉面积 1.03 万公顷。全县农业机械总动力 38.8 万千瓦，农用化肥使用量（折纯）2.65 万吨，农药使用量 255 吨。农村用电量 1.60 亿千瓦时，同比增长 14.8%。

三、工业、建筑业和房地产业

全年实现全部工业总产值 146.09 亿元，比上年增长 11.2%。规模以上工业企业 36 家，其中大型企业 5 家、中型企业 3 家、小型企业 28 家。全年实现规模以上工业总产值 105.99 亿元，同比增长 16.1%。规模以上工业销售产值 105.78 亿元，比上年增长 16.9%；工业产品销售率为 99.8%，比上年提高 0.7 个百分点；主营业务收入 106.91 亿元，比上年增长 16.8%；实现利税总额 15.66 亿元，比上年增长 14.0%；利润总额 8.25 亿元，比上年增长 23.1%。

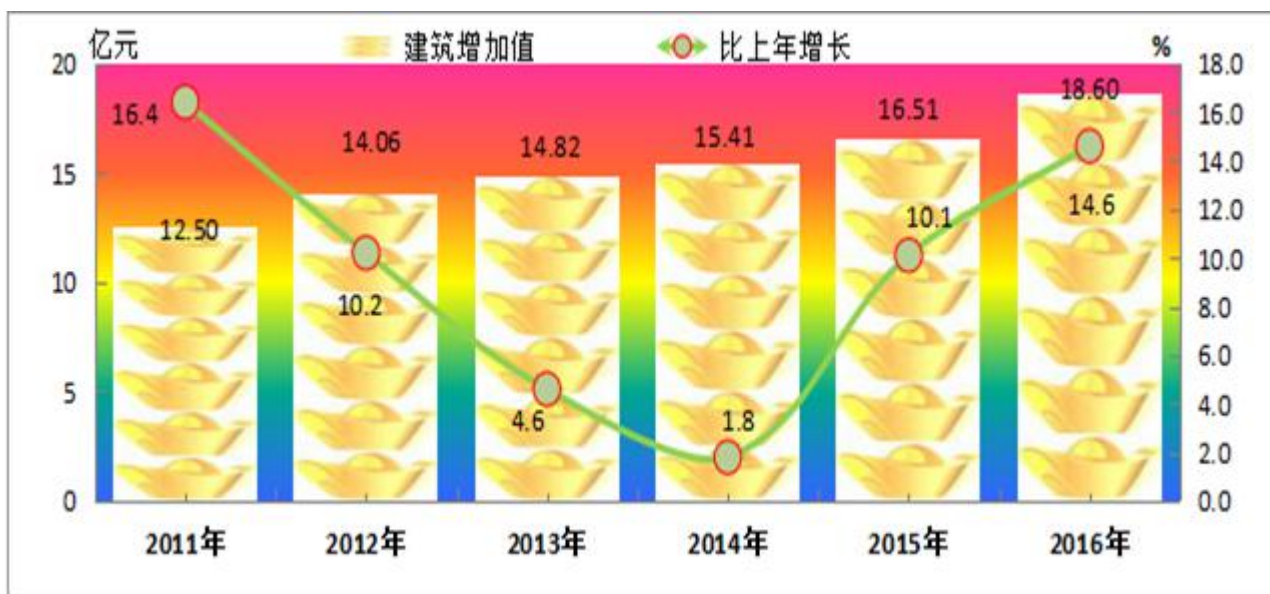
全年规模以上工业企业主要产品产量：服装 639.51 万件，比上年增长 19.8%；饲料 0.59 万吨；棉纱为 0.17 万吨；水泥 73.16 万吨，同比增长 19.3%；磷肥 3.41 万吨，比上年增长 10.8%；商品混凝土 8.67 万立方米。

图 22011-2016 年工业增加值及增长速度



按生产地统计全年实现建筑业总产值 75.91 亿元，增长 15.0%。年末本地注册资质内建筑企业 15 家，全年实现总产值 23.41 亿元，比上年增长 32.3%。房地产施工企业 17 家，其中本地企业 15 家，外地企业 2 家，商品房施工面积 136.2 万平方米，比上年下降 13.4%，其中住宅面积 96.9 万平方米，比上年下降 17.2%；商品房竣工面积 16.8 万平方米，比上年下降 30.9%，其中住宅面积 11.1 万平方米，比上年下降 45.7%；商品房销售面积 28.09 万平方米，比上年增长 9.4%，其中住宅面积 23.26 万平方米，比上年下降 8.8%；商品房平均销售价格 4393 元/平方米，比上年增长 6.5%，其中住宅 4065 元/平方米，同比下降 0.9%。

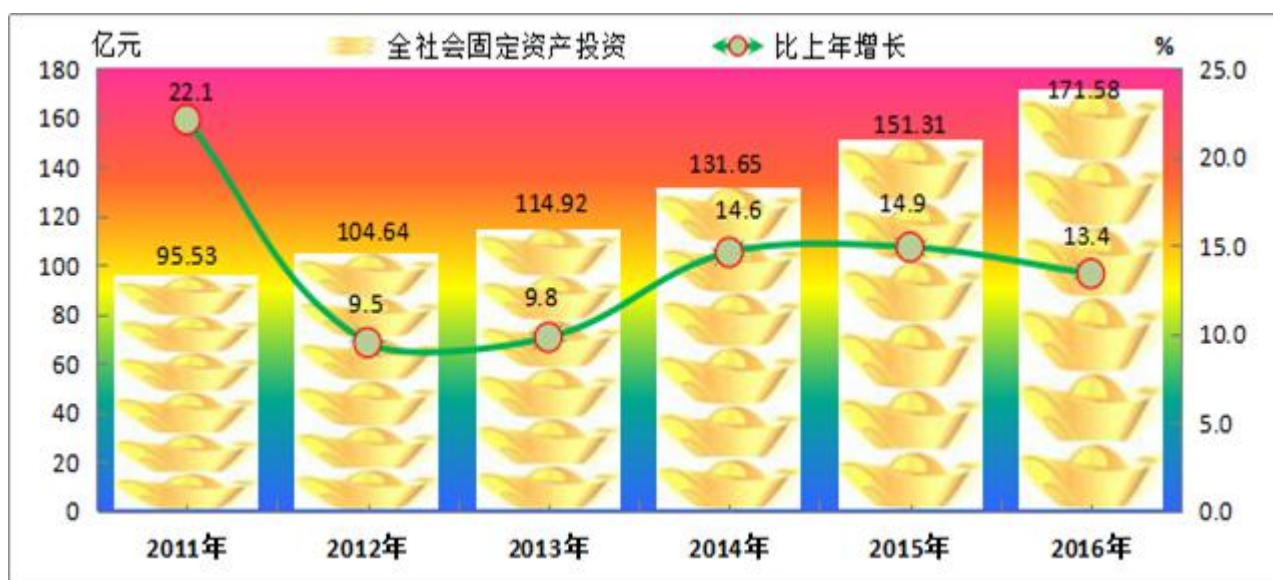
图 32011—2016 年建筑业增加值及增长速度



四、固定资产投资

2016年，实现全社会固定资产投资171.58亿元，同比增长13.4%，实现跨区投资14.88亿元，同比增长9.1%；农户投资完成6.24亿元，同比增长71.3%。实现城镇投资150.46亿元，同比增长12.3%。按行业分：工业投资完成22.32亿元，比上年下降32.1%；农业投资完成18.57亿元，比上年增长19.6%；房地产开发投资完成13.14亿元，比上年增长29.6%；交通建设投资27.93亿元，比上年增长19.8%；水利建设投资19.14亿元，比上年增长20.3%；其它行业投资完成70.48亿元，比上年增长32.9%。

图4 2011—2016年固定资产投资及增长速度



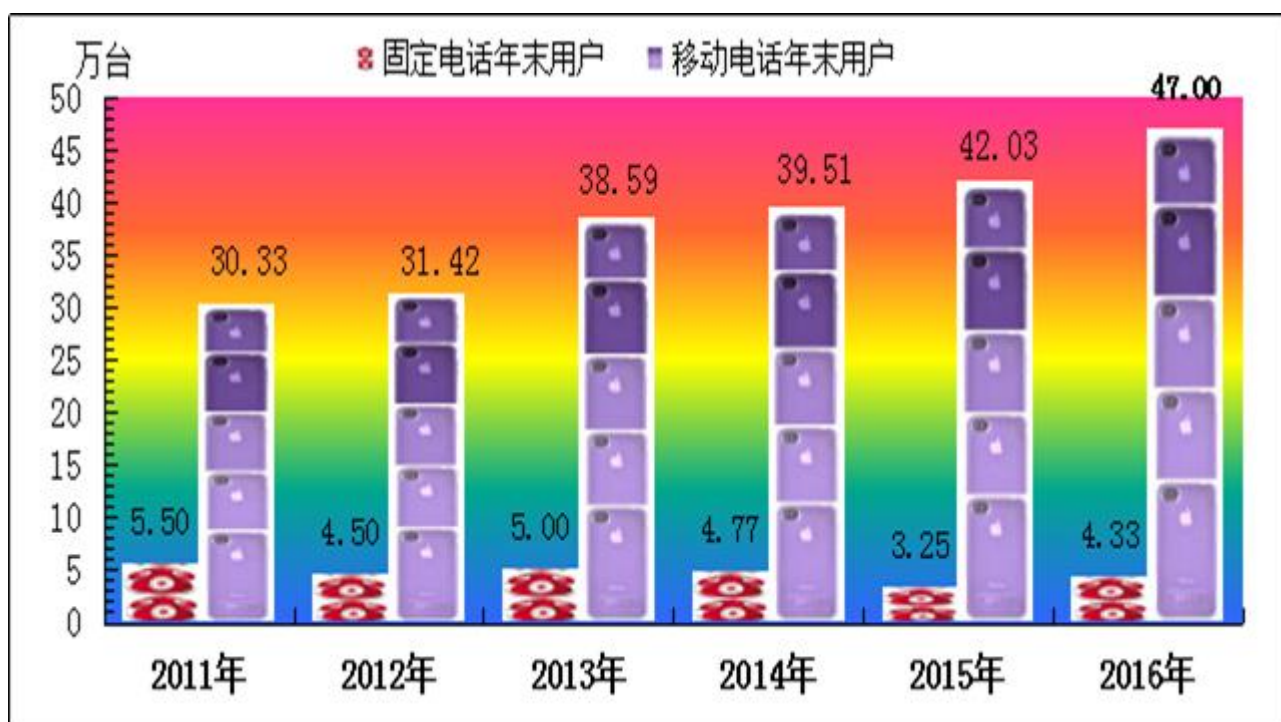
五、交通、邮电和旅游业

年末全县公路通车里程 3874 公里, 比上年增长 6.7%, 其中等级公路 3271 公里, 比上年增长 9.1%; 本年新建和改造乡村公路 1183 公里, 同比增长 51.1%; 全县公路乡村通畅率 100%, 比上年提高 11.9 个百分点。年末登记管理营运汽车保有量 4515 辆, 比上年增长 2.2%, 其中营运客车保有量 635 辆, 比上年增长 2.7%; 货运车辆保有量 3650 辆, 比上年增长 2.2%; 公交车保有量 97 辆; 出租汽车保有量 133 辆。

全年实现公路货运量 630 万吨, 比上年增长 18.6%; 公路客运量 1850 万人次, 比上年增长 20.0%; 实现铁路货物运输量 15.2 万吨, 比上年增长 3.4%; 铁路旅客发送量实现 44.0 万人次, 比上年下降 2.4%。

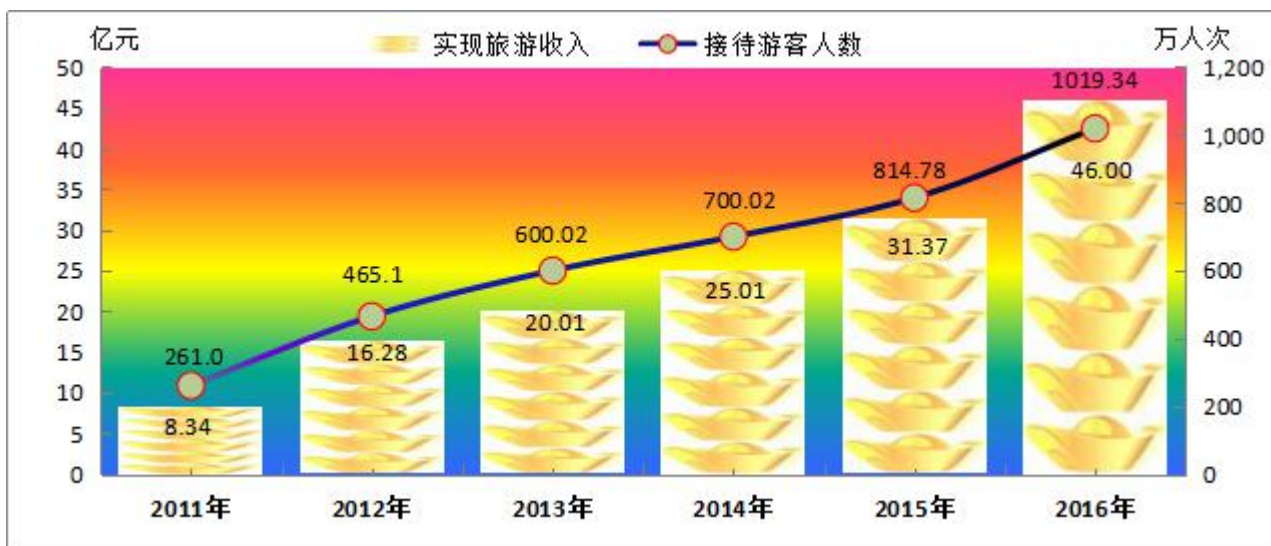
全年完成邮电业务总量 3.84 亿元, 比上年增长 13.8%; 全县年末拥有移动电话用户 47.0 万户, 比上年增长 11.8%; 固定电话年末用户 4.33 万户, 比上年增长 32.9%; 宽带上网用户 9.40 万户, 比上年增长 86.5%。

图 52011—2016 年固定电话和移动手机用户数



“世界上有两个桃花源, 一个在您心中, 一个在重庆酉阳” 叫响大江南北, 继续利用央视、重庆卫视、张家界电视台、《中国旅游报》《重庆商报》、腾讯网今日头条客户端等大台、大报、大网宣传酉阳旅游; 举办“桃女郎” 选拔、全国中老年模特冠名、啤酒节、大学生狂欢节等活动营销酉阳旅游。以全域旅游为目的, 狠抓景区提升和旅游扶贫, 乡村旅游日益兴起, 旅游兴县取得良好效果。全年共接待游客 1019.34 万人次, 比上年增长 25.1%; 实现旅游综合收入 46.0 亿元, 比上年增长 46.6%。

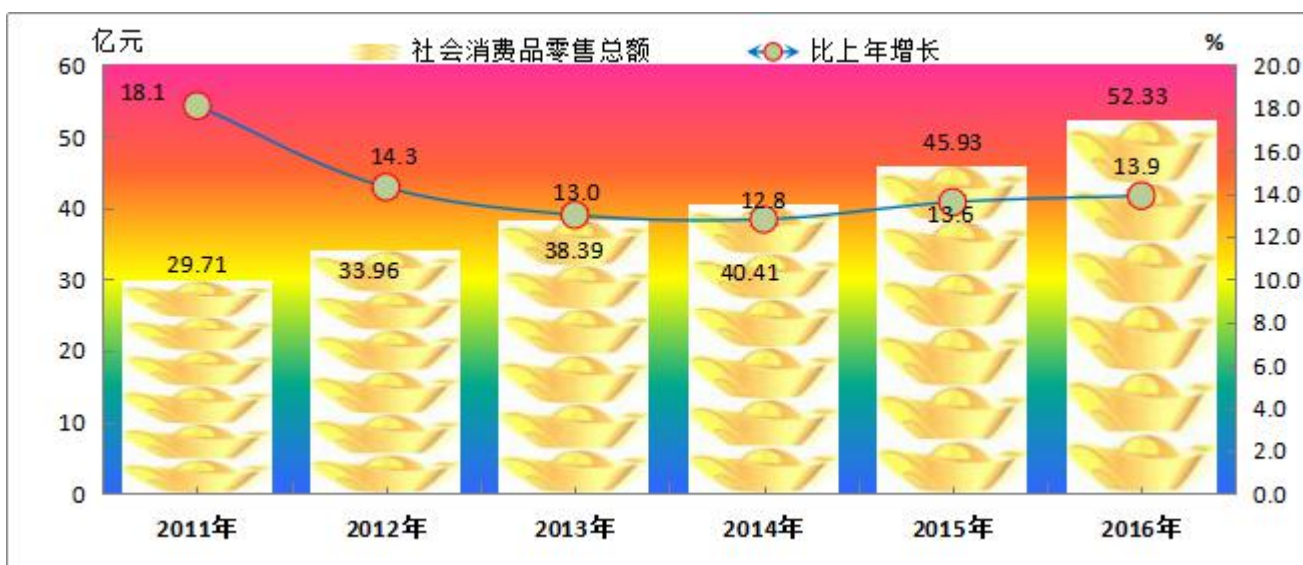
图 62011—2016 年游客接待量及旅游收入



六、消费品市场、利用内资和对外贸易

传统商贸通过转型电商实现线上线下齐头并进，电商下乡带动了物流、快递、金融、旅游等服务业态在农村次第铺开，“两转一改”深入推进，全县共新增限额以上商贸企业31家。2016年，全县限额以上法人企业、产业活动单位和个体经营户共149家。其中法人企业93家，产业活动单位8家，个体经营户48家。批发贸易业27家，零售贸易业85家，住宿业15家，餐饮业22家。全年实现社会消费品零售总额52.33亿元，比上年增长13.9%。从销售区域看：城镇市场零售额48.19亿元，同比增长21.6%；乡村市场零售额4.14亿元，比上年下降34.4%。从行业看：批发业1.77亿元，增长13.2%；零售业45.97亿元，增长14.0%；住宿业1.51亿元，增长12.1%；餐饮业3.08亿元，增长13.6%。全年实现商品销售总额104.93亿元，比上年增长16.6%。

图7 2011—2016年社会消费品零售总额及增长速度



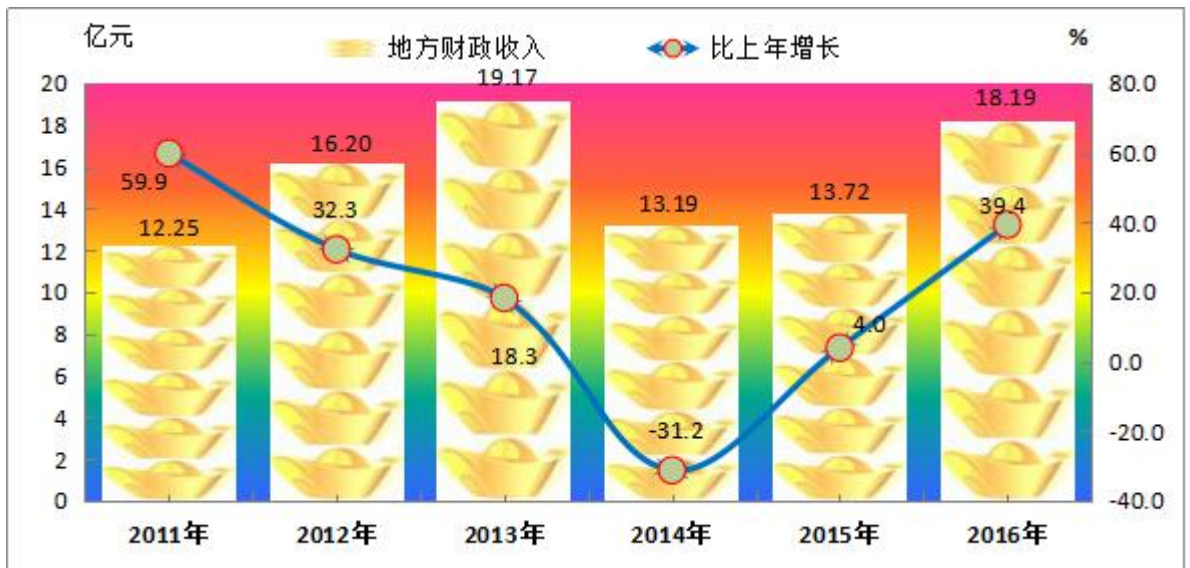
全年实际利用内资95.10亿元，比上年增长12.7%；全年实现进出口贸易总额2.10亿美元，比上年增长1.0%。

七、财政、金融和保险

全县共组织财政收入 23.64 亿元，比上年增长 28.2%，其中实现地方财政收入 18.19 亿元，比上年增长 39.4%，公共预算收入 13.61 亿元，比上年增长 19.6%。税收收入实现 9.20 亿元，比上年增长 26.1%，其中增值税收入 2.38 亿元，比上年增长 39.7%；营业税收入 1.47 亿元，比上年下降 22.8%；企业所得税收入 0.70 亿元，比上年增长 58.5%；个人所得税收入 0.34 亿元，比上年增长 15.1%；城市维护建设税收入 0.35 亿元，比上年下降 8.7%；烟叶税收入 0.49 亿元，比上年增长 1.3%。

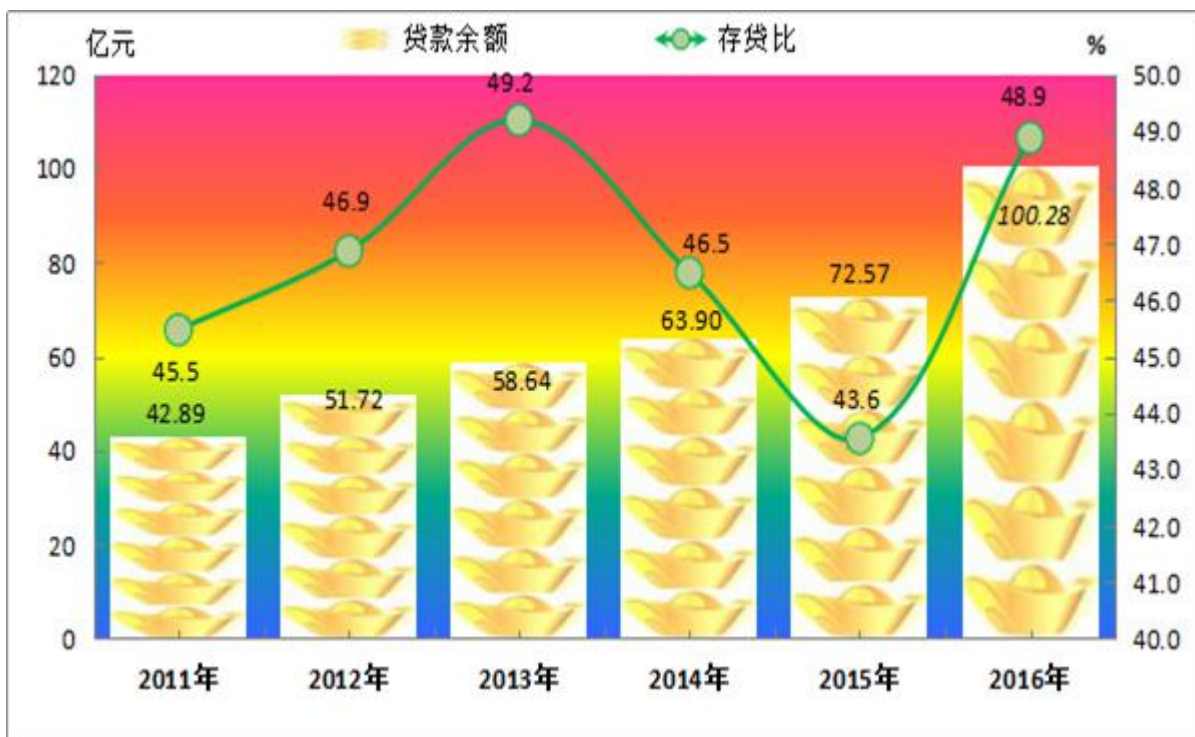
全年实现财政支出 63.26 亿元，比上年增长 11.3%。公共预算支出 58.14 亿元，比上年增长 13.6%，其中教育支出 12.60 亿元，比上年增长 7.9%；社会保障和就业支出 5.95 亿元，比上年增长 8.9%；医疗卫生支出 6.62 亿元，比上年增长 11.1%；公共安全支出 2.49 亿元，比上年增长 3.7%；科学技术支出 0.58 亿元，同比增长 16.2%；文化体育与传媒支出 1.23 亿元，同比增长 99.9%；交通运输支出 2.61 亿元，比上年增长 15.1%；农林水事务支出 1.33 亿元，同比增长 25.9%；商业服务业等事务支出 0.43 亿元，比上年下降 39.2%；住房保障支出 3.06 亿元，比上年增长 81.3%。

图 82011—2016 年地方财政收入及增长速度



全县年末金融机构存款余额达 205.14 亿元，比上年增长 23.1%，其中住户存款余额达 131.14 亿元，比上年增长 12.3%。贷款余额达 100.28 亿元，比上年增长 38.2%。银行存贷比 48.9%。

图 92011—2016 年年末金融机构贷款余额及存贷比



全县保险法人机构 10 家，全年完成保费总收入 4.25 亿元，比上年增长 24.7%，其中寿险保费收入 2.62 亿元，同比增长 27.6%；财险保费收入 1.64 亿元，同比增长 20.2%。全年赔付各类保险金 1.51 亿元，增长 31.8%。保险赔付结案率 97.0%，比上年提高 3 个百分点。

八、教育和科技

2016 年，全县普通中小学、中等职业技术学校共 145 所。教职工总数 7727 人，其中专任教师 7318 人；全年招收新生 2.93 万人；在校学生 11.95 万人，毕业学生 2.82 万人。学龄儿童入学率 100.0%，小学毕业升学率 100.0%；高考专科以上上线率 97.4%。全县幼儿园（含附属幼儿园）250 所，在园儿童 2.32 万人。

表 32016 年教育统计指标

单位：人

类别	教职工 人数	专任 教师	在校学 生人数	招生 人数	毕业 人数
中等职业技术学校	349	278	3713	1612	886
普通高中	1373	1278	15885	5417	6039
普通初中	2058	1896	32050	11152	10129

小学校	3922	3842	67737	11097	11115
特殊教育	25	24	95	16	5
合计	7727	7318	119480	29294	28174

科技创新环境不断改善，创新创业平台成功搭建。积极引导企业创建“众创空间”等创新创业平台。有效利用县级科研资金 84 万元，大力培育创新主体，鼓励企业加大科技创新投入，全县新增科技型企业 39 家，高新技术企业 2 家，新认定重庆市高新技术产品 5 个。辖区创新创业主体活力显著增强。重庆市药物种植研究所酉阳分所、重庆市畜牧科学院酉阳分院 10 余名科研人员常住酉阳开展产学研协同合作，45 名国家“三区”科技人才（其中新增 20 名）深入企业定向帮扶指导。科技创新氛围不断优化。成功举办“知识产权宣传周”、“科技活动周”、“双创活动周”活动，精心组织开展青少年科技创新大赛、科普下乡行、每周创投行走进酉阳等 16 项子活动，极大地提高了群众的科技创新意识，营造了浓厚的科技创新氛围。全年全县专利申请 63 件，同比增长 26%；发明专利申请 21 件，同比增长 75%；专利授权 37 件，发明专利授权 8 件；登记科学技术成果 4 件。

九、文化和卫生

2016 年，全县广播覆盖率 98.8%，电视覆盖率 99.9%。大力推广全民阅读，打造书香酉阳，开展“新春送祝福，文化惠万家”流动服务活动，共送出各类实用图书 2000 余册，全县公共图书馆藏书 7.12 万册。咚咚咚、酉阳吹打、苞谷灯戏等 11 个项目入选市级第五批非遗名录。截至 2016 年末，全县已有市级非遗代表性项目 25 个，国家级非遗代表性项目 3 个。《酉阳报》全年共出版报纸数量 417.60 万份，平均期发量为 1.68 万份。

全县各类医疗卫生机构 322 家（含村卫生室）；拥有床位 2786 张；卫生机构从业人员 2227 人，其中卫生技术人员 1954 人；医院、卫生院卫生技术人员 1801 人；注册护师、护士 1157 人；卫生防疫人员 57 人；完成县级公立医疗机构政府办医 6 项投入达 0.30 亿元，较上年增长 5.9%。基本公共卫生服务投入 0.25 亿元，较上年增长 12.1%；全县常住人口享有基本公共卫生服务受益率达 93% 以上，比上年提高 1.2 个百分点；五岁以下儿童死亡率 6.6‰；婴儿死亡率 4.3‰。

十、扶贫和就业

坚定不移把扶贫开发作为“第一民生工程”，以实施脱贫攻坚决战年为抓手，65 个贫困村实现整村脱贫，实现脱贫人口 6.57 万人，比上年增长 29.8%；年末农村贫困人口 2.50 万人，比上年下降 68.7%；实施以山羊、青花椒、中药材、油茶、茶叶为主的特色到户产业发展；完成生态和扶贫移民 1.55 万人；生态和扶贫移民投入资金 1.55 亿元；新建和改造乡村扶贫公路 446 公里；新增解决贫困人口饮水困难 0.75 万人。

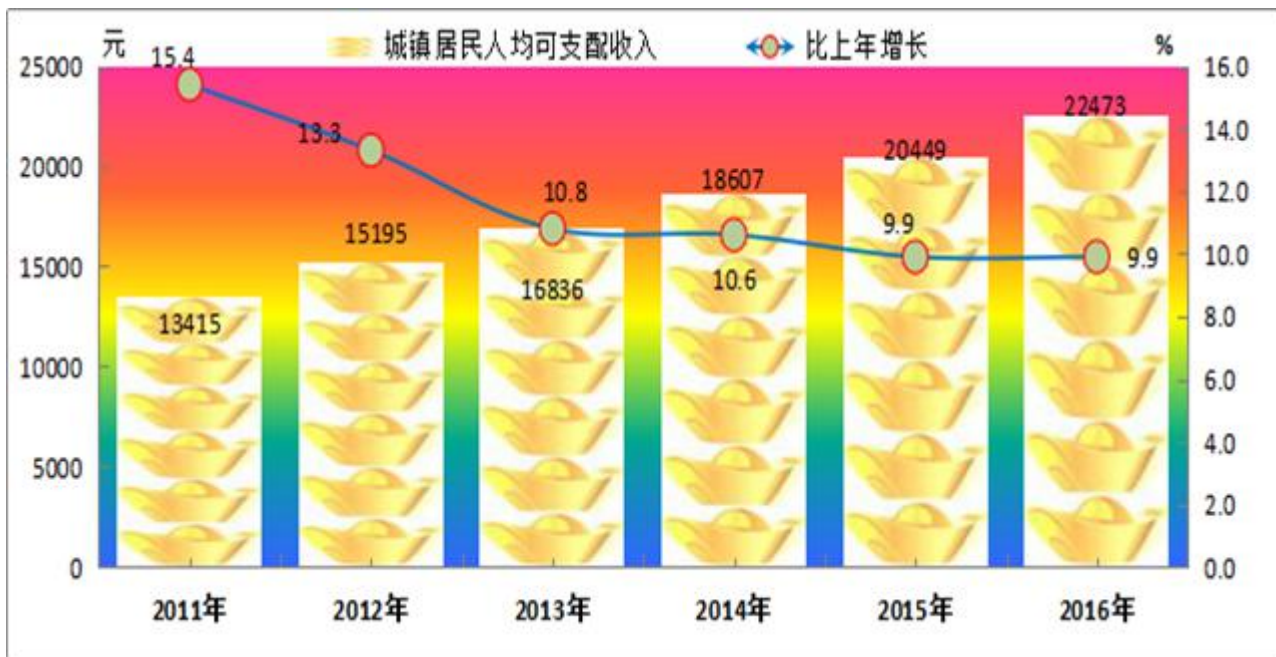
按常住人口统计，全县年末劳动力总数 42.01 万人，比上年增长 0.5%，其中城镇 6.21 万人，比上年增长 2.6%，乡村 35.80 万人，比上年增长 0.2%；年末社会从业人员 38.95 万人，增长 0.3%；第一产业从业人员 30.07 万人，第二产业从业人员 2.39 万人，第三产业从业人员 6.49 万人。其中城镇就业人员 4.39 万人，增长 1.2%。从所有制看：国有经济单位 2.21 万人，比上年增长 0.9%；集体经济单位 0.09 万人，其它经济单位 0.60 万人，比上年增长 1.7%；城镇私营经济单位 0.28 万人，比上年增长 3.7%；城镇个体 1.21 万人，比上年增长 0.8%。城镇登记失业率 2.98%，比上年控制目标低 0.02 个百分点。

十一、人民生活和社会保障

全年居民消费价格指数比上年上涨 1.8%，其中食品烟酒类价格比上年上涨 3.4%；衣着类价格比上年上涨 7.5%；生活用品及服务类价格比上年下降 2.2%；医疗保健类价格比上年上涨 4.0%；交通和通信类价格比上年下降 0.9%；教育文化和娱乐类价格比上年下降 3.1%；居住类价格比上年上涨 0.6%；其他用品和服务类价格比上年上涨 2.0%。

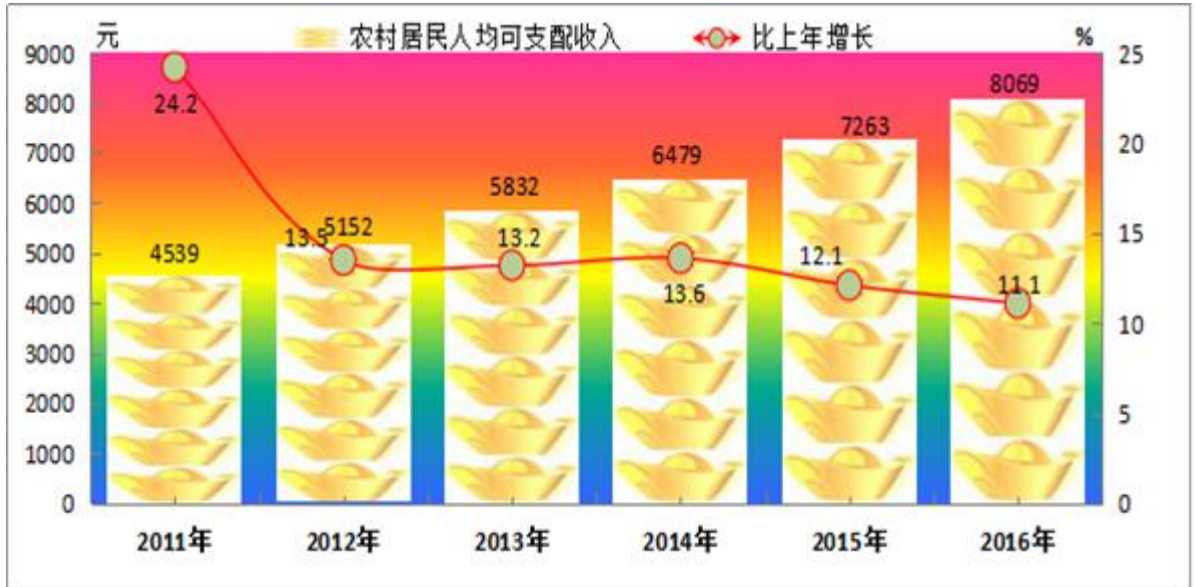
全体居民人均可支配收入 12521 元，同比增长 12.1%；全年城镇常住居民人均可支配收入 22473 元，比上年增加 2024 元，增长 9.9%。城镇居民人均消费支出 16112 元，增长 9.7%，其中食品支出 5170 元，增长 6.5%。城镇居民人均住宅建筑面积 41.33 平方米，比上年增长 1.5%。

图 10 2011—2016 年城镇常住居民人均可支配收入及增长速度



全年农村常住居民人均可支配收入 8069 元，比上年增加 806 元，增长 11.1%，其中工资性收入 2797 元，家庭经营净收入 3012 元，财产性净收入 193 元，转移性净收入 2067 元。农村居民人均生活消费支出 7383 元，增长 12.0%，食品消费支出 3145 元，增长 7.2%。农村居民家庭恩格尔系数 42.6%。农村居民人均住宅面积 49.35 平方米，比上年增长 0.8%。

图 11 2011—2016 年农村常住居民人均可支配收入及增长速度



全城乡居民参加医疗保险人数 70.95 万人；城镇职工参加医疗保险 3.47 万人；城乡居民参加社会养老保险 31.14 万人，比上年下降 0.4%；城镇企业职工参加基本养老保险 2.69 万人，增长 5.8%；事业单位工伤保险参保人数 3.82 万人，增长 10.9%；失业保险参保人数 2.98 万人，增长 4.2%；生育保险参保人数 2.54 万人，增长 8.1%。全城乡居民医疗保险参保基金征收 0.80 亿元，增长 36.7%；城镇职工医疗保险参保基金征收 1.80 亿元，增长 3.9%；城乡居民社会养老保险基金征收 0.32 亿元，增长 9.9%；城镇企业职工基本养老保险基金征收 1.80 亿元，比上年下降 0.4%；发放城乡居民社会养老保险资金 1.43 亿元。

全城乡居民最低生活保障人数 4.05 万人，比上年增长 56.1%，其中城镇居民最低生活保障人数 0.63 万人，同比增长 3.1%，农村居民最低生活保障人数 3.42 万人，同比增长 72.5%；共发放最低生活保障资金 1.06 亿元，同比增长 52.3%。城乡医疗救助困难群众 9.54 万人，比上年下降 15.3%；支付医疗救助资金 0.14 亿元，比上年下降 12.7%；社会福利收养单位 23 个，社会福利收养单位床位 2765 张。

年末缴存住房公积金人数 2.03 万人，增长 3.3%。住房公积金累计缴存额 15.04 亿元，增长 30.9%，其中本年缴存 3.55 亿元，比上年增长 22.8%；累计提取住房公积金 6.02 亿元，比上年增长 42.6%，其中本年提取 1.80 亿元，比上年增长 7.2%；累计发放住房公积金贷款 10.53 亿元，比上年增长 19.9%，其中本年发放住房公积金贷款 1.75 亿元，比上年增长 20.5%。

十二、资源、环境和城市建设

全年日照 1069 小时，年均气温 14.6 摄氏度，全年降水量 1731.7 毫米，比上年增加 505.9 毫米。年末水电装机总容量 37.57 万千瓦；治理水土流失面积 31.91 平方公里；年末农村安全饮用水人口 49.9 万人，同比增长 18.8%；新增解决贫困人口饮水困难 6 万人；县城全年供水总量 972 万吨，其中生活用水量 612.3 万吨。年末森林总面积 2948 平方公里，本年植树造林 18667 公顷，森林覆盖率 57.4%，较上年提高 3.9 个百分点。全县拥有赵世炎故居、南腰界红三军司令部旧址国家级文物保护单位 2 个，飞来峰熏阁、刘仁故居等市级文物保护单位 22 个，摆手堂遗址、大酉洞石刻等县级文物保护单位 98 个。

全年污染防治投资 1.36 亿元，比上年增长 30.8%；工业废气排放量 59.33 亿标准立方米，比上年下降 27.1%；工业二氧化硫排放量 0.14 万吨，比上年下降 14.9%；工业氮氧化物排放量 0.05 万吨；工业烟

(粉)尘排放量 1023 吨,比上年增长 38.2%,达标率 100.0%;工业废水排放量 81.36 万吨,比上年增长 4.1%,达标率 100%。全县共有污水处理厂 14 座,垃圾处理场 1 个。

年末县城建成区土地面积 12.1 平方公里,比上年增加 0.3 平方公里,建成区绿化面积 6992 亩,其中本年绿化 92 亩,建成区绿化覆盖率 42.2%;城市公园 10 个;县城年末实有铺装道路面积 131.3 万平方米,比上年增加 1.65 万平方米;城区照明线路 144 公里,比上年增加 5 公里,路灯 9813 盏,比上年增加 118 盏;拆除违章建筑 12.69 万平方米。