

2016年四川省眉山市 国民经济和社会发展统计公报

2016年是全市“十三五”决胜全面小康的开局之年，是推进供给侧结构性改革的攻坚之年，是系统推进全面创新改革试验的起步之年。市委、市政府全面贯彻落实国家和省关于经济社会发展相关政策，统筹推进稳增长、促改革、调结构、惠民生、防风险等各项工作，实现了全市经济运行总体平稳、稳中有进、提质向好。

一、综合

经省统计局审定，全年地区生产总值（GDP）1117.23亿元，增长8.4%。其中，第一产业增加值169.45亿元，增长4.0%；第二产业增加值620.45亿元，增长9.2%；第三产业增加值327.33亿元，增长9.3%。三次产业对GDP增长的贡献率分别为7.3%、61.2%、31.5%，分别拉动GDP增长0.6、5.1、2.7个百分点。三次产业结构由上年的15.5:56.1:28.4优化为15.2:55.5:29.3。人均地区生产总值37227元，增长8.2%。

2011年至2016年地区生产总值（GDP）总量及增速

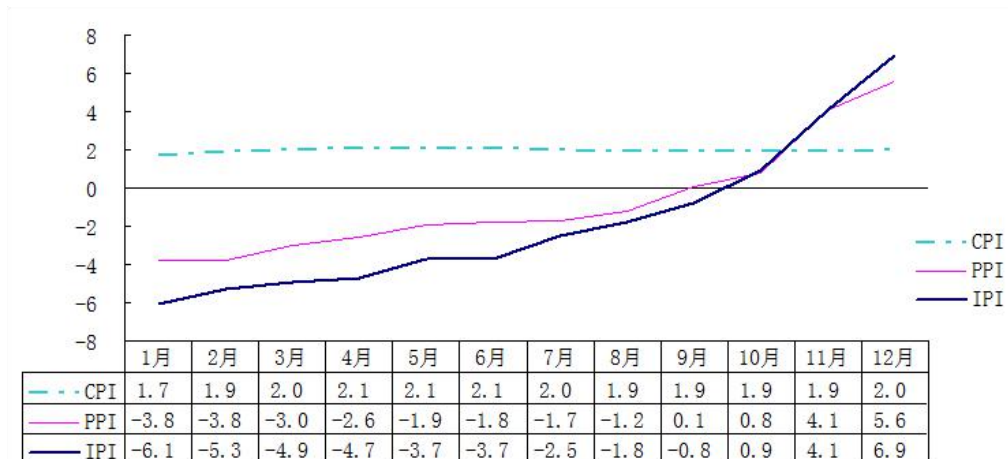


全年民营经济增加值698.04亿元，增长8.7%，占地区生产总值的比重为62.5%，对GDP增长的贡献率为64.7%，拉动GDP增长5.4个百分点。

2011年至2016年民营经济增加值总量及增速



全年居民消费价格总指数(CPI)同比上涨2.0%。其中,食品烟酒价格上涨3.5%,衣着价格上涨0.6%,居住价格上涨1.4%,生活用品及服务价格下跌0.5%,交通和通信价格下跌1.1%,教育文化和娱乐价格上涨4.0%,医疗保健价格上涨2.6%,其他用品和服务价格上涨2.4%。全年商品零售价格总指数同比上涨0.6%。全年工业生产者出厂价格总指数(PPI)同比上涨5.6%。工业生产者购进价格总指数(IPI)同比上涨6.9%。



年末户籍总人口350.25万人,其中乡村人口239.24万人。年末常住人口300.09万人,其中城镇常住人口130.18万人,城镇化率43.38%。全年出生人口38863人,死亡人口25907人,人口自然增长率3.74‰。

二、农业

全年农作物总播种面积43.76万公顷,比上年增长0.6%。其中,粮食作物播种面积29.80万公顷,增长0.3%;油料作物播种面积5.72万公顷,增长0.3%;药材播种面积2584公顷,增长0.9%;蔬菜播种面积5.99万公顷,增长3.0%。

全年粮食产量170.44万吨,比上年增长1.1%。其中,小春粮食产量29.61万吨,下降0.6%;大春粮食产量140.83万吨,增长1.5%。经济作物中,油菜籽产量10.59万吨,增长3.8%;茶叶产量2.24万吨,增长4.5%;水果产量97.85万吨,增长7.2%;蔬菜产量163.07万吨,增长6.6%。

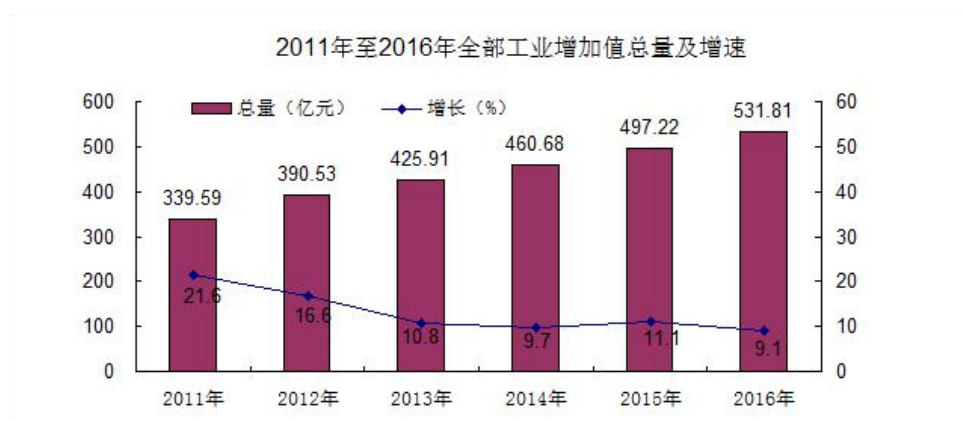
全年肉类总产量 29.75 万吨，比上年下降 1.8%。其中，猪肉产量 20.06 万吨，下降 4.0%；牛肉产量 0.74 万吨，增长 1.3%；羊肉产量 0.76 万吨，增长 3.4%。全年牛奶产量 13.80 万吨，下降 5.0%；禽蛋产量 5.54 万吨，增长 0.9%。年末生猪存栏下降 4.1%，奶牛存栏下降 3.3%。全年生猪出栏下降 4.1%，羊出栏增长 3.4%，家禽出栏增长 3.0%。

全年水产品养殖面积 23.71 万亩，增长 2.5%；水产品产量 11.95 万吨，增长 6.9%。

全年新增耕地 0.64 万亩，基本农田保护面积 21.97 万公顷，已建成高标准农田 141.41 万亩。全年水利建设总投资 10.55 亿元，解决 11.21 万农村居民安全饮水问题。年末农业机械总动力 206.12 万千瓦，年内机耕作业面积 26.02 万公顷，主要农作物（小麦、水稻、玉米、油菜）综合机械化水平 61.2%，全年修建机耕便民道 1931 公里，维修改造提灌机械 3259 台 34459 千瓦，新增提灌站 33 座，新增提灌机械总动力 803 千瓦，实现有效灌溉面积 6.4 万公顷。

三、工业和建筑业

全年全部工业增加值 531.81 亿元，增长 9.1%。全年规模以上工业企业总数 610 户，比上年减少 12 户。全年规模以上工业增加值增长 10.0%。



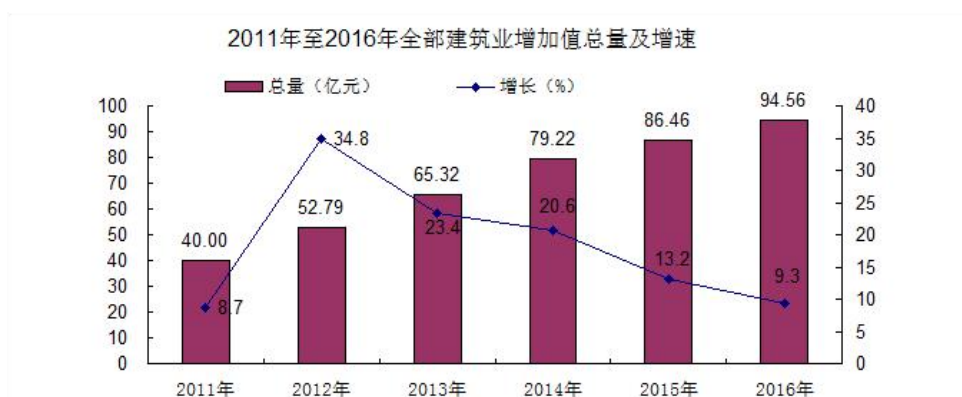
全年规模以上工业中有 41 种产品产量增长，增长面 55.4%。全年规模以上工业产销率 97.6%，利润总额增长 6.0%。

2016 年规模以上工业主要产品产量

指标	计量单位	本月止累计	同比±%
配混合饲料	万吨	189.54	4.3
食用植物油	万吨	11.37	1.9
鲜冷藏冻肉	万吨	5.44	-35.1
乳制品	万吨	31.30	19.5
饮料酒	千升	2294.00	-43.8
布	万米	7205.00	9.9

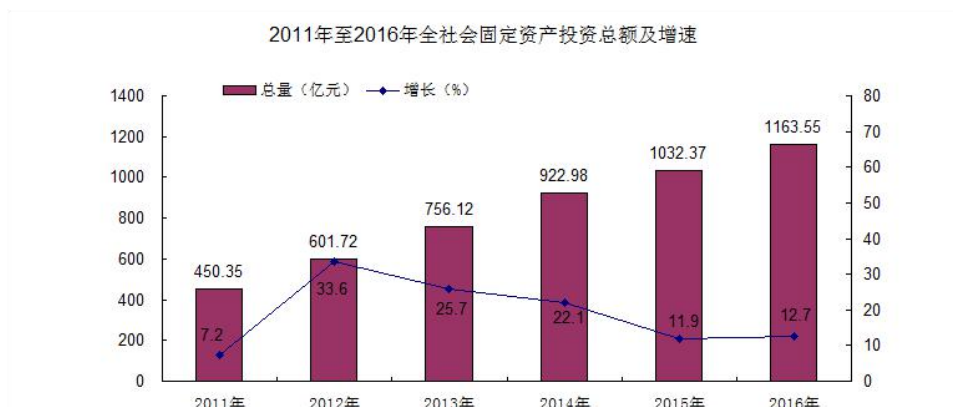
农用化肥（折纯）	万吨	52.34	8.4
合成洗涤剂	万吨	51.99	-27.6
中成药	万吨	0.11	-6.3
塑料制品	万吨	22.23	17
水泥	万吨	810.60	-20.3
钢材	万吨	21.12	2.2
原铝	万吨	8.71	-34.6
铝材	万吨	47.50	12.9
铁路货车	辆	1897.00	-19.6
陶质砖	万平方米	11002.67	5.1
瓷质砖	万平方米	7336.84	12.2
制冷压缩机	万台	535.40	29.7
多晶硅	吨	5396.20	-0.7
芒硝	万吨	167.60	-6.4

全年全社会建筑业增加值 94.56 亿元，增长 9.3%。年末具有资质等级的建筑企业 101 户。



四、固定资产投资和房地产开发

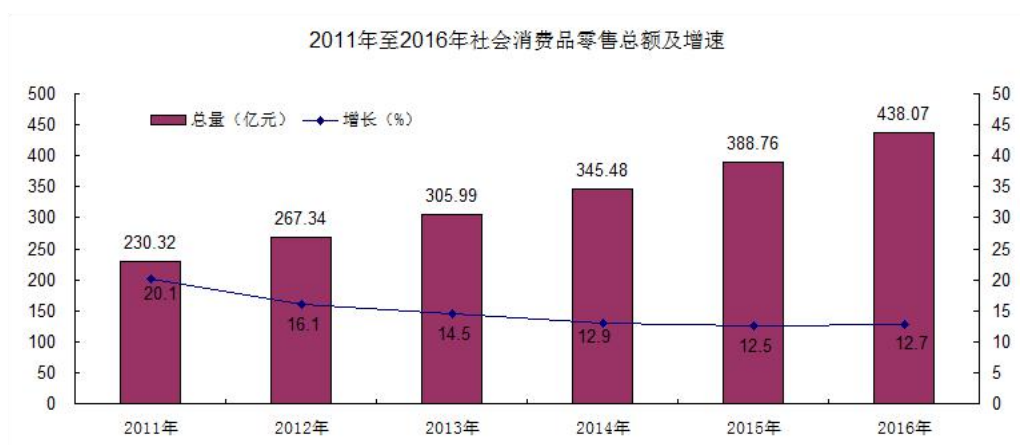
全年全社会固定资产投资 1163.55 亿元，增长 12.7%。其中，第一产业投资 51.24 亿元，增长 110.6%；第二产业投资 413.57 亿元，增长 5.1%，第三产业投资 698.75 亿元，增长 13.7%。全年 500 万元及以上项目投资 940.27 亿元，增长 15.8%。其中，基本建设投资 646.07 亿元，增长 21.2%；更新改造投资 294.19 亿元，增长 5.4%。



全年房地产开发投资 194.29 亿元，下降 0.4%。全年商品房施工面积 1756.02 万平方米，增长 6.4%；商品房销售面积 401.92 万平方米，下降 5.5%。

五、国内贸易、对外经济和旅游

全年社会消费品零售总额 438.07 亿元，增长 12.7%。其中限额以上企业（单位）消费品零售额 157.14 亿元，增长 13.1%。按经营地分，城镇市场消费品零售额 275.47 亿元，增长 12.2%；乡村市场消费品零售额 162.60 亿元，增长 13.6%。按消费形态分，商品零售额 378.94 亿元，增长 12.4%；餐饮收入额 59.13 亿元，增长 14.2%。



全年进出口总额 20806 万美元。其中，进口额 1951 万美元，出口额 18855 万美元。

全年接待旅游人数 3746.00 万人次，增长 24.0%。全年旅游总收入 295.01 亿元，增长 28.1%。

六、交通、通信和邮电

全年公路货物运输总量 6129.42 万吨，公路旅客运输总量 4652.81 万人。全年公路货物运输周转量 495809.48 万吨公里，公路旅客周转量 142477.41 万人公里。

全年邮政业务总量 5.85 亿元，增长 65.7%；电信业务总量 44.68 亿元，增长 27.7%。年末固定电话用户 45.26 万户，增长 14.6%；移动电话用户 286.90 万户，增长 17.5%；互联网宽带用户 76.45 万户，增长 108.5%。

七、财政、金融和保险

全年地方财政收入 189.77 亿元，下降 8.5%。其中，地方一般公共预算收入 90.30 亿元，同口径增长 10.0%。全年地方财政支出 330.83 亿元，下降 1.1%。其中，地方一般公共预算支出 215.72 亿元，增长 4.1%。

年末金融机构本外币存款余额 1676.64 亿元，比年初增长 16.8%。其中，人民币存款余额 1670.36 亿元，增长 16.6%。年末金融机构本外币贷款余额 747.48 亿元，比年初增长 9.3%。其中，人民币贷款余额 747.19 亿元，增长 9.3%。

年末有保险公司 29 家，其中财险公司 15 家，寿险公司 14 家。全年保费总收入 47.76 亿元，增长 16.9%。其中，产险保费收入 14.63 亿元，增长 9.8%；寿险保费收入 33.13 亿元，增长 20.3%。全年产寿险累计赔款与给付 19.83 亿元，增长 49.3%，其中产险赔款 6.95 亿元，寿险赔款与给付 12.88 亿元。

八、科技、教育、文化、体育、卫生

全年组织实施市级以上科技计划项目 128 项，向上争取到位无偿科技项目资金 3698 万元。全年申请专利 1452 件，获得授权专利 794 件。全年新增国家级高新技术企业 9 户。全年举办科技培训 11 次，培训人员 1139 人次。

年末有各类学校 913 所，其中幼儿园 466 所，小学 208 所，初中 190 所，高中 28 所，中职 16 所，特殊教育学校 5 所。年末在校学生 38.91 万人，其中幼儿园学生 9.21 万人，小学学生 14.77 万人，初中学生 6.74 万人，高中学生 5.00 万人，中职学生 3.16 万人，特殊学校学生 348 人。小学学龄儿童净入学率 100%，高中阶段毛入学率 92.0%，普通高考本科上线率 47.6%。年末专任教师总数 2.51 万人，其中小学专任教师 0.96 万人，普通中学专任教师 1.05 万人。

年末文化馆 7 座，文化站 131 个，公共图书馆 7 座，博物馆 6 座。年末公共图书馆藏书量 422 千册。年末教体系统体育场馆 1340 个，体育协会 78 个，全年举办运动会 33 次。

年末广播电视台 6 座，有线广播电视传输干线网络总长 13273 公里。有线广播电视用户 28.38 万户。全年公共广播节目、电视节目播出时间分别为 3.05 万小时和 4.07 万小时。

年末医疗卫生机构 2044 个，实有床位数 16687 张。医院、卫生院技术人员 15196 人，其中，执业医师 5645 人，注册护士 6357 人。全年门诊人数 1336.08 万人次，实际占用总床日数 470.21 万床日，病床使用率 78.0%。

九、人民生活、社会保障

全年城镇居民人均可支配收入 28691 元，增长 8.7%；城镇居民人均消费性支出 19686 元，增长 5.3%。全年农村居民人均可支配收入 13935 元，增长 9.2%；农村居民人均消费性支出 11691 元，增长 7.5%。

全年参加城乡基本养老保险人数 158.68 万人，参加城镇基本医疗保险人数 311.4 万人，参加失业保险人数 11.78 万人，参加工伤保险人数 17.76 万人，参加生育保险人数 15.58 万人。全年发放养老、失业金 37.01 亿元，支出城镇基本医疗保险待遇 15.35 亿元。全年城镇新增就业 34315 人，帮助失业人员再就业 5351 人，帮助困难群众就业 2800 人，全年城镇登记失业率为 4.17%。全年组织各类就业、创业培训 41300 人次。全年发放小额担保贷款 6300.4 万元。

全年城乡医疗救助人数 5.95 万人次，支出救助金 4878.10 万元。城乡低保保障人数 19.71 万人，支出保障金 44085.60 万元。年末农村五保供养人数 1.73 万人，集中供养率 98.9%。全年新建、改扩建敬老院 3 所，新增床位 15738 张。年末实有慈善超市 59 个。年末实有老年学校 169 所。全年销售福利彩票 2.76 亿元，筹集福彩公益金 2000 万元。

十、资源和安全生产

全年造林 8940 公顷，年末森林面积 347207 万公顷，森林覆盖率 48.6%。

全年水资源总量 47 亿立方米，水域面积 600 平方公里，水库总数 322 座，集雨面积大于 200 平方公里以上的河流 14 条。

全年平均气温东坡区 18.2℃，彭山区 18.4℃，仁寿县 18.5℃，洪雅县 17.1℃，丹棱县 17.1℃，青神县 18.1℃。全年平均降水量东坡区 1083.2 毫米，彭山区 1032.4 毫米，仁寿县 973.4 毫米，洪雅县 1468.7 毫米，丹棱县 1256.2 毫米，青神县 1147.6 毫米。

全年各类生产经营性事故 101 起，死亡 88 人，其中工矿商贸事故死亡 15 人。