

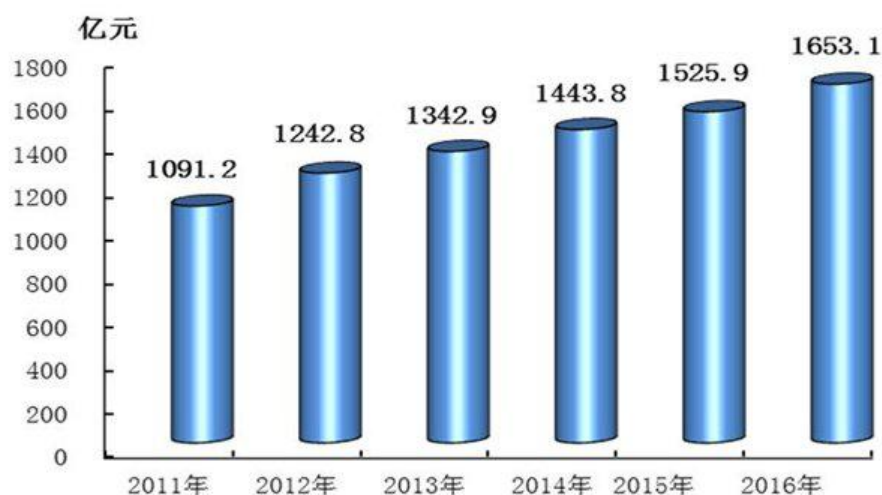
2016年四川省宜宾市 国民经济和社会发展统计公报

2016年,面对复杂严峻的国际国内宏观经济形势,市委、市政府认真贯彻落实中央“四个全面”战略布局和省委“三大发展战略”,统筹抓好稳增长、促改革、调结构、惠民生、防风险各项工作,经济社会保持平稳健康发展,实现了“十三五”的良好开局。

一、综合

经省统计局审定,全年实现地区生产总值(GDP)1653.05亿元,按可比价计算,比上年增长8.3%。其中,第一产业增加值231.99亿元,增长3.6%;第二产业增加值952.47亿元,增长9%;第三产业增加值468.59亿元,增长9.1%。三次产业对经济增长的贡献率分别为6.2%、63.4%和30.4%。三次产业结构由上年的14.2:58.3:27.5调整为14.1:57.6:28.3。全年人均地区生产总值36735元,比上年增加2675元,增长7.8%。

图 12011-2016年地区生产总值



全年民营经济增加值955.01亿元,比上年增长9%,占GDP的比重为57.8%,对GDP增长的贡献率为62.6%。其中,第一产业增加值95.19亿元,增长2.6%;第二产业增加值598.95亿元,增长9.8%;第三产业增加值260.88亿元,增长9.5%。

年末全市户籍总人口555.91万人,比上年末增加3.84万人,其中男性人口288.9万人,增加1.61万人。年末常住人口451万人,比上年末增加2万人,其中城镇常住人口210.3万人,增加7.8万人;城镇化率46.63%,比上年提高1.53个百分点。全年出生人口5.77万人,出生率为10.41%;死亡人口3.49万人,死亡率为6.29%;人口自然增长率为4.12‰。

表 12016年年末人口数及其构成

指标	年末数（万人）	比重（%）
全市户籍总人口	555.91	100.0
其中：男性	288.90	52.0
女性	267.01	48.0
其中：0-15岁（含不满16周岁）	104.63	18.8
16-59岁（含不满60周岁）	354.45	63.8
60周岁及以上	96.84	17.4
其中：65周岁及以上	61.97	11.1
全市常住人口	451.0	100.0
其中：城镇	210.3	46.63
乡村	240.7	53.37

全年城镇新增就业人员7.04万人。城镇失业人员再就业1.73万人。年末实有城镇登记失业人员3.12万人，城镇登记失业率为3.93%。

全年居民消费价格总水平（CPI）比上年上涨1.3%，其中食品烟酒类价格上涨2.8%，居住类价格上涨1.5%。商品零售价格持平，农业生产资料价格上涨4.9%。工业生产者出厂价格（PPI）比上年下降1.5%，其中生产资料价格下降3.8%，生活资料价格上涨1.3%。工业生产者购进价格（IPI）比上年下降0.8%。

表 22016 年居民消费价格比上年涨跌幅度（%）

指标	全市		
		城市	农村
居民消费价格	1.3	1.1	1.6
其中：食品烟酒	2.8	2.0	4.4
衣着	-0.5	-0.5	-0.5

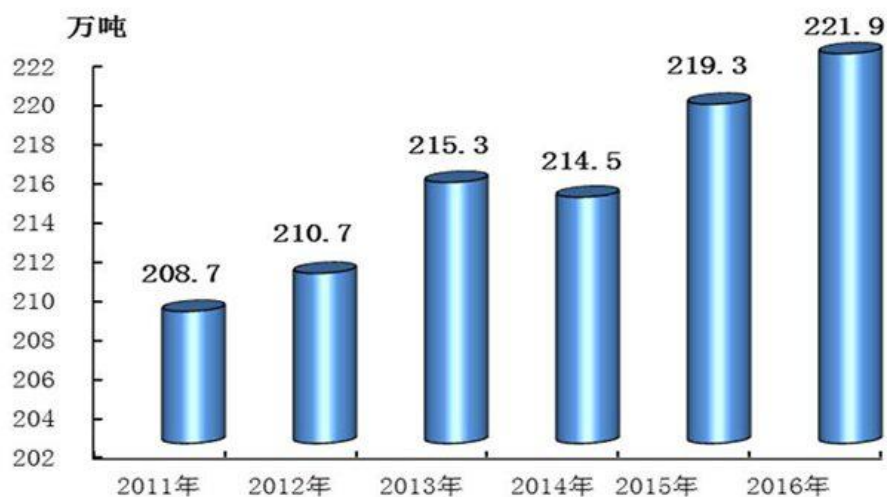
居住	1.5	2.2	0.0
生活用品及服务	0.3	-0.1	1.5
交通和通信	-2.1	-2.5	-1.0
教育文化和娱乐	2.3	2.4	1.9
医疗保健	1.3	2.0	0.1
其他用品和服务	0.9	0.8	1.2

二、农业

全年农林牧渔业总产值 399.01 亿元，比上年增长 3.5%。

全年农业产值 178.62 亿元，比上年增长 4.1%。粮食种植面积 587.64 万亩，减少 0.39 万亩。全年粮食总产量 221.86 万吨，增产 1.2%。其中，夏粮产量 21.92 万吨，减产 0.1%；秋粮产量 199.94 万吨，增产 1.3%。全年谷物产量 181.77 万吨，减产 0.4%。经济作物中，油料产量 11.31 万吨，增长 6.1%；蔬菜产量 259.62 万吨，增长 4.2%；茶叶产量 5.52 万吨，增长 7.7%；园林水果产量 55.25 万吨，增长 3.4%。

图 22011-2016 年粮食产量



全年林业产值 16.97 亿元，比上年增长 5.1%。全年完成营造林面积 27.79 万亩，其中，中央投资的造林面积 21.92 万亩。中央投资的造林面积中，退耕还林工程营造林面积 0.14 万亩，天保工程营造林面积 0.8 万亩。全年木材产量 27.36 万立方米，增长 58.2%。

表 32016 年主要农产品产量及其增长速度

指标	绝对数（万吨）	比上年增长（%）
粮食	221.86	1.2
1、谷物	181.77	-0.4
#稻谷	123.95	0.6
小麦	7.03	-24.5
玉米	40.74	1.7
高粱	9.95	0.6
2、豆类	6.00	9.9
3、薯类	34.08	8.9
#洋芋	15.43	14.7
油料	11.31	6.1
#油菜籽	7.25	7.8
花生	4.03	3.1
甘蔗	4.85	-0.3
烟叶	1.67	-2
#烤烟	0.97	-4
蔬菜	259.62	4.2
茶叶	5.52	7.7
园林水果	55.25	3.4

全年牧业产值 182.53 亿元，比上年增长 2.4%。全年肉类总产量 41.17 万吨，下降 2%，其中猪牛羊肉 33.24 万吨，下降 3.3%。禽蛋产量 4.12 万吨，增长 1.4%。猪年末存栏数 311.48 万头，下降 2.8%。

表 42016 年主要畜产品产量和牲畜存栏情况

指标	计量单位	绝对数	比上年增长 (%)
肉类总产量	万吨	41.17	-2.0
#猪牛羊肉产量	万吨	33.24	-3.3
#猪肉	万吨	30.92	-3.9
猪出栏头数	万头	439.62	-3.9
牛出栏头数	万头	13.46	6.5
羊出栏只数	万只	57.08	3.6
家禽出栏只数	万只	4080.58	3.3
兔出栏只数	万只	1471.31	4.2
禽蛋产量	万吨	4.12	1.4
蚕茧产量	万吨	1.86	8.1
大牲畜年末存栏数	万头	32.26	-1.6
#牛	万头	31.54	-1.7
猪年末存栏数	万头	311.48	-2.8
羊年末存栏数	万只	38.94	-1.1

全年渔业产值 14.73 亿元，比上年增长 6.6%。全年水产品产量 9.52 万吨，增长 5.7%。其中，养殖水产品产量 9.21 万吨，增长 6.1%。

全年农田有效灌溉面积净增 10 千公顷，累计 181.43 千公顷。新增农业机械总动力 2.73 万千瓦，年末农业机械总动力 244.09 万千瓦，比上年增长 1.1%；全年农用化肥施用量（折纯）8.39 万吨，下降 3.9%；全年农村用电量 12.51 亿千瓦时，增长 8.8%。

三、工业和建筑业

全年全部工业增加值 869.64 亿元，比上年增长 9.2%，对经济增长的贡献率为 59.2%。年末规模以上工业企业 665 户。全年规模以上工业增加值增长 9.7%。

在规模以上工业中，分轻重工业看，轻工业增加值增长 10%，重工业增加值增长 9.4%。分经济类型看，国有及国有控股企业增长 6.9%；集体企业下降 10.4%，股份制企业增长 10%，外商及港澳台商投资企业增长 13.1%；私营企业增长 11.4%。分门类看，采矿业增长 8.6%，制造业增长 10.4%，电力、热力、燃气及水生产和供应业增长 5.9%。

分行业看，全市规模以上工业 34 个大类中有 33 个行业增加值增长。其中，酒、饮料和精制茶制造业比上年增长 9.7%，化学原料和化学制品制造业增长 8.8%，化学纤维制造业增长 9.8%，电力、热力生产和供应业增加值增长 4.6%，石油和天然气开采业增长 36.9%，煤炭开采和洗选业增长 3.2%。

从主要产品产量看，发电量比上年增长 7.5%，白酒增长 16.4%，机制纸及纸板增长 46.3%，化学纤维增长 11.7%，水泥增长 0.6%。全年规模以上工业企业产销率为 97.1%。

表 52016 年规模以上工业主要工业产品产量及其增长速度

产品名称	单位	绝对数	比上年增长 (%)
发电量	亿千瓦小时	321.5	7.5
#火电	亿千瓦小时	106.2	-2.0
水电	亿千瓦小时	215.3	12.8
白酒（折 65 度，商品量）	万千升	67.1	16.4
机制纸及纸板	万吨	38.6	46.3
化学纤维	万吨	36.6	11.7
烧碱	万吨	35.2	-0.7
聚氯乙烯树脂	万吨	37.7	-3.0
水泥	万吨	1135.3	0.6

全年规模以上工业企业实现主营业务收入 2255.6 亿元，比上年增长 11.6%；盈亏相抵后实现净利润 200.8 亿元，增长 1.4%。其中，国有控股工业企业实现净利润 125.2 亿元，下降 1.6%；股份制企业 175.5 亿元，增长 4.6%；外商及港澳台投资企业 0.6 亿元，下降 64.1%。

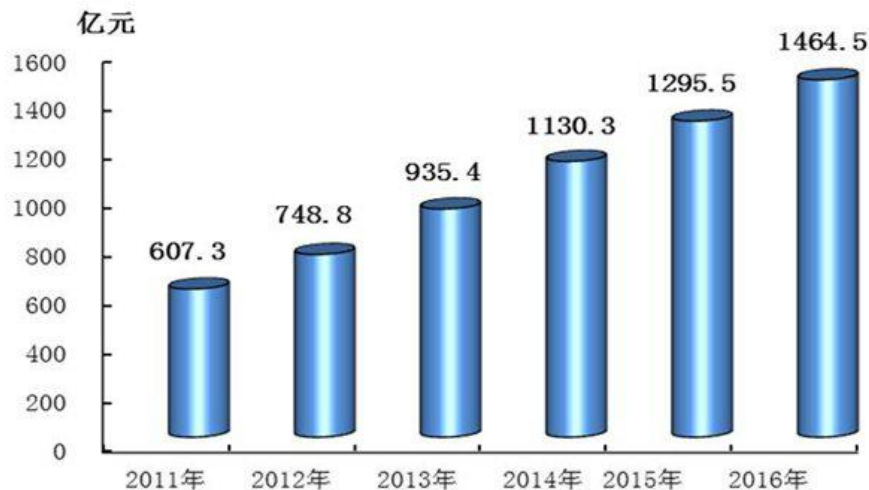
全年建筑业增加值 90.83 亿元，比上年增长 7.2%。

全市具有资质等级独立核算的建筑业企业 211 个，其中施工总承包和专业承包企业 181 个。施工总承包和专业承包企业全年完成建筑业总产值 261.3 亿元，增长 19.7%。全年房屋建筑施工面积 1524.87 万平方米，增长 7.3%；房屋建筑竣工面积 868.55 万平方米，增长 7.9%，其中住宅竣工面积 542.91 万平方米，下降 2.2%。

四、固定资产投资

全年全社会固定资产投资 1464.52 亿元，比上年增长 13%。其中，国有经济控股单位完成投资 812.47 亿元，增长 19.9%，占全社会固定资产投资总额的 55.5%。从产业投向看，第一产业投资 69.89 亿元，增长 24%；第二产业投资 400.14 亿元，增长 3.5%；第三产业投资 994.5 亿元，增长 16.6%。从投资行业看，增长较快的行业有信息传输、软件和信息技术服务业增长 38.1%，房地产业增长 33.1%，电力、热力、燃气及水的生产和供应业增长 29%，文化、体育和娱乐业 25.7%，农、林、牧、渔业增长 25.4%。

图 32011-2016 年全社会固定资产投资



全年房地产开发投资 189.55 亿元，比上年增长 26%。其中，住宅投资 135.37 亿元，增长 33.1%；办公楼投资 1.93 亿元，下降 18.8%；商业营业用房投资 36.79 亿元，增长 23%。商品房施工面积 1564.11 万平方米，增长 5.2%。商品房销售面积 422.72 万平方米，增长 23%。

全年全市城镇保障性安居工程基本建成住房 1.49 万套，新开工 0.83 万套。

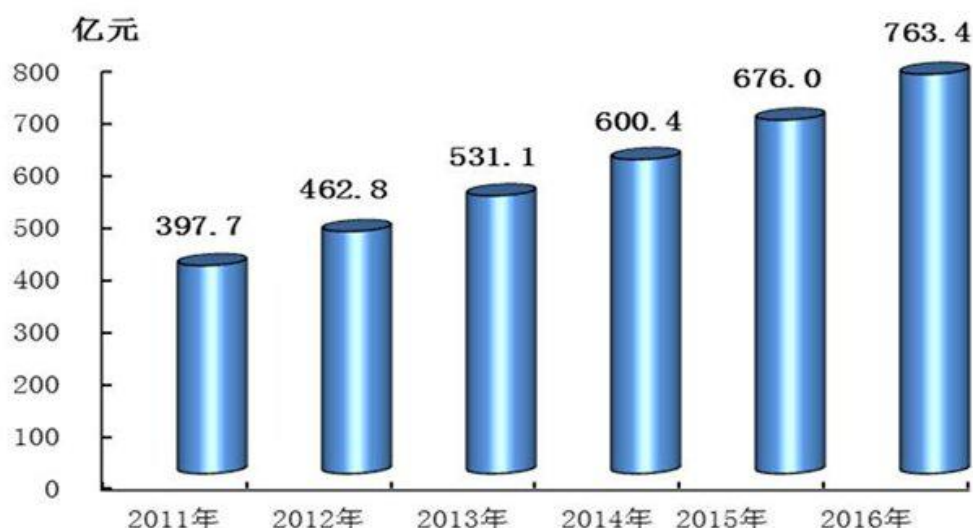
五、国内贸易及旅游

全年社会消费品零售总额 763.4 亿元，比上年增长 12.9%。按经营地分，城镇消费品零售额 584.27 亿元，增长 12.9%；乡村消费品零售额 179.13 亿元，增长 13.1%。按消费形态分，商品零售额 657.13 亿元，增长 12.7%；餐饮收入 106.27 亿元，增长 14.4%。在限额以上企业（单位）商品零售中，通过互联网实现的商品零售额 3.27 亿元，增长 45.5%。

全年限额以上企业（单位）实现消费品零售额 299.96 亿元，比上年增长 15.2%，其中商品零售额 277.78 亿元，增长 15.1%。从主要商品零售额看，粮油、食品、饮料、烟酒类增长 20.2%，服装、鞋帽、针纺织品

类增长 8.8%，化妆品类增长 11.2%，金银珠宝类增长 7.5%，体育、娱乐用品类增长 0.5%，家用电器和音像器材类增长 15.5%，中西药品类增长 16.7%，文化办公用品类增长 18.7%，家具类增长 18.2%，建筑及装潢材料类增长 21.4%，汽车类增长 18.4%，通讯器材类增长 22.3%，石油及制品类增长 0.3%。

图 42011-2016 年社会消费品零售总额



全年旅游总收入 420.78 亿元，比上年增长 26.6%。其中，国内旅游收入 420.75 亿元，增长 26.7%，国际旅游（外汇）收入 30.26 万美元，下降 75.6%。全年接待国内游客 4277.74 万人次，增长 22.4%，入境游客 984 人次，下降 78.1%。成功举办第二届中国（四川）国际旅游投资大会首届川南（宜宾）分会。签约旅游项目 16 个，总金额 127.96 亿元。五粮液景区成功创建国家 4A 级景区，龙华八仙山立佛景区成功创建国家 3A 级景区，大雁岭、花千谷、山 3 家景区成功创建国家 2A 级景区。举办桃花节、梨花节、荷花节、春笋节等乡村旅游节庆活动 50 余个，全市实现乡村旅游收入 125.27 亿元，增长 28.3%。依托宜宾特色文化旅游商品，珙县“智溢”牌高级纯蚕丝被、意匠居竹制品系列产品 2 个商品获中国旅游商品大赛银奖，屏山炒青、酒乡老坛芽菜、天府龙芽 3 个旅游商品获铜奖。

六、对外经济和招商引资

全年货物进出口总额 9.31 亿美元，比上年下降 2.2%。其中，出口 5.52 亿美元，下降 13.2%；进口 3.79 亿美元，增长 20%。进出口差额（出口减进口）1.73 亿美元，比上年减少 1.47 亿美元。全年实际利用外资 4135 万美元，下降 24.8%。

图 52011-2016 年货物进出口总额



全年招商引资履约市外项目 811 个，其中本年新履约项目 409 个；引进市外到位资金 897.75 亿元。新签约亿元以上项目 169 个，协议引资 930.35 亿元。新开工亿元以上项目 165 个，协议投资 599.45 亿元。全市 150 个投资促进重点督办项目已履约 143 个，履约率 95.3%；已开工 137 个，开工率 91.3%；累计已到位资金 195.27 亿元，到位资金率 41.5%。

七、交通和邮电

全年货物运输总量 7165 万吨，比上年增长 12.3%；旅客运输总量 6300 万人次，下降 7.7%。全年公路、水路货物运输周转量 995683 万吨公里，增长 6.8%；旅客运输周转量 271023 万人公里，下降 9.8%。全年规模以上港口完成货物吞吐量 1870 万吨，增长 4.6%；集装箱吞吐量 30.1 万标准箱，增长 50.5%。

表 62016 年各种运输方式完成运输量及其增长速度

指标	单位	绝对数	比上年增长 (%)
货物运输总量	万吨	7165	12.3
公路	万吨	5922	16.8
铁路	万吨	441	-7.3
民航	万吨	0.29	1.4
水路	万吨	802	-3.5
公路、水路货物运输周转量	万吨公里	995683	6.8

公路	万吨公里	569641	-3.8
水路	万吨公里	426042	25.3
旅客运输总量	万人次	6300	-7.7
公路	万人次	5875	-8.5
铁路	万人次	171	4.0
民航	万人次	76	6.6
水路	万人次	178	1.5
公路、水路旅客运输周转量	万人公里	271023	-9.8
公路	万人公里	268752	-9.9
水路	万人公里	2271	-3.5

年末全市民用汽车保有量 26.91 万辆（包括三轮汽车和低速货车），比上年末增长 21.1%。其中，私人汽车保有量 24.21 万辆，增长 23.8%；民用轿车保有量 14.21 万辆，增长 23.9%，民用轿车中私人轿车 13.39 万辆，增长 25.6%。

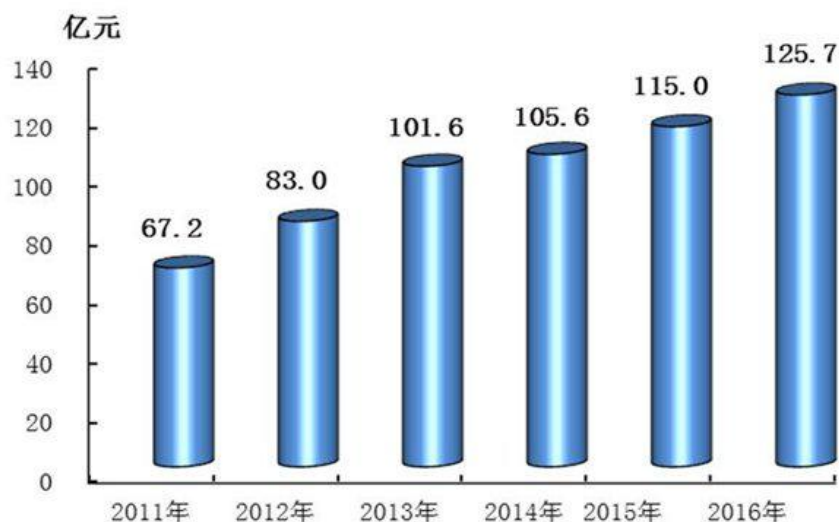
全年完成邮电业务总量 80.51 亿元，比上年增长 40.3%。其中，邮政业务总量 4.71 亿元，增长 36.2%；电信业务总量 75.8 亿元，增长 40.5%。邮政业全年完成邮政函件业务 83.5 万件，包裹业务 1.12 万件，快递业务量 1216.59 万件；快递业务收入 1.79 亿元。年末电信业移动电话交换机容量为 610 万户。年末全市电话用户总数 469.03 万户，其中固定电话用户 59.16 万户，移动电话用户 409.87 万户。固定电话普及率上升至 13.12 部/百人，移动电话普及率上升至 90.88 部/百人。固定互联网宽带接入用户 54.23 万户，比上年增加 9.01 万户；移动宽带用户 67.86 万户，增加 12.89 万户。互联网手机上网人数 354.05 万人，增加 33.54 万人。

八、财政、税收和金融

全年地方财政收入 191.91 亿元，比上年增长 17.9%；地方一般公共预算收入 125.68 亿元，比上年同口径增加 9.66 亿元，增长 8.3%，其中税收收入 72.63 亿元，下降 0.9%。全年地方财政支出 416.56 亿元，增长 16.2%；地方一般公共预算支出 338.74 亿元，增长 10%。

全年国、地税各项收入 193.97 亿元，比上年下降 1.3%。其中，国税收入 104.89 亿元，增长 4.7%；地税收入 89.07 亿元，下降 7.4%。

图 62011-2016 年一般公共预算收入



年末全部金融机构本外币各项存款余额 2331.05 亿元，比年初增加 416.84 亿元，其中人民币各项存款余额 2322.47 亿元，增加 411.22 亿元。金融机构本外币各项贷款余额 1224.89 亿元，增加 168.98 亿元，其中人民币各项贷款余额 1223.82 亿元，增加 169.33 亿元。

表 72016 年年末全部金融机构本外币存贷款余额及其增长速度

指标	年末数 (亿元)	比上年末增长 (%)
各项存款余额	2331.05	21.8
其中：非金融企业存款	689.14	24.9
住户存款	1153.33	14.0
各项贷款余额	1224.89	16.0
其中：短期贷款	311.65	-8.5
中长期贷款	827.65	20.4

年末主要农村金融机构(农村信用社、农村合作银行、农村商业银行、村镇银行)人民币贷款余额 373.15 亿元，比年初增加 44.09 亿元。全部金融机构人民币消费贷款余额 312 亿元，增加 64.54 亿元。其中，个人短期消费贷款余额 20.52 亿元，减少 1.23 亿元；个人中长期消费贷款余额 300.71 亿元，增加 66.1 亿元。

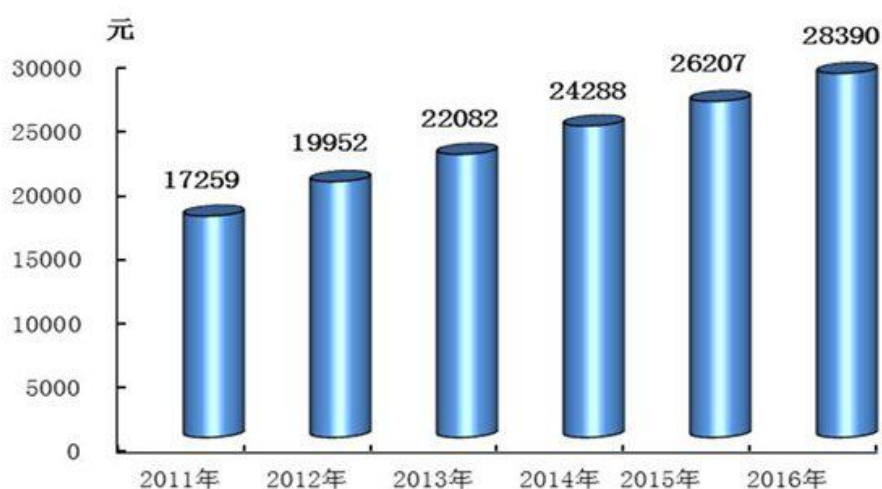
年末全市有保险公司 29 家。按业务性质分，产险公司 15 家、寿险公司 12 家、养老公司 1 家、健康险公司 1 家。全年保险公司原保险保费收入 40.79 亿元，比上年增长 18.4%，其中寿险业务原保险保费收入 24.25 亿元，健康险和意外伤害险业务原保险保费收入 3.71 亿元，财产险业务原保险保费收入 16.22 亿元。支付各类赔款及给付 16.32 亿元，其中寿险业务给付 7.04 亿元，财产险业务赔款 9.29 亿元。

年末全市有证券期货等营业部 8 家。全年实现证券交易额 2234.95 亿元，比上年下降 13.7%。

九、人民生活和社会保障

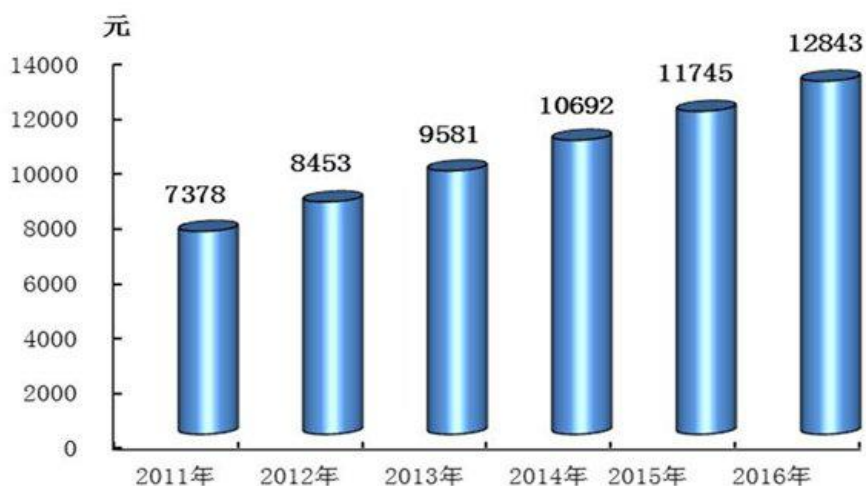
全年城镇居民人均可支配收入 28390 元，比上年增长 8.3%。其中，工资性收入 16080 元，增长 7.2%；经营净收入 5001 元，增长 8.4%；财产净收入 2096 元，增长 13.2%；转移净收入 5212 元，增长 9.8%。城镇居民人均现金消费支出 18963 元，增长 7.7%。其中，医疗保健支出增长 14.6%，交通和通信支出增长 13.4%，生活用品及服务支出增长 13.2%，食品支出增长 5.9%，教育文化娱乐支出增长 1.7%。城镇居民恩格尔系数 35.4%，比上年下降 0.6 个百分点。

图 72011-2016 年城镇居民人均可支配收入



全年农村居民人均可支配收入 12843 元，比上年增长 9.3%。其中，工资性收入 4502 元，增长 8.1%；经营净收入 5717 元，增长 8.9%；财产净收入 325 元，增长 19%；转移净收入 2299 元，增长 11.5%。农村居民人均生活消费支出 10257 元，增长 7.1%。其中，教育文化娱乐支出增长 20.8%，医疗保健支出增长 16.9%，交通和通讯支出增长 8%，食品支出增长 6.1%，生活用品及服务支出增长 6%。农村居民恩格尔系数 42.1%，比上年下降 0.4 个百分点。

图 82011-2016 年农村居民人均可支配收入



年末全市参加城镇职工基本养老保险人数 90.25 万人，比上年末增加 15.72 万人；参加城乡居民基本养老保险人数 177.09 万人，增加 7.18 万人。参加城镇职工基本医疗保险人数 49.04 万人，增加 0.6 万人；参加城乡居民基本医疗保险人数 457.77 万人，减少 7.26 万人。参加失业保险人数 23.47 万人，减少 0.12 万人；年末全市领取失业保险金人数 0.68 万人。参加工伤保险人数 30.03 万人，增加 1.14 万人，其中参加工伤保险的农民工 6.33 万人。参加生育保险人数 28.1 万人，增加 0.72 万人。按照年人均收入 2300 元（2010 年不变价）的农村扶贫标准计算，2016 年底，全市农村贫困人口为 16.68 万人，比上年减少 6.13 万人。

年末全市住房公积金缴存总额 206.36 亿元，比上年末增长 21.6%。当年新增建立住房公积金制度人数 2.18 万人，累计达 27.08 万人。当年住房贷款发放额 26.38 亿元，比上年增长 12.3%；住房公积金提取额 20.88 亿元，增长 12.1%。住房公积金覆盖率 75.78%，比上年末上升 1.49 个百分点。

十、教育、科学技术和文化体育

年末全市有各级各类学校 1463 所（不含普通高等院校、技工校、职业培训机构），在校生 85.26 万人，专任教师 4.88 万人。其中，中等职业教育学校 23 所，招生 3.03 万人，在校生 6.55 万人，毕业生 2.64 万人；普通高中 31 所，招生 2.76 万人，在校生 8.21 万人，毕业生 2.71 万人；初中 251 所，招生 6.18 万人，在校生 17.69 万人，毕业生 5.66 万人；小学 311 所，招生 6.39 万人，在校生 37.99 万人，毕业生 6.09 万人；特殊教育学校 11 所，招生 123 人，在校生 828 人，毕业生 76 人。幼儿园 836 所，入园幼儿 8.43 万人，在园幼儿 14.74 万人，离园幼儿 6.56 万人。

年末有普通高校 2 所。普通本（专）科招生 0.78 万人，毕业生 0.72 万人，在校生 2.57 万人。成人高等学校 1 所，成人本（专）科在校生 1.63 万人。参加学历教育自学考试 1.14 万人次。

全年新认定高新技术企业 6 家，市级农业科技园区 1 家。获省科技进步奖二等奖 3 项，三等奖 4 项；颁发市级科技进步奖 50 项，其中特等奖 1 项，一等奖 11 项、二等奖 17 项、三等奖 21 项；授予 2014-2015 年宜宾市科技创新奖先进集体 15 个，先进个人 20 名。

全年专利申请量 2554 件，授权量 1564 件；累计专利申请量 11734 件，专利授权量 8386 件。全年完成技术合同交易登记 27 项，成交金额 5739.97 万元。完成市级科技成果登记 30 项。

年末全市文化系统内有艺术表演团体 1 个，艺术表演场所 1 个，文化馆 11 个，文化站 185 个，公共图书馆 10 个。省级文化产业示范基地 1 个。

年末有博物馆 9 个，文物保护管理机构 10 个，全国重点文物保护单位 15 处，省级文物保护单位 43 处，市、县级文物保护单位 207 处。全市博物馆纪念馆全年接待观众 63 万人次。国家级非物质文化遗产名录 4 项，省级非物质文化遗产名录 23 项，市级非物质文化遗产名录 26 项。

年末有广播电视台 10 座，中短波发射台和转播台 10 座。广播综合覆盖率 97%；电视综合覆盖率 98%。有线广播电视用户 54 万户。

全年出版地方报纸 4 种，出版量 2157 万份。

全年完成村级农民体育健身工程 44 个，乡镇农民体育健身工程 2 个，社区多功能运动场 1 个，在贫困村、社区、小区安装全民健身路径 55 套。全市有业余体育学校 10 所，市级单项体育协会 27 个，体育总会 1 个，社会体育指导站 12 个，国家青少年体育俱乐部 12 所，省级体育传统项目学校 17 所。全年市优秀运动队获世界级比赛金牌 2 枚；获亚洲级比赛金牌 2 枚；获全国比赛金牌 7 枚、银牌 2 枚、铜牌 5 枚；获省级比赛金牌 35 枚、银牌 44 枚、铜牌 52 枚。全年体育彩票销售额 1.49 亿元。

十一、卫生和社会服务

年末全市有医疗卫生机构 5025 个，其中医院 117 个（民营医院 86 个），基层医疗卫生机构 4868 个，专业公共卫生机构 36 个。医疗卫生机构实有床位数 2.94 万张。卫生技术人员 2.47 万人，其中执业医师 0.67 万人，执业助理医师 0.2 万人，注册护士 1.07 万人。基层医疗卫生机构中乡镇卫生院 173 个，执业医师和执业助理医师 0.16 万人，注册护士 0.16 万人。专业公共卫生机构中妇幼保健机构 11 个，执业医师和执业助理医师 0.03 万人，注册护士 0.03 万人。

全年医疗机构总诊疗人次 1990.59 万人次，其中医院 695.88 万人次（民营医院 135.05 万人次），基层医疗机构 1247.78 万人次；出院 87.85 万人，其中医院 63.97 万人（民营医院 15.7 万人），基层医疗机构 22.36 万人；县域内住院率 88%。

基层医疗卫生机构基本药物网上采购率 100%。法定传染病报告发病率连续 8 年低于全国、全省平均水平。孕产妇死亡率 20.53/十万；婴儿死亡率和 5 岁以下儿童死亡率持续下降，分别降至 4.25%、6.86%。

农村卫生厕所普及率比上年提高 3.3 个百分点。

年末全市各类办理了注册登记手续的提供住宿的社会服务机构 223 个，其中注册登记的养老服务机构 204 个。社会服务床位 2.44 万张，其中养老床位 2.22 万张。收留抚养和救助各类人员 1.78 万人，其中养老人员 1.6 万人。年末有社区服务中心 14 个，社区服务站 261 个，社区养老服务机构和设施 314 个，互助型养老设施 23 个。全年纳入城市低保人员 4.71 万人，农村低保人员 12.56 万人，城镇和农村最低生活保障人均补助水平分别比上年提高 840 元和 600 元。符合条件的特困人员全部纳入供养范围，共计 2.35 万人，其中集中供养 1.65 万人。全年资助 23.93 万城乡困难群众参加基本医疗保险，直接医疗救助 5.09 万人次。全年销售福利彩票 4.51 亿元，直接接受社会捐赠 416.94 万元。

十二、资源、环境和安全生产

全年全市国有建设用地供应总量 1527 公顷，比上年下降 25%。其中，公共管理与公共服务用地 283 公顷，下降 37%；交通运输用地 742 公顷，增长 7%；商服用地 55 公顷，下降 10%；工矿仓储用地 132 公顷，下降 49%；住宅用地 154 公顷，增长 45%。

年末林地保有量 55.29 万公顷；森林面积 59.3 万公顷，增加 6 万公顷；活立木蓄积 2223 万立方米；森林覆盖率 44.58%，比上年提高 0.41 个百分点。年末有自然保护区 1 个，面积 0.35 万公顷。年末有省级湿地公园 4 个。新增水土流失治理面积 20.08 千公顷，累计 725.56 千公顷。

全年平均气温 18.9℃，降水量 1457.5 毫米。全年总用水量 12.24 亿立方米。

全年中心城区空气质量达二级以上天数（即优良天数）265 天，达标率 72.8%。金沙江、岷江、长江宜宾段 6 个断面水质持续保持稳定；中心城区功能区噪声昼间等效连续 A 声级为 53.7（dB），区域环境质量总体水平较好。全年实施减排项目 173 个。持续开展饮用水源保护区规范化建设和生活污水、垃圾处理设施建设，各区县县城均建有城市污水和生活垃圾处理厂（场），部分区县已完成污水处理厂二期工程建设，部分重点乡镇建成乡镇污水处理厂。5 个区县成功创建为省级生态县（区），全市累计成功创建生态乡镇 83 个、生态小区 131 个。

年末城镇污水处理厂日处理能力达到 19.05 万立方米，比上年末增长 5.5%。城镇生活污水处理率达 80%（平均值）以上。城镇垃圾处理率为 99.1%，上升 0.4 个百分点。

全年发生各类生产安全事故 185 起，死亡 148 人，与上年可比口径相比分别下降 5.6%和 9.2%。全年无重特大事故，安全生产形势呈总体平稳、趋于好转的良好势头。全年亿元生产总值生产安全事故死亡 0.09 人，工商商贸十万就业人员生产安全事故死亡 1.94 人，道路交通万车死亡 1.66 人，煤炭生产百万吨死亡 0.3 人。