

# 2016年贵州省黔东南州 国民经济和社会发展统计公报

2016年，在州委、州政府的正确领导下，全州各族干部群众以守底线、走新路、奔小康为总纲，以供给侧结构性改革为主线，牢牢守住发展和生态两条底线，坚持主基调主战略不动摇，统筹做好稳增长、促改革、调结构、惠民生、防风险各项工作，经济社会发展呈现出持续向好、结构趋优、效益提升、活力增强、民生改善的良好态势，实现了“十三五”良好开局。

## 一、综合

初步核算，全年地区生产总值939.05亿元，比上年增长13.3%，增速位居全省第一。分产业看，第一产业增加值184.11亿元，比上年增长6.1%；第二产业增加值261.36亿元，比上年增长12.9%；第三产业增加值493.58亿元，比上年增长16.3%。第一、二、三次产业增加值占全州生产总值的比重为19.6%、27.8%和52.6%。在三次产业中，第一、二、三次产业对经济增长的贡献率分别为8.9%、27.7%和63.4%。全州人均地区生产总值26858元，比上年增长12.9%，按1月3日汇率折算约合3868美元。

图1 2012-2016年生产总值及其增长速度



图2 2012-2016年三次产业增加值占地区生产总值比重



据凯里市城市物价抽样调查，居民消费价格比上年上涨1.5%。其中，消费品价格上涨1.3%，服务价格上涨1.9%。在居民消费价格中，食品烟酒价格上涨2.6%，衣着价格上涨1.0%，居住价格上涨2.3%，生活用品及服务价格上涨0.2%，交通和通信价格下降2.5%，教育文化和娱乐价格上涨1.9%，医疗保健价格上涨3.3%，其他用品和服务价格上涨0.6%。

1-12月，工业品生产者出厂价格比上年下降2.1%。



表1 凯里市居民消费价格

	比上年上涨(%)
居民消费价格总指数	1.5
1.食品烟酒	2.6
其中：粮 食	1.2
菜	9.4
畜肉类	11.5
2.衣着	1.0
3.居住	2.3
4.生活用品及服务	0.2
5.交通和通信	-2.5
6.教育文化和娱乐	1.9
7.医疗保健	3.3
8.其他用品和服务	0.6

全年全州财税收入达到 156.40 亿元，比上年增长 2.3%。全年财政总收入完成 148.87 亿元，比上年增长 3.5%。其中，一般公共预算收入 110.68 亿元，比上年增长 6.9%。一般公共预算支出 376.82 亿元，比上年增长 5.2%。

图5 2012-2016年一般公共预算收入

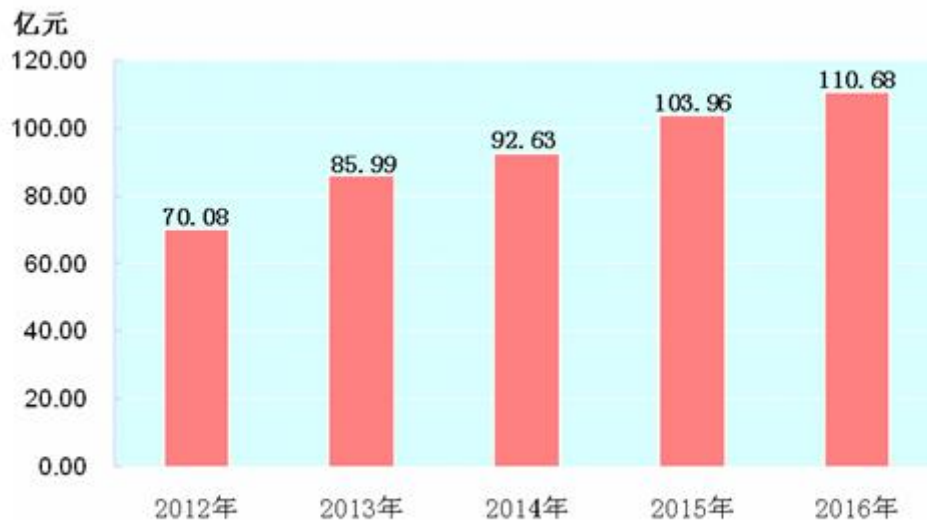


表2 财政收支情况

	绝对数(亿元)	比上年增长(%)
全部财政收入	156.40	2.3
财政总收入	148.87	3.5
其中：一般公共预算收入	110.68	6.9
(1) 税收收入	69.10	12.5
(2) 非税收入	41.58	-1.2
一般公共预算支出	376.82	5.2
其中：一般公共服务	56.76	5.3
农林水事务	55.62	-1.8
教育	85.51	11.1
医疗卫生与计划生育	45.48	12.9
社会保障和就业	40.08	10.0

全年全州国税收入完成 33.68 亿元，比上年增长 11.04%。全州地税收入完成 70.30 亿元，比上年下降 9.8%。

## 二、农业

全年粮食种植面积 31.14 万公顷，比上年增长 0.8%；油菜籽种植面积 5.66 万公顷，比上年增长 0.9%；烤烟种植面积 1.19 万公顷，比上年减少 8.4%；蔬菜种植面积 10.54 万公顷，比上年增长 7.6%；药材种植面积 6.32 万公顷，比上年增长 9.9%；绿肥播种面积 4.96 万公顷，比上年增长 2.1%；年末茶园面积 3.05 万公顷，比上年增长 21.9%；年末果园面积 5.11 万公顷，比上年增长 6.6%。

全年粮食总产量达到 122.35 万吨，比上年增长 1.8%。主要经济作物油菜籽、蔬菜、药材、茶叶、园林水果、糖料产量不同程度增长，烤烟产量下降。其中，茶叶产量的增长速度为 27.4%，药材产量的增长速度为 10.9%，园林水果产量的增长速度为 10%。

图6 2012-2016年粮食总产量



表3 主要农产品产量

	产量(吨)	比上年增长(%)
粮食	1223474	1.8
其中: 夏粮	206624	6.2
秋粮	1016850	0.9
其中: 豆类	31781	3.4
薯类	244888	7.0
水稻	759628	0.3
棉花	1040	4.9
油料	93770	3.6
其中: 油菜籽	77407	3.4
糖料	9543	7.7
烤烟	21050	-5.7
药材	70146	10.9
蔬菜	1871446	9.2
茶叶	13910	27.4
园林水果	211746	10.0

全年完成营造林面积 3.53 万公顷, 比上年增长 3.8%。其中, 人工造林面积 1.53 万公顷。封山育林面积达到 2 万公顷。完成中幼林抚育面积 5.4 万公顷。主要林产品木材采伐量、油桐籽、松脂、竹笋片、板栗和银杏比上增加; 生漆、油茶籽、乌桕籽、五倍子、棕片、核桃和花椒不同程度下降。

表4 主要林业产品产量

	单 位	产 量	比上年增长 (%)
木材采伐	万立方米	135.23	28.2
生漆	吨	150	-91.6
油桐籽	吨	5311	23.1
油茶籽	吨	22507	-2.6
乌桕籽	吨	49	-96.4
五倍籽	吨	121	-18.8
棕片	吨	647	-2.9
松脂	吨	15777	3.5
竹笋片	吨	1419	72.4
核桃	吨	1075	-8.2
板栗	吨	3387	2.1
银杏	吨	64	10.3
花椒	吨	102	-8.1

肉类总产量 18.99 万吨，比上年下降 3.4%。牛出栏 14.82 万头，比上年增长 4.2%;生猪出栏 169.80 万头，比上年下降 6.2%;羊出栏 19.50 万只，比上年增长 2.5%。活家禽出栏 1188.71 万只，比上年增长 4.6%。禽蛋产量 1.33 万吨，比上年增长 3.5%。

表5 主要畜产品产量和牲畜发展情况

	单 位	产 量	比上年增长(%)
肉类总产量	万吨	18.99	-3.4
其中：猪肉	万吨	14.10	-6.2
牛肉	万吨	1.82	5.2
羊肉	万吨	0.34	2.5
禽肉	万吨	1.97	4.6
牛奶	吨	1218	6.1
禽蛋	吨	13305	3.5
牛出栏	万头	14.82	4.2
猪出栏	万头	169.80	-6.2
羊出栏	万只	19.50	2.5
活家禽出栏	万只	1188.71	4.6
牛年末存栏	万头	65.85	-8.2
猪年末存栏	万头	130.79	-8.9
羊年末存栏	万只	32.26	-0.1
活家禽年末存栏	万只	964.54	1.4

全年水产品产量 4.73 万吨，比上年增长 9.4%。

年末农田有效灌溉面积 15.94 万公顷。其中：新增有效灌溉面积 0.24 万公顷。治理水土流失面积 142.27 平方公里。新增解决 26 万人农村人口饮水安全巩固提升问题。

全州农业机械总动力 297.1 万千瓦，比上年增长 1.7%。全州有大中型拖拉机 9200 台，小型拖拉机 5212 台；农用排灌动力机械 57115 台，总动力 25 万千瓦；农用水泵 57115 台；农用运输车 9400 台；耕整机 14.26 万台，总动力 85.58 万千瓦。

全年安排财政扶贫项目 1909 个，共到位财政专项扶贫资金 10.44 亿元。

全年 100 个传统村落消防安全改造工作涉及 54 个乡镇，100 个村，计划实施项目共计 100 个。实施省级改善农村人居环境示范带试点村 12 个，计划实施项目 269 个，累计完成 672 个行政村生活垃圾质量。美丽乡村示范村 101 个，实施项目 795 个。

### 三、工业和建筑业

全州规模以上工业增加值完成 214.61 亿元，比上年增长 11.7%。

全部规模以上工业中，国有企业增加值增长 11.8%；股份制企业增加值增长 13.0%。分轻重工业看，轻工业增加值增长 14.3%，占规模以上工业增加值的比重为 23.5%；重工业增加值增长 12.8%，占规模以上工业增加值的比重为 76.5%。分行业看，29 个行业中 20 个行业比上年增长，其中增幅在 30%以上的有

7 个行业。全州规模以上工业七大主要行业中，非金属矿物制品业、酒饮料和精制茶制造业、非金属矿采选业、电力热力生产和供应业、木材加工和木竹藤棕草制品业、有色金属冶炼和压延加工业分别增长 24.7%、23.5%、14.8%、11.0%、7.2%、7.1%，黑色金属冶炼和压延加工业下降 5.6%，七大行业增加值合计占全部规模以上的比重为 75.3%。



表6 2000万元以上工业部分主要产品产量

	单位	产量	比上年增长 (%)
大米	万吨	25.73	4.1
饮料酒	万千升	11.91	-12.6
其中：白酒	万千升	2.22	0.9
啤酒	万千升	9.35	-17.4
纱	吨	9717	6.9
服装	万件	74750	123.4
人造板	万平方米	31992	3.8
中成药	吨	649	16.8
水泥	万吨	1022.88	25.8
平板玻璃	万重量箱	647.12	33.4
铁合金	万吨	81.84	-17.7
氧化铝	万吨	138.54	12.8
黄金	千克	4131.71	16.6
小型拖拉机	台	2073	7.5
机械化农业及园艺机具	台	58295	-0.7
汽车	辆	1772	4.5
电子元件	亿只	7.59	6.2
发电量	亿千瓦时	102.52	-0.8
自来水生产量	万吨	1420194	99.8

规模工业企业完成主营业务收入 698.53 亿元，比上年增长 10.0%。实现利税总额 39.65 亿元，比上年增长 0.6%。规模工业企业 427 户，其中：亏损企业 52 户，企业亏损面为 12.2%。

全年全社会建筑业增加值完成 80.62 亿元，比上年增长 16.6%。全州具有资质等级的独立核算建筑业企业完成房屋建筑施工面积 533.25 万平方米，比上年增长 0.3%。

图8 2012-2016年建筑业增加值及其增长速度



#### 四、固定资产投资

全州全社会固定资产投资完成 1745.04 亿元，比上年增长 16.2%。其中，州内 500 万元以上项目施工项目 2504 个，比上年下降 9.0%；全年 500 万元以上固定资产投资累计完成 997.76 亿元，比上年增长 22.4%。

图9 2012-2016年全社会固定资产投资及其增长速度



表7 分行业500万元以上固定资产投资

	完成额 (万元)	比上年增长 (%)
全州500万元以上固定资产投资	9977599	22.4
第一产业	302455	-23.9
第二产业	2004456	13.0
采矿业	114306	21.1
制造业	1412904	-2.5
电力、燃气及水的生产和供应业	406452	76.5
第三产业	7670688	28.4
批发和零售业	164665	43.6
交通运输、仓储和邮政业	777397	34.3
住宿和餐饮业	170223	72.3
信息传输、软件和信息技术服务业	31782	-5.3
金融业	13591	-10.1
房地产业	2227237	15.4
租赁和商务服务业	231151	135.6
科学研究和技术服务业	47292	98.7
水利、环境和公共设施管理业	3031822	32.9
居民服务、修理和其他服务业	34194	29.5
教育	234122	16.9
卫生和社会工作	138482	19.6
文化、体育和娱乐业	475469	48.8
公共管理、社会保障和社会组织	49559	-21.3

全州房地产开发投资完成 140.30 亿元，比上年增长 13.3%。

表8 2016年房地产开发和销售主要指标及增长增速

	单位	绝对数	比上年增长(%)
投资额	亿元	140.30	13.3
其中：住宅	亿元	77.4	1.9
其中：90平方米及以下	亿元	10.18	-14.6
房屋施工面积	万平方米	1308.06	-5.9
其中：住宅	万平方米	766.09	-12
房屋新开工面积	万平方米	288.55	10.7
其中：住宅	万平方米	171.92	21.7
房屋竣工面积	万平方米	111.17	-52.4
其中：住宅	万平方米	76.35	-57.3
商品房销售面积	万平方米	318.49	-2.6
其中：住宅	万平方米	250.51	-5.9
本年到位资金	亿元	140.60	-4.5
其中：国内贷款	亿元	8.85	18.6
其中：个人按揭贷款	亿元	29.69	5.62

## 五、交通运输和邮政通信业

截至2016年底，全州公路总里程达29479公里，其中：高速公路814公里，国道1472公里，省道2774公里，县道5102公里，乡道6718公里，村道12599公里。全州公路货物周转量167.7亿吨公里，比上年增长45%；旅客周转量139.6亿人公里，比上年增长8%。按照公路技术等级划分，高速公路814公里、一级公路208公里、二级公路925公里、三级公路705公里、四级公路16104公里、等外级公路10723公里。公路密度达到97.3公里/百平方公里，全州实现3225个建制村通油路，建制村通油路率达91.9%，全州行政村通客运班车率达88%。

2016年末全州民用汽车保有量达到59.57万辆，其中三轮汽车138辆，低速汽车906辆，个人汽车保有量56.93万辆。

全年邮政业务总量完成3.83亿元，比上年增长20.7%；邮政业务收入4.04亿元，比上年增长18.9%。其中快递业务总量(出口件)606.84万件，比上年增长94.7%，快递业务投递量(进口件)累计完成3327.76万件，比上年增长64.9%，快递业务收入11110.17万元，比上年增长58.6%。电信业务总量70.01亿元，电信主营业务收入22.47亿元，比上年增长8.6%。全年本地局用交换机容量617万门，移动电话交换机容量514万户。固定电话年末用户18.9万户，比上年下降17.3%。其中，城市电话用户12.72万户，农村电话用户5.03万户，公用电话1.15万户。年末移动电话用户达到316.1万户，比上年增长26.3%。互联网宽带户数47.97万户，其中，当年互联网宽带接入户数28.52万户。

## 六、国内贸易

全社会消费品零售总额 290.16 亿元，比上年增长 13.4%。分行业看，批发业零售额 56.91 亿元，比上年增长 11.7%，零售业零售额 202.75 亿元，比上年增长 13.0%，住宿业零售额 3.40 亿元，比上年增长 19.4%，餐饮业零售额 27.10 亿元，比上年增长 20.6%。分地域看，城镇消费品零售额 221.10 亿元，比上年增长 13.3%；乡村消费品零售额 69.06 亿元，比上年增长 13.9%。



## 七、对外经济协作和旅游

全年外贸进出口总额完成 2616 万美元，比上年下降 57.3%。其中：出口 2395 万美元，进口 221 万美元，分别比上年下降 48.2%、85.2%。全州批准外商投资项目 1 个，合同外资金额 40465 万美元，比上年增长 19.8%；实际利用外资总额 26962 万美元，比上年增长 20.5%，其中：合同外资到位金额 862 万美元，外商投资企业境内投资到位金额 26100 万美元。

图11 2012-2016年货物进出口总额



全年全州共接待旅游总人数 6704.11 万人次，比上年增长 37.7%，实现旅游总收入 553.68 亿元，比上年增长 43%。其中：接待国内旅游者 6672.87 万人次，比上年增长 37.8%；国内旅游收入 548.02 亿元，比上年增长 43.1%。接待入境旅游者 31.44 万人次，比上年增长 13.4%。其中，外国人 13.60 万人次，港、澳、台同胞 17.65 万人次。

## 八、金融

2016 年末，全部金融机构存款余额 1466.64 亿元，比年初增长 26.7%。其中，住户存款余额 750.68 亿元，比年初增长 13.7%。全部贷款余额 937.29 亿元，比年初增长 23.4%。

图12 2012-2016年金融机构人民币各项存款余额及其增长速度



图13 2012-2016年金融机构人民币各项贷款余额及其增长速度



表9 金融机构信贷收支情况

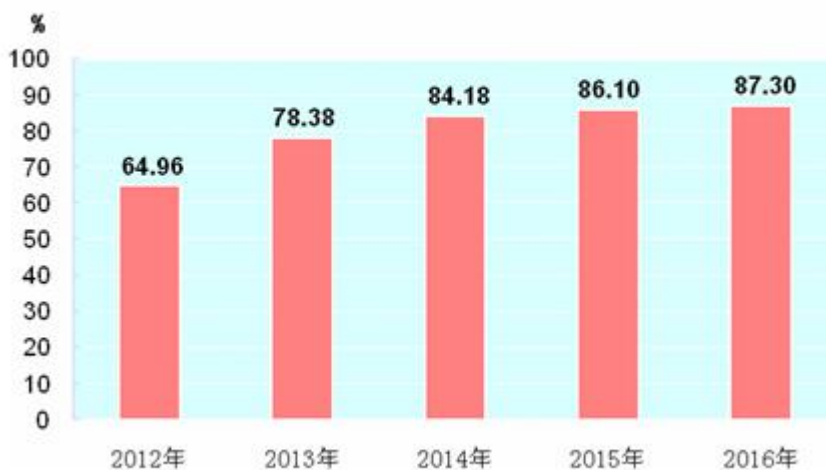
	绝对额 (万元)	比年初增长 (%)
各项存款余额	14666372	26.7
其中：住户存款余额	7506805	13.7
各项贷款余额	9372922	23.4
其中：短期贷款	2228656	39.8
中长期贷款	7116429	19.0

全年全州各类保险公司全部保费收入 22.47 亿元，比上年增长 31.1%。全年全州各类赔付支出 5.80 亿元，比上年增长 39.5%。

## 九、教育和科技

全州有高等教育学校 3 所。其中，本科院校 1 所，招生 3186 人，在校学生 10210 人，毕业生 2202 人；高等专科学校 2 所，招生 7134 人，在校学生 21067 人，毕业生 4813 人。中等职业技术学校 29 所，招生 20116 人，在校学生 58333 人，毕业生 18939 人。普通高中 46 所，招生 34952 人，在校学生 103181 人，毕业生 30406 人。普通初中 175 所，招生 58061 人，在校学生 182169 人，毕业生 66578 人。普通小学 786 所、教学点 787 个，招生 63787 人，在校学生 347835 人，毕业生 57946 人。小学适龄儿童入学率 97.94%。幼儿园 1219 所（其中民办 644 所），幼儿园班数 5446 个，在园幼儿 154853 人。全州普通高考录取本科学生人数为 16724 人，录取专科学生人数为 13445 人，中职单报高职录取专科学生人数为 1068 人。义务教育阶段学校免杂费覆盖率已达 100%，免除教科书覆盖率达到 89.83%，农村义务教育阶段学校学生已全部享受免费教科书。全州学前三年毛入园率、义务教育巩固率、高中阶段毛入学率、高等教育毛入学率分别为 89.41%、93.46%、87.30%、35.94%。

图 14 2012-2016 年高中阶段毛入学率



科技和知识产权事业得到加速发展，科技投入不断加大。全州高新技术产业产值突破 100 亿元，同比增长 28.2% 以上；州级综合科技进步水平指数达到 40.9%，比上年增长 10.52 个百分点。16 个县综合科技进步水平指数均超过同步小康考核标准。获国家和省科技和知识产权计划项目立项 125 项，获立项资金 5533 万元；新增国家火炬特色产业基地、国家级众创空间、省级工程技术研究中心等科技创新创业平台 26 个；4 家单位入选国家首批“星创天地”，入选数量全省第一；新立项省级农业科技园区 6 个，立项数全省第一；新增国家高新技术企业 6 家，省级备案科技型企业 457 家，其中 29 家企业遴选进入省级科技型企业成长梯队培育计划；完成技术合同登记 73 份，登记交易额 6938 万元；37 家企业获得卷值额度 567 万元科技创新卷；选聘第二批州级个人科技特派员 117 名，法人科技特派员 10 个深入基层开展创新创业活动；3 项科技创新成果获得省政府科技进步奖表彰。获批“国家专利质押融资试点州”，为贵州省唯一获批地级市州；完成专利申请 2641 件（其中发明专利 1058 件），专利授权 655 件，专利申请总量位居全省第三；办理专利执法案件 376 件，办理数排名全省第二。

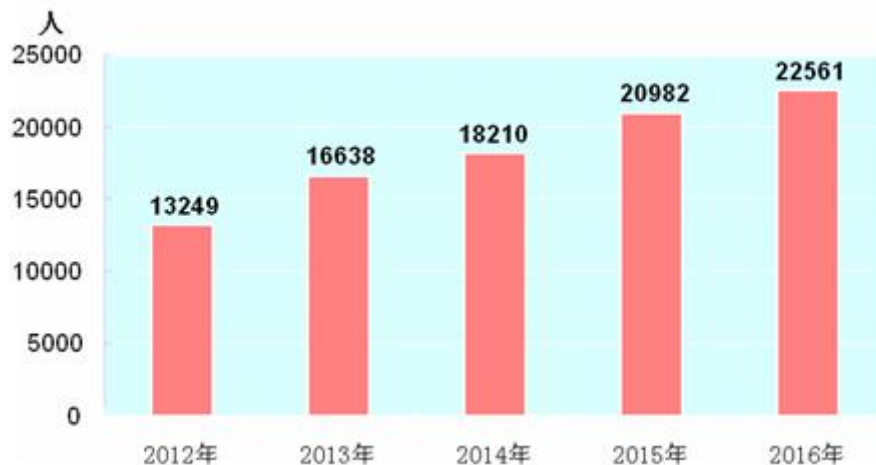
## 十、文化、卫生和体育

全州共有文化馆 17 个，公共图书馆 17 个，博物馆 27 个（其中陈列馆 4 个，纪念馆 4 个），表演团体 23 个。全年出版杂志 1.79 万册，其中《凯里学院学报》出版 7 期，发行 7000 册；原生态民族文化学刊》4 期，发行 2800 册；《黔东南审批》、《黔东南诗词》等 14 家内部编印单位内部赠阅发行 8100 份（册）连续性内部资料。《黔东南日报》编辑出版 314 期，全年共出版报纸 1191.32 万份。全州共有国家综合档案馆 17 个，全州馆藏全宗 2377 个，馆藏档案卷数 1095527 卷，档案件数 2020998 件。其中，开放档案全宗 1571 个，开放馆藏档案卷数 483127 卷，开放档案件数 313265 件。

全州电视转播发射台 17 个，广播电视农村直播卫星用户 68 万户，电视综合覆盖率 96.53%，广播综合覆盖率 87.47%。全州有线数字电视用户达到 35 万户。

全州拥有卫生机构 3845 个。其中，医院 116 个，乡镇卫生院（含社区卫生服务中心）212 个，妇幼保健院（所、站）17 个，疾病预防控制中心 17 个，卫生监督所 17 所，医学科学研究机构 1 个，诊所（卫生所、医务室）318 个，村卫生室 3128 个，采供血机构 3 个，其他卫生机构 9 个。全州实有医院病床 23008 张，卫生技术人员 22561 人。其中，执业医师 5164 人，执业助理医师 7238 人，注册护士 8808 人，药师（士）855 人，检验师 920 人。

图 15 2012-2016 年卫生技术人员数



体育事业不断发展。我州二级以上运动员增至 640 人，在省级以上年度冠军赛、锦标赛上获得金牌 26 枚、银牌 36 枚、铜牌 28 枚。全年新增电脑体育彩票网点 70 个，销售额 2.71 亿元。

## 十一、人口和人民生活

全州年末常住人口 350.74 万人，比上年末增长 0.63%。年末户籍人口 477.43 万人，比上年末增加 3.88 万人，其中城镇人口 128.49 万人，占总户籍人口比重为 26.91%，比上年末提高 0.89 个百分点。全年全州人口出生率为 13‰，死亡率为 7.64‰，人口自然增长率为 5.36‰。

2016年，全州城镇居民人均可支配收入25282元，比上年增长9.1%；城市居民人均消费支出15183元，比上年增长6.5%。全州农民人均可支配收入7584元，比上年增长10.5%；农民人均生活消费支出6963元，比上年增长8.3%。

图16 2012-2016年城镇居民人均可支配收入



图17 2012-2016年农村居民人均可支配收入及其增长速度



表10 年末每百户城乡居民家庭拥有耐用品

单位：台

	城 镇	农 村
彩色电视机	110	107
电冰箱	101	93
洗衣机	100	86
摄像机	3	1
家用汽车	33	17
家用电脑	73	22
空调器	35	3
移动电话	287	299
照相机	19	3
摩托车	30	59

## 十二、劳动就业与社会保障

2016年末，全州城镇从业人员 34.46 万人，比上年末增加 1.67 万人。全州实现城镇新增就业 73044 人，失业人员再就业 10479 人，困难人员再就业 7360 人。年末城镇登记失业人员 11588 人，年末城镇登记失业率为 3.25%。

表11 从业人员情况

	单位	绝对数	构成(%)
从业人员	万人	203.33	100.0
其中：第一产业	万人	133.73	65.77
第二产业	万人	24.00	11.80
第三产业	万人	45.60	22.43
年末城镇登记失业人员数	人	11588	
年末城镇登记失业率(%)	%	3.25	

年末全州参加基本养老保险人数 16.65 万人。其中，参加养老保险的离退休人数 4.78 万人，发放离退休养老金 11.79 亿元；参加失业保险人数 7.65 万人；参加基本医疗保险人数 26.76 万人，其中：农民工参保人数 0.14 万人；参加生育保险人数 18.7 万人；收缴基本医疗保险金 80900 万元，其中，城镇居民医疗保险金 4471.23 万元。全面推行新型农村合作医疗制度，全州参合人数达到 394.6 万人，新型农村合作医疗参合率 99.4%。全年共筹集新型农村合作医疗基金 20.12 亿元。其中，中央财政 11.84 亿元，地方财政 4.73 亿元，个人缴纳 3.55 亿元。全年新型农村合作医疗基金累计支出总额 18.32 亿元。全年政府发放

城镇最低生活保障人数 4.22 万人，发放金额 1.96 亿元；发放农村最低生活保障人数 58.71 万人，发放金额 12.45 亿元。

全州城镇各种社区服务设施 3439 个，社区服务中心 183 个；收养性社会福利单位 9 所，有床位 830 张，供养人数 569 人，国家抚恤补助各类优抚对象 28520 人，金额 1.64 亿元。接受社会捐赠金额 128 万元。全年销售社会福利彩票 1.64 亿元。

### 十三、环境保护和安全生产

2016 年末，全州县级以上环境保护系统机构 80 个，实有人数 502 人。其中，环境监测站 18 个，环境监测人员 134 人；监察机构 17 个，监察人员 158 人。全州林业自然保护区（点）22 个，其中，国家级保护区 1 个，州级 9 个，县级 12 个。自然保护区面积 22.11 万公顷，占全州国土面积 7.28%。有风景名胜区 9 个。其中，国家级 3 个，省级 6 个。全州风景区总面积 1802.3 平方公里，占全州国土面积 5.94%。

全州集中式饮用水源地水质达标率达到 100%，城市（县城）环境空气质量达标率达到 98.2%。全年化学需氧量排放量为 2.97 万吨，比上年下降 0.67%；氨氮排放量为 0.33 万吨，比上年下降 1.51%；氮氧化物排放量 2.08 万吨，比上年下降 5.79%；二氧化硫排放量 5.31 万吨，比上年下降 16.29%。

凯里、黄平、岑巩、麻江、施秉和丹寨等 6 个县市石漠化综合治理完成治理面积 80.42 平方公里。新增沼气发酵容积 5000 立方米，实现给村民供气 500 户。

全年生产事故数 157 起，死亡人数 101 人。工矿商贸事故数 12 起，死亡人数 13 人，其中，全年无煤矿事故发生。道路交通事故数 138 起，死亡人数 86 人。铁路运输事故数 7 起，死亡人数 2 人。