

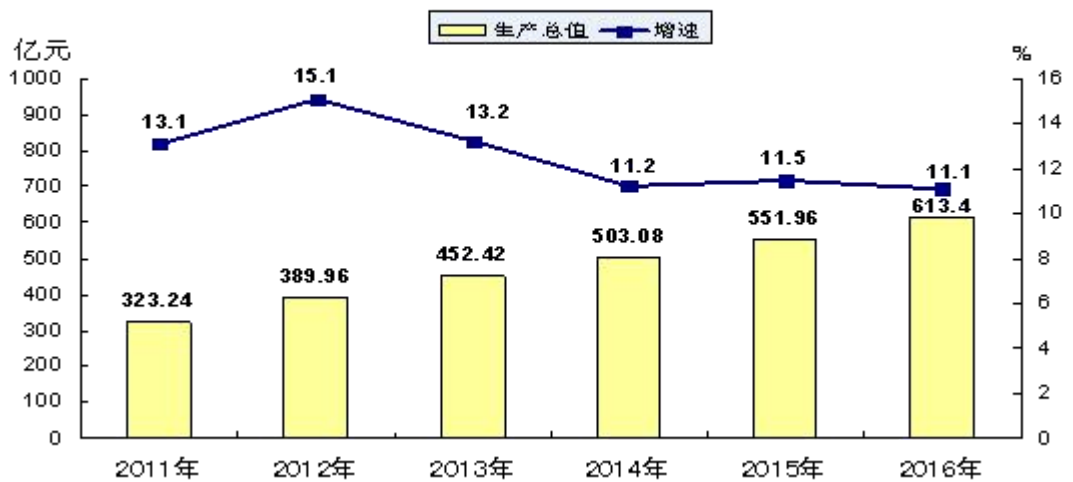
# 2016年云南省保山市 国民经济和社会发展统计公报

2016年,市委、市政府带领广大干部群众,认真贯彻落实习近平总书记考察云南重要讲话精神和省委、省政府对保山的工作要求,牢牢把握跨越发展的主题,抢机遇、求创新、务实干、促跨越,圆满完成了年初确定的各项任务。全市经济加快发展,社会事业全面进步,各族人民生活水平不断提高,实现了“十三五”良好开局。

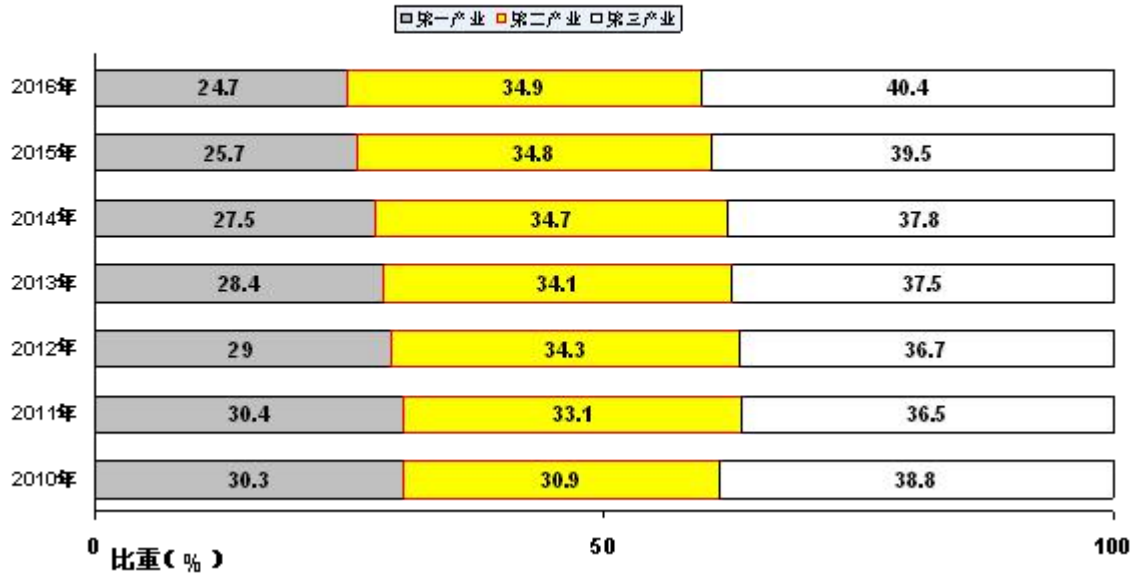
## 一、综合

初步核算,全年实现地区生产总值(GDP)613.4亿元,比上年增长11.1%。其中:第一产业增加值151.3亿元,增长6%;第二产业增加值214亿元,增长14.7%;第三产业增加值248亿元,增长11.2%。三次产业结构由上年的25.7:34.8:39.5调整为24.7:34.9:40.4。

### 2011-2016年保山生产总值完成情况



## 2011-2016年保山三次产业结构调整情况



年末常住总人口 259.7 万人，比上年末增加 1.6 万人。其中：乡村人口 175.9 万人，城镇人口 87.8 万人，城镇常住人口占总人口的比重（城镇化率）为 33.82%，比上年末提高 1.82 个百分点，常住人口自然增长率为 5.95%。

年内城镇新增就业人员 25347 人，增长 25.9%，新增再就业人员 4948 人，增长 43.4%；年末城镇登记失业人员 25335 人，增长 24.3%；年末城镇登记失业率 3.43%。

全年财政总收入 86.5 亿元，比上年增长 12.4%，其中：一般公共预算收入 57.5 亿元，增长 10.1%。财政总支出 226.9 亿元，增长 6.1%；一般公共预算支出 212.7 亿元，增长 10.7%。

全年引进市外到位资金 642.4 亿元，比上年增长 17.6%。其中：省外到位资金 549.5 亿元，增长 12.96%；省内市外到位资金 92.9 亿元，增长 55.5%；当年实际利用外资 1209 万美元。

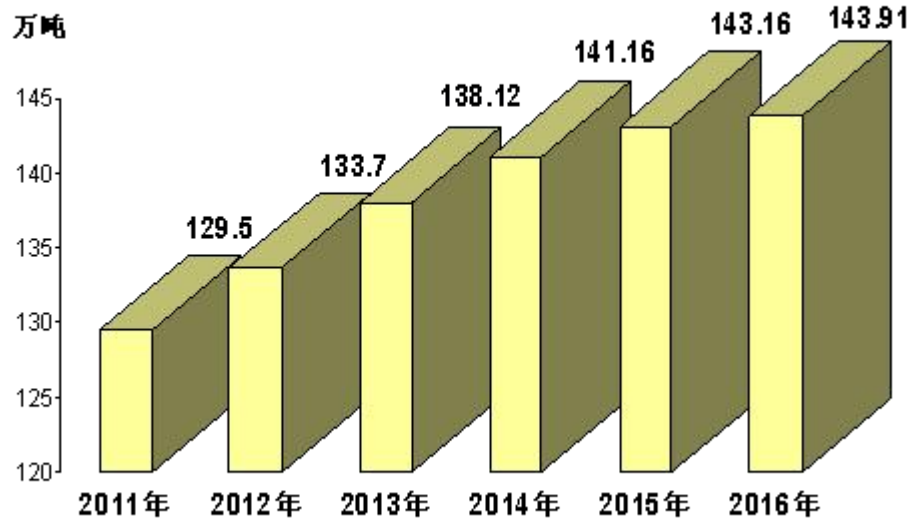
全年乡镇企业营业总收入 513.7 亿元，比上年增长 18%；乡镇企业总产值 564.6 亿元，增长 20.9%；实现利润总额 56.6 亿元，增长 13.8%。全年个体工商户 85476 户，增长 9.1%；个体经济从业人员 141900 人，增长 12.2%；私营企业户数 13928 户，增长 37.9%；私营经济投资者人数 21410 人，增长 26.8%；私营经济雇员 125395 人，增长 15.5%。非公经济增加值 307 亿元，增长 12.1%，占生产总值比重为 50.1%，较上年提高 0.5 个百分点；非公经济上缴税金 21.53 亿元，下降 4.8%，占财政总收入的比重为 24.9%。

全年居民消费价格指数上涨 1.4%；工业生产者出厂价格指数下降 2.6%；工业生产者购进价格指数下降 2.9%；农业生产资料价格指数上涨 4%。

## 二、农业

全年农业总产值 249.6 亿元，比上年增长 6%；农业增加值 153.9 亿元，增长 6.1%。粮食总产量 143.9 万吨，增产 0.7 万吨，增 0.5%；烟叶产量 7.5 万吨，下降 3.1%；烤烟产量 6.2 万吨，下降 4.6%；甘蔗产量 129.4 万吨，下降 9.6%；茶叶产量 4.8 万吨，增长 4.9%。年末生猪存栏 393.2 万头，比上年末增长 3.8%；牛存栏 87.2 万头，增长 6.2%；羊存栏 73.8 万只，增长 8.3%；全年肉类总产量达 45.9 万吨，增长 0.5%。

### 2011-2016年保山粮食生产情况



主要农产品产量表

产品名称	单位	2016 年	
		产量	±%
粮食	万吨	143.9	0.5
其中：稻谷	万吨	49.96	-0.9

玉米	万吨	59.5	1.2
小麦	万吨	3.7	0.5
油料	吨	72125	2.3
其中：油菜籽	吨	69788	2.3
花生	吨	1903	0.4
甘蔗	万吨	129.4	-9.6
烟叶	吨	75032	-3.1
其中：烤烟	吨	62017	-4.6
茶叶	吨	48211	4.9
咖啡	吨	31730	13.1
园林水果	万吨	91.5	4.5
蔬菜（含食用菌）	万吨	79.3	10.2

年末全市拥有农业机械总动力 222.33 万千瓦，比上年末增长 3.2%；大、中、小型拖拉机 56646 台，增加 258 台；排灌动力机械 9738 台，增加 198 台；联合收割机 1143 台，增加 53 台；小型耕整地机械 49905 台，增加 6834 台；农产品初加工动力机械 63393 台，增加 923 台。

全年共完成人工造林面积 13.11 万亩，下降 42.1%；森林面积达到 1994.31 万亩，森林覆盖率 65.3%。

全年新增有效灌溉面积 8.6 万亩，累计达到 225 万亩；年末拥有各种水库 356 座，增加 21 座，水库累计库容达 9.95 亿立方米，农村安全饮用水普及率 91.7%。

### 三、工业和建筑业

全年全部工业增加值 144.9 亿元，比上年增长 11.5%；其中：规模以上工业增加值 124.7 亿元，增长 12.2%。规模以上工业实现利税 42.6 亿元，增长 8.5%；利润总额 26.5 亿元，增长 8.4%。

全年实现建筑业增加值 69.3 亿元，增长 22.4%。

## 2011-2016年保山全部工业增加值完成情况



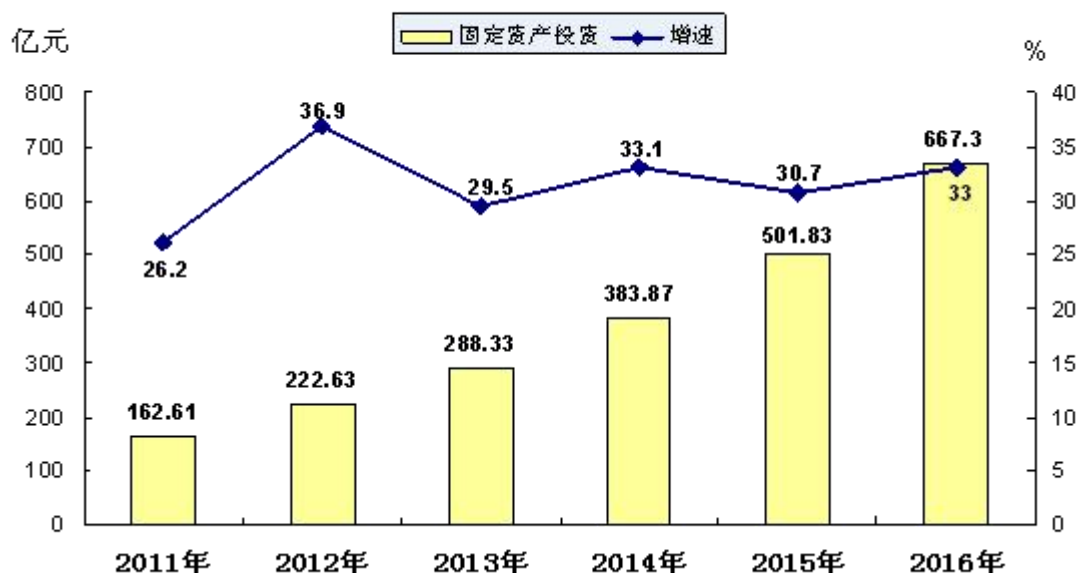
主要工业产品产量表

产品名称	计量单位	2016年	±%
食糖	吨	142374	-14.7
精制茶	吨	54141	5.1
酒精	千升	14026	-20.8
啤酒	千升	12969	-24.4
原煤	吨	28686	-4.4
	万千瓦小		
发电量	时	680952	14.7
水泥	万吨	527.3	6.8
人造板	立方米	669108	8.43
硫酸	吨	17296	-37.1
中成药	吨	2948	10.5
香料烟	吨	28765	6.8
金属硅	吨	240399	6.1
铁矿石原矿量	万吨	1934040	-9.3
复烤烟叶	吨	43040	1.8

## 四、固定资产投资

全年固定资产投资完成 667.3 亿元，比上年增长 33%，其中：民间投资 132.2 亿元，下降 5.6%。分产业看：第一产业投资 28 亿元，下降 11.9%；第二产业投资 133.6 亿元，增长 6.5%；第三产业投资 505.7 亿元，增长 46.7%。全年施工项目 1693 个，增长 30.1%，其中：本年新开工项目 1316 个，增长 38.5%。

## 2011-2016年保山固定资产投资完成情况



## 五、交通、邮政通信和旅游业

全年全社会货运量 3888 万吨，比上年增长 9.9%，货物周转量 682823 万吨公里，增长 10.9%；客运量 2103 万人次，下降 1.4%；旅客周转量 144185 万人公里，下降 2.8%。全市公路总里程 13510.14 公里，其中：地管公路 11980.4 公里，省管公路（含高速路）1292.69 公里。全市汽车（含低速汽车）拥有量 194686 辆，新注册 33061 辆，其中：载货载客汽车 193245 辆，新注册 32970 辆。

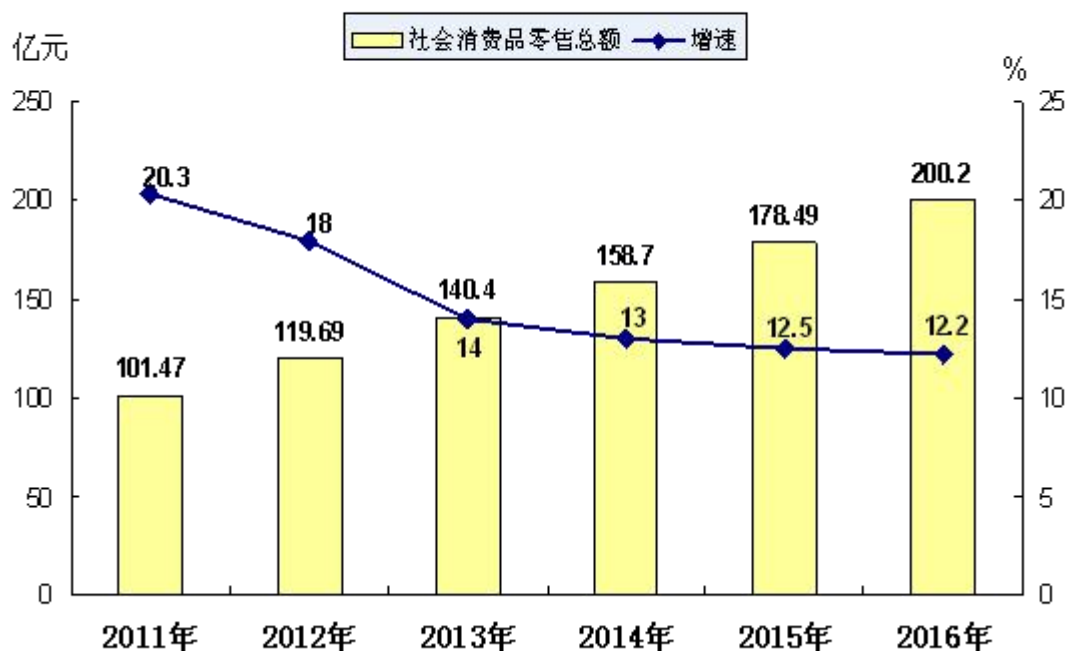
全年邮政通信业务总量 18.7 亿元，比上年增长 6.4%。年末全市固定电话用户 109795 户，减少 9697 户，其中市话 88004 户，农话 21791 户。移动电话（含小灵通）2060994 部，增加 174474 部，增长 9.3%。

全年共接待国内外游客 1833.8 万人次，比上年增长 43.3%；实现旅游业总收入 173 亿元，增长 53.4%。其中：旅游外汇收入 6480 万美元，增长 14.3%；国内旅游收入 169 亿元，增长 54.6%。

## 六、国内外贸易

全年社会消费品零售总额 200.2 亿元，比上年增长 12.2%。

## 2011-2016年保山社会消费零售总额完成情况



全年外贸进出口总额 26604 万美元，比上年增长 10.1%；其中：出口总额 14886 万美元，下降 3.1%；进口总额 11718 万美元，增长 33.2%。

### 七、金融和保险业

年末金融机构人民币各项存款余额 986.09 亿元，比上年增长 27.2%。其中：非金融机构存款 218.98 亿元，增长 55.7%；住户存款余额 518.14 亿元，增长 20.1%。金融机构人民币各项贷款余额 599.09 亿元，增长 8.8%。其中：短期贷款 157.96 亿元，下降 2.6%；中长期贷款 435.74 亿元，增长 12.8%。

全年保险公司保费收入 19.1 亿元，比上年增长 21.9%。其中：财险保费收入 8.2 亿元，增长 13.1%；寿险保费收入 10.9 亿元，增长 29.5%；全部保险赔(给)付支出 8.3 亿元，增长 27.9%。

### 八、教育、科学技术和文化体育

全市共有各级各类学校 1663 所，教职工 27920 人，在校学生 456849 人。其中：普通高等院校在校学生 12919 人，增长 4.5%；高等教育在校学生数 17326 人，下降 2.1%；中等职业教育学校在校学生 42006 人，下降 0.26%；普通高中在校学生数 51804 人，增长 0.39%；普通初中在校学生 99984 人，下降 2.3%；普通小学在校学生数 185840 人，下降 0.75%。学前三年毛入园率 71.27%；小学入学率 99.97%；小学毕业生升学率 99.5%；初中毛入学率 108.59%，初中毕业生升学率 88.04%；高中阶段毛入学率 86.4%，高考上线率 94.63%，高考录取率 85.13%。

全市科研机构 7 个，比上年增加 2 个。全年列入国家科技计划项目 3 个，安排科研经费支出 460 万元；列入省级科技计划项目 117 个，安排科研经费 3718.3 万元；列入地区科技计划项目 126 项，安排经费 386 万元。全年专利申请受理量 495 项，专利申请授权量 323 项，其中发明 23 件。

全市共有科普专兼职工作人员 162 人，组织实施国家级科普项目 8 项，安排经费 115 万元；组织实施省级科普项目 23 项，安排经费 188.4 万元；有农民专业技术研究会 124 个，会员 18623 人；有市级学会 37 个，会员 13593 人。全年农函大办学 54 个乡镇，开办了 55 个专业 158 个教学班，招收学员 7162 人，比上年增加 654 人。

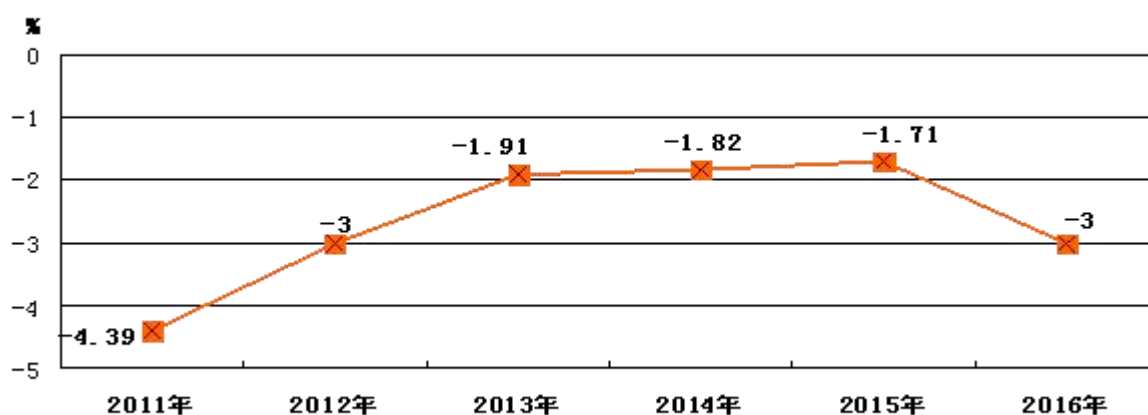
全市共有艺术表演团体 5 个，文化馆 6 个，文物保护管理机构 6 个，博物馆 8 个，剧场、影剧院 11 个，公共图书馆 7 个，公共图书馆藏书 73.2 万册，人均拥有公共图书馆藏书量 0.28 册。广播综合人口覆盖率 98.43%；电视综合人口覆盖率 96.85%。

全市共体育场馆 14 个，参加全民健身活动人数 165 万人次，共举办各种运动会 225 次，参加人数 55.5 万人次。获省级以上奖牌 84 枚，其中：金牌 25 枚，银牌 35 枚，铜牌 24 枚。

## 九、能源、环境和安全生产

全年单位生产总值能耗下降 3%。

### 2011-2016年保山单位GDP能耗下降情况



全年环境保护投资总额 241898 万元，增长 35.7%。全年空气质量达到好于二级天数 363 天，增加 9 天；空气质量达标率 99.45%，提高 2.46 个百分点；地表水达标率 100%；城市污水集中处理率 92%，提高 2 个百分点；城市生活垃圾无害化处理率 99.5%，提高 0.5 个百分点；全市城镇建成区面积 87.36 平方公里，绿化覆盖面积 2856.6 公顷，城镇人均绿化面积 10.2 平方米。

全年各类生产安全事故 187 起，比上年下降 5.1%；其中：工矿商贸事故 12 起，增长 2 倍；交通事故 79 起，增长 1.72 倍；火灾事故 96 起，下降 41.5%。各类安全生产事故死亡 108 人，亿元生产总值安全生产事故死亡人数 0.176 人。

## 十、卫生和社会服务

全市共有卫生机构 1306 个，其中：医院数 48 个，社区卫生服务中心 3 个，乡镇卫生院 78 个；卫生机构床位数 12094 张，其中：医院床位数 8065 张；社区服务中心床位数 250 张，乡镇卫生院床位数 3434 张。

卫生技术人员数 11388 人，其中：执业医师 3031 人，助理医师 868 人，注册护士 4677 人。每千人拥有卫生技术人员 4.4 人。农村自来水普及率 71.74%，农村卫生厕所普及率 70.14%。

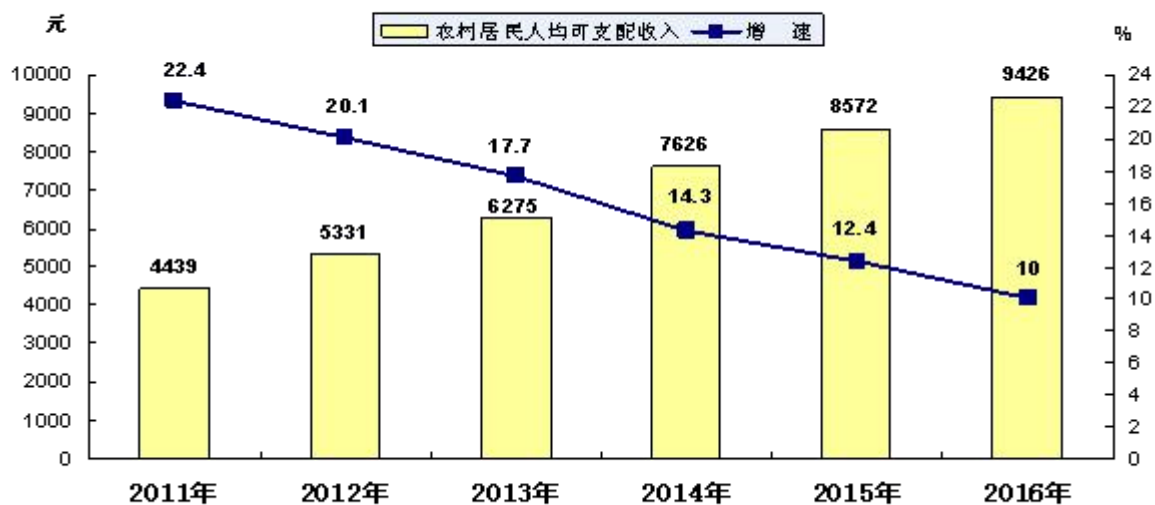
全市社会服务事业支出 11.21 亿元，增长 14.4%；养老机构床位数 6200 张，增加 1040 张，每千名老年人拥有养老床位数 16 张；社会福利院床位数 1550 张，增加 400 张；社会救济总人数 37.2 万人，增加 1.2 万人；有 4.01 万人享受城镇居民最低生活保障，有 2.02 万人享受农村居民最低生活保障；农村特困人员供养 1.87 万人；城市社区综合服务设施覆盖率 98%，农村社区综合服务设施覆盖率 71%；全年登记结婚人数 3.53 万人。

全市共有律师事务所 18 所，律师人数 200 人，增加 25 人；全年办理法律援助案件数 6161 件，增长 4.7%。

## 十一、人民生活和社会保障

全年城镇居民人均可支配收入 27801 元，比上年增长 8.4%；农民居民人均可支配收入 9426 元，增长 10%。城镇居民人均住房面积 48.9 平方米，农村居民人均居住面积 28.6 平方米。

## 2011-2016年保山农村居民人均可支配收入完成情况



全市城镇职工基本养老保险参保人数 209372 人，城镇离退休人员参加基本养老保险人数 55925 人，城镇居民社会养老保险参保人数 1420962 人；城镇基本医疗保险参保人数 359275 人，其中：城镇职工 154290 人，城镇居民 204985 人。