

# 2016年云南省楚雄州 国民经济和社会发展统计公报

2016年，州委、州人民政府带领全州各级各部门全面贯彻落实党的十八届三中、四中、五中、六中全会精神，坚持稳中求进的工作总基调，以推进供给侧结构性改革为主线，精准发力，攻坚克难，着力抓好稳增长、促改革、调结构、惠民生、防风险等各项工作，全州经济运行稳中向好、经济结构不断优化、民生福祉持续改善、综合实力再上新台阶、社会事业全面进步，实现了“十三五”良好开局。

## 一、经济增长

初步核算，全年全州实现生产总值（GDP）847.12亿元，按可比价计算，比上年增长11.0%。其中：第一产业增加值162.63亿元，增长5.9%，拉动经济增长1.2个百分点；第二产业增加值322.35亿元，增长13.8%，拉动经济增长5.3个百分点；第三产业增加值362.14亿元，增长10.9%，拉动经济增长4.5个百分点。第一、第二、第三产业对生产总值增长的贡献率分别为10.7%、47.9%和41.4%。

第一、二、三产业增加值占生产总值的比重分别为19.2%、38.1%、42.7%。全州人均生产总值（GDP）达30962元，比上年增长10.8%。非公有制经济增加值389.43亿元，占GDP的比重为46.0%。

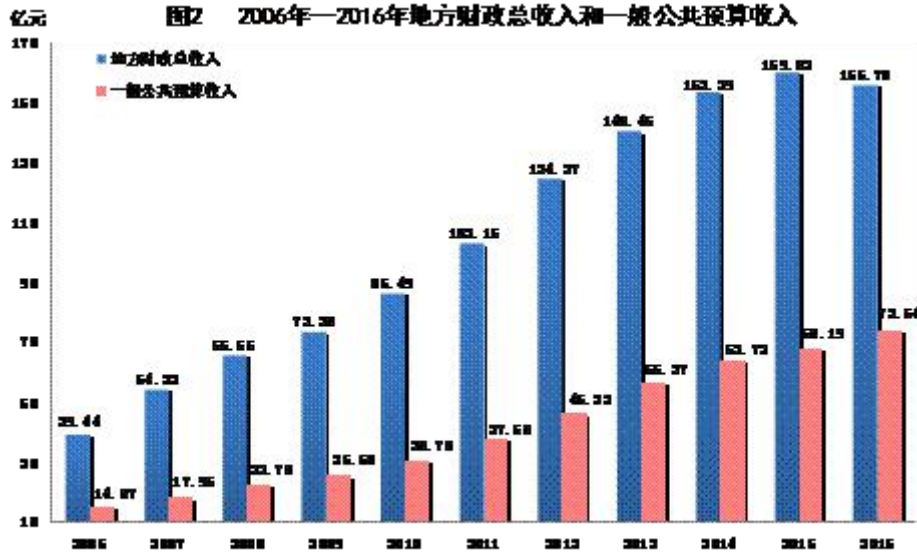
表1 2016年生产总值和非公有制经济增加值

指 标	生产总值		非公增加值	
	绝对数 (万元)	比上年增 长 (%)	绝对数 (万元)	比上年增长 (%)
合 计	8471243	11.0	3894302	12.8
第一产业	1626337	5.9	462371	5.9
第二产业	3223480	13.8	1977119	16.4
第三产业	3621426	10.9	1454812	10.2
按行业分				
农林牧渔业	1729327	6.0	545175	6.3
工业	2254024	10.1	1369480	13.2

建筑业	972626	23.9	610809	24.7
批发和零售业	751637	7.9	413867	8.2
交通运输、仓储及邮政业	213739	3.5	120121	5.2
住宿和餐饮业	269319	8.6	268537	8.7
金融业	331748	16.7	42132	17.4
房地产业	153558	8.4	152521	8.6
其他服务业	1795265	13.0	371660	16.0



全年完成地方财政总收入 155.78 亿元，比上年下降 2.5%；一般公共预算收入 73.64 亿元，增长 8.0%（省口径增长 10.2%），其中：税收收入 46.55 亿元，增长 1.3%；非税收入 27.09 亿元，增长 21.8%。一般公共预算支出 235.21 亿元，增长 8.8%。



全州居民消费价格总水平比上年上涨 1.3%。其中：城市上涨 0.9%，农村上涨 1.8%。居民消费价格中，食品烟酒价格上涨 2.9%，其中粮食价格上涨 0.7%；衣着价格上涨 2.6%；居住价格下降 0.1%；生活用品及服务价格上涨 0.9%；交通和通信价格下降 0.2%；教育文化和娱乐价格上涨 1.5%；医疗保健价格上涨 1.0%；其他用品和服务价格与去年持平。商品零售价格总水平上涨 0.8%。农业生产资料价格总水平上涨 3.1%。

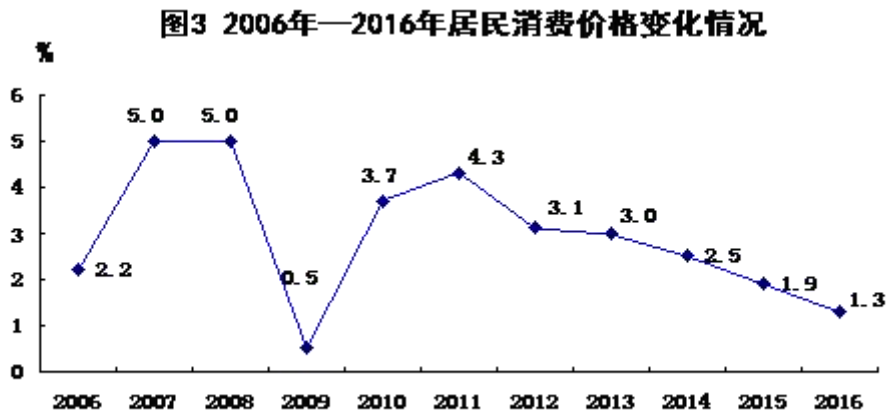


表 2 2016 年楚雄州居民消费价格比上年涨跌幅度

指 标	涨跌幅度 (%)
居民消费价格	1.3
食品烟酒	2.9

其中：粮食	0.7
衣 着	2.6
居 住	-0.1
生活用品及服务	0.9
交通和通信	-0.2
教育文化和娱乐	1.5
医疗保健	1.0
其他用品和服务	持平

年末全州从业人员 168.20 万人，比上年增加 2.61 万人。其中：从事农业产业 95.90 万人，占 57.0%，比上年下降 2.1 个百分点；从事非农业产业 72.30 万人，占 43.0%，上升 2.1 个百分点。年末城镇登记失业率 3.47%，比上年提高 0.14 个百分点。城镇化水平（常住人口城镇化率）42.26%，比上年提高 1.82 个百分点。

## 二、农业

全年实现农林牧渔业总产值 290.72 亿元，按可比价计算，比上年增长 6.0%。全年粮食作物种植面积 388.12 万亩，经济作物种植面积 258.32 万亩，其中：烤烟种植面积 64.05 万亩，油料种植面积 38.15 万亩，蔬菜种植面积 127.41 万亩。粮食作物与经济作物种植面积比为 60.04：39.96。全年粮食总产量 126.80 万吨，比上年增长 1.5%。其中：秋粮 97.04 万吨，夏粮 29.76 万吨。

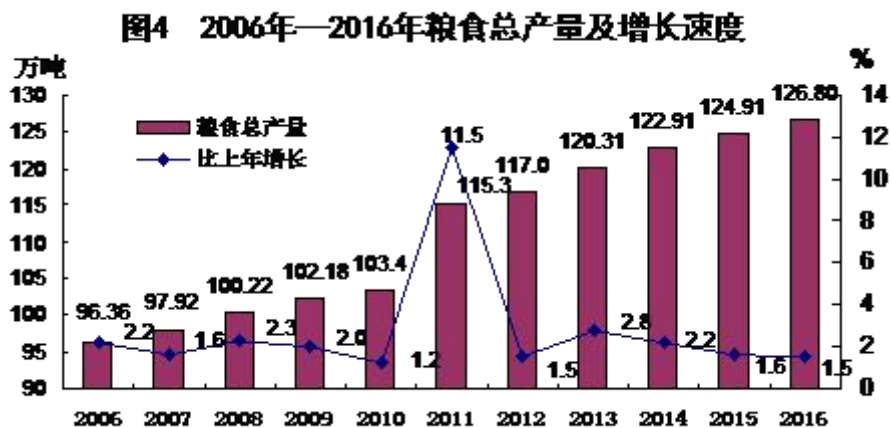


表 3 2016 年主要农产品产量

产品名称	产 量 (吨)	比上年增长(%)
粮食	1268000	1.5
烤烟	88859	-4.3
蔬菜	2071945	6.4
油料	61881	1.6
水果	351638	5.8
甘蔗	13311	7.3
药材	9774	56.6
茶叶	1447	6.4
核桃	51706	10.5
板栗	14645	9.6
花椒	2415	13.0
松脂	3107	0.8
野生菌	16252	9.7

全年肉类总产量 44.45 万吨，增长 7.3%；牛奶产量 63 吨，下降 60.9%；禽蛋产量 14637 吨，增长 7.3%；蜂蜜产量 1326 吨，增长 2.7%；蚕茧产量 3602 吨，增长 10.2%；水产品产量 28598 吨，增长 9.8%。大牲畜年末存栏 111.45 万头，增长 3.9%；生猪年末存栏 311.46 万头，增长 5.2%；羊年末存栏 181.22 万只，增长 7.3%；家禽年末存栏 1449.94 万只，增长 4.3%。

全州有效灌溉面积 145.50 万亩，节水灌溉面积 123.41 万亩。全州农业机械总动力 301.60 万千瓦，增长 5.8%，其中排灌机械总动力 38.56 万千瓦，增长 3.7%。农村用电 5.38 亿度，增长 8.8%；农用化肥施用量（折纯）16.19 万吨，增长 3.7%；农药使用量 3568 吨，增长 5.0%。

### 三、工业和建筑业

全年规模以上工业完成产值 668.71 亿元，比上年增长 14.4%（现价）；实现增加值 211.68 亿元，增长 10.3%。

烟草制品业、冶金化工业、医药制造业实现增加值 135.19 亿元，比上年增长 2.9%，占全部工业增加值的 60.0%，占规模以上工业增加值的 63.9%。其中：烟草制品业实现增加值 74.15 亿元，占规模

以上工业增加值的 35.0%；冶金化工业实现增加值 48.88 亿元，占规模以上工业增加值的 23.1%；医药制造业实现增加值 12.15 亿元，占规模以上工业增加值的 5.7%。

全州规模以上工业企业实现利税总额 100.95 亿元，比上年下降 5.7%。其中：实现利润 26.75 亿元，下降 6.2%；实现税金 74.20 亿元，下降 5.9%。

表 4 2016 年主要工业产品产量

产品名称	单位	产量	比上年增长 (%)
焦炭	万吨	58.24	2.1
发电量	万千瓦时	507979	80.0
其中：水电	万千瓦时	114829	49.2
风电	万千瓦时	303092	113.0
自来水生产量	万立方米	3133.24	21.2
水泥	万吨	110.26	-4.2
农用化肥（折纯）	万吨	13.98	-16.4
高钛渣	万吨	19.81	-0.4
硫酸（折 100%）	万吨	51.78	-0.1
中成药	吨	14532	17.9
生铁	万吨	134.19	9.0
粗钢	万吨	125.37	4.3
钢材	万吨	128.27	1.7
铜	吨	48498	82.4
锌	吨	31089	-2.9
阳极铜	吨	158911	33.5

人造板	万立方米	34.35	2.5
纱	吨	2168.37	32.7
啤酒	千升	142544	-7.4
白酒（折65度）	千升	26008	21.4
松香	万吨	6.39	28.2
十种有色金属	吨	79587	35.8

全州139个资质内本地建筑业企业，完成总产值143.34亿元，比上年增长38.1%，全年实现建筑业增加值97.26亿元，现价比上年增长24.6%，可比价增长23.9%。

#### 四、固定资产投资

全年规模以上固定资产投资1009.45亿元，比上年增长31.0%。其中：国有单位投资568.79亿元，增长39.5%。按构成分，建筑工程投资878.91亿元，增长46.6%；安装工程投资26.36亿元，下降10.2%；设备购置49.28亿元，下降42.3%；其他费用54.90亿元，下降2.6%。全年新增固定资产708.39亿元，增长12.3%。本年新开工项目2058个，增长45.8%。

按产业分，第一产业投资131.80亿元，比上年增长58.0%；第二产业投资201.37亿元，下降20.8%；第三产业投资676.28亿元，增长56.3%。

全年房地产开发投资111.12亿元，比上年增长26.4%。商品房销售面积271.52万平方米，增长41.7%。商品房销售额95.74亿元，增长46.3%。

#### 五、国内贸易和对外经济

全年社会消费品零售总额298.77亿元，比上年增长12.5%。按销售地区分，城镇实现243.44亿元，增长12.9%；乡村实现55.33亿元，增长10.4%。按消费形态分，餐饮收入45.62亿元，增长11.1%；商品零售253.15亿元，增长13.1%。

全年外贸进出口总额51057万美元，比上年增长18.1%。其中：出口额50769万美元，增长17.5%；进口额288万美元，增长27.8倍。

全年引进州外到位资金总额789.73亿元，比上年增长28.3%，其中：省外到位资金524.65亿元，增长30.7%；省内州外到位资金265.08亿元，增长23.8%。全年实际利用外资2669万美元，下降18.9%。

#### 六、交通、邮电和旅游

年末州内公路通车里程19056.09公里（含村道）。其中：高速公路339.40公里，一级公路68.61公里。年末全州机动车拥有量656039辆，比上年增长3.5%。其中：汽车225235辆（个人204432辆），

增长 17.0%；拖拉机 52994 台，增长 0.4%；摩托车 376746 辆（个人 376377 辆），下降 2.8%。机动车驾驶员 686971 人。全年完成客运量 3458.48 万人次，下降 1.8%，其中：公路运输客运量 3423 万人次，下降 1.8%；旅客周转量 202361.29 万人公里，增长 19.1%，其中：公路旅客周转量 201880 万人公里，增长 19.3%；运输货运量 3097.88 万吨，增长 2.4%，其中：公路运输货运量 3076 万吨，增长 2.4%；货运周转量 504073.41 万吨公里，增长 2.4%，其中公路货运周转量 503885 万吨公里，增长 2.4%。

全年完成邮电业务总量 26.03 亿元，比上年增长 31.7%。其中：邮政业务总量 0.98 亿元，增长 13.2%；电信业务总量 25.05 亿元，增长 32.6%。全年订售报纸 2999.89 万份，订售杂志 110.27 万份，收发国内信件 388.71 万件。年末固定电话用户 12.52 万户；移动电话用户 183.09 万户。电话普及率为 74.2 部/百人（按公安户籍人口计算），比上年增加 4.6 部/百人。年末互联网用户达 427197 户。

全年共接待国内游客 2535.35 万人次，海外入境游客 40892 人次，分别比上年增长 24.9%和 6.0%。实现旅游总收入 178.18 亿元，增长 68.6%。其中：国内旅游收入 177.53 亿元，增长 68.8%；旅游外汇收入 6449.75 万元，增长 20.5%。

## 七、金融和保险

金融机构年末人民币存款余额 1139.41 亿元，比年初增长 24.4%，其中住户存款余额 563.39 亿元，比年初增长 14.0%。金融机构年末人民币贷款余额 652.56 亿元，比年初增长 11.6%。

全年州内保险公司保费收入 23.30 亿元，比上年增长 17.6%。其中：寿险公司保费收入 12.84 亿元，增长 20.1%，赔款及给付 4.31 亿元；财产保险公司保费收入 10.46 亿元，增长 14.6%，赔款及给付 4.81 亿元。健康和意外伤害业务保费收入 2.78 亿元，增长 9.8%，赔款及给付 1.70 亿元。

## 八、教育和科学技术

年末有普通高校 2 所，专任教师 789 人，招生 5102 人，在校生 16832 人，毕业生 3925 人；普通中专学校 26 所（含成人中专学校 10 所、中等职业技术学校 5 所、职业高级中学 10 所和技工学校 1 所），专任教师 1187 人（其中中等专业学校 380 人），招生 11230 人，在校生 28508 人（其中中等专业学校 8815 人），毕业生 7625 人；高中 22 所，专任教师 3152 人，招生 17001 人，在校生 45399 人，毕业生 14002 人；初中 114 所，专任教师 6933 人，招生 30635 人，在校生 96486 人，毕业生 34066 人；小学 749 所，专任教师 11538 人，招生 25909 人，在校生 161452 人，毕业生 30859 人。特殊教育学校 2 所，专任教师 69 人，招生 112 人，在校生 403 人。幼儿园 489 所，专任教师 2355 人，在园幼儿 58335 人。

全州学龄儿童净入学率 99.97%。小学毕业生升学率 99.27%，初中毕业生升学率 90.22%，初中学龄人口净入学率 99.85%，高中学龄人口毛入学率 83%。教育部门主管录取的大学生 13284 人，比上年增长 2.2%；残疾儿童入学率 97.24%。小学、初中、高中专任教师学历达标率分别为 99.68%、99.84% 和 98.35%。

全年列入州级以上科技计划项目 147 项。其中：国家级 11 项，省级 56 项，州级 80 项。全年自然科学研究成果获省部级奖 3 项，获地厅级奖 39 项。科技对国民经济增长的贡献率 54.2%，比上年提高 1.0 个百分点。全年组织科技培训 23.7 万人次。受理专利申请 977 件，批准专利 424 件。

## 九、文化、卫生和体育

年末共有专业艺术表演团体 10 个，公共图书馆 11 个，公共图书馆藏书 135.17 万册，文化馆 11 个，博物馆 4 个，文管所 10 个，乡镇文化站 103 个。全州有电视台 1 座，广播电台 1 座，电视覆盖率 98.02%，广播覆盖率 97.57%。全年出版报纸 313 期，939 万份。

年末有医疗卫生机构 1759 个，其中：医院 79 所；基层医疗卫生机构 1643 所，其中，社区卫生服务中心（站）24 个，卫生院 115 所，村卫生室 1118 所，门诊 20 所，诊所、卫生所、医务室 366 所；专业公共卫生机构 37 所，其中，疾病预防控制中心（所）11 所，妇幼保健院（所、站）11 个，卫生监督所（中心）11 个，急救中心（站）2 个，采供血机构 1 个，健康教育（站、中心）1 个。有专业卫生技术人员 14155 人，其中：执业医师 3904 人，执业助理医师 1011 人，注册护士 5821 人。医疗卫生机构床位 15022 张，医院和卫生院床位 14627 张，其中医院床位 12167 张。

全年体育健儿参加省级及以上体育竞技比赛获得奖牌 51 枚。其中：金牌 19 枚、银牌 17 枚、铜牌 15 枚。

## 十、人口、人民生活和社会保障

年末全州常住人口 273.90 万人，出生率 11.79‰，死亡率 7.05‰，自然增长率 4.74‰。按公安户籍人口统计，年末全州总人口 2636779 人，比上年末增加 11244 人。其中：乡村人口 1885044 人，城镇人口 751735 人。在总人口中，少数民族人口 945470 人，占总人口的 35.9%，其中彝族人口 762446 人，占总人口的 28.9%，占少数民族人口的 80.6%。万人以上少数民族有彝族（762446 人）、傈僳族（58119 人）、苗族（47612 人）、傣族（23560 人）、回族（21603 人）和白族（17900 人）。全年出生人口 25617 人，死亡人口 16321 人。男女性别比（以女性为 100 计算）为 104.1。

全年城镇常住居民人均可支配收入 29200 元，比上年增长 9.1%；农村常住居民人均可支配收入 9181 元，增长 10.3%。全州 989 个村民委员会，989 个通电话、通公路、通电，985 个通自来水。

年末全州参加城镇职工基本养老保险 238475 人（含参加机关事业单位养老保险 91027 人）。其中：参保职工 164294 人，参保离退休人员 74181 人。参加城乡基本养老保险 1425007 人，减少 27 人。参加失业保险 100003 人，减少 11708 人，年末全州领取失业保险金人数 7634 人。参加工伤保险 192172 人，增加 5708 人。参加生育保险 78505 人，增加 4403 人。参加城镇基本医疗保险 425416 人，减少 8731 人。参加新型农村合作医疗 2096141 人，减少 25181 人。

全年城镇居民 99111 人得到政府最低生活保障，保障金额 41038.65 万元。农村居民 189410 人得到政府最低生活保障，保障金额 34207.18 万元。全年民政优抚伤残军人 1207 人，在乡复员军人 3750 人。全州有敬老院 102 个，收养老人 4587 人；有福利院 15 个，收养 359 人。

## 十一、资源、环境和安全生产

全年全州规模以上工业能源消费量 191.50 万吨标准煤，比上年增长 3.8%。原煤消费量 102.60 万吨，下降 6.7%；洗精煤消费量 81.52 万吨，下降 3.7%；焦炭消费量 65.25 万吨，增长 4.9%；电力消费量 24.30 亿千瓦时，增长 7.8%。规模以上工业单位增加值能耗比上年下降 5.9%。

全州有大中小型水库 1095 座，总库容 12.80 亿立方米。全年人工造林 38.67 万亩，退耕还林面积 16.55 万亩，天保工程管护面积 3256 万亩。有自然保护区 19 个，保护区面积 284 万亩，其中国家级

保护区面积 47.90 万亩。全州有林地面积 182.07 万公顷，活立木蓄积量 10900 万立方米，森林覆盖率 65.86%。

全年平均降雨量 980.4 毫米，年平均气温 17.0℃，年日照 2086.8 小时。监测的 1 个县（市）政府驻地空气质量，楚雄市空气质量达到二级标准。

城市生活污水集中处理率 88%；城市垃圾无害化处理率 100%。

全年各类自然灾害造成直接经济损失 28.69 亿元。农作物受灾面积 36.81 千公顷，其中绝收 7.86 千公顷。全年发生森林火灾 3 起，受害森林面积 13.35 公顷。

全年生产安全事故 268 起，103 人死亡，事故起数比上年下降 8.8%，死亡人数比上年下降 3.7%，213 人受伤，直接经济损失 1574.78 万元；亿元生产总值生产安全事故死亡人数为 0.12 人，下降 14.3%。其中：工矿商贸企业从业人员生产安全事故 13 起，17 人死亡，1 人受伤，直接损失 1164.86 万元；年内无煤矿生产安全事故发生；发生交通事故 149 起，85 人死亡，212 人受伤，直接财产损失 113.96 万元；发生火灾 106 起（不含森林火灾），1 人死亡，直接财产损失 295.96 万元。