

# 2016年云南省文山州 国民经济和社会发展统计公报

2016年，是“十三五”的开局之年，世界经济仍处于深度调整和再平衡阶段。面对错综复杂的国内外经济形势，在州委、州政府的坚强领导下，全州上下深入学习贯彻落实习近平总书记系列重要讲话和考察云南重要讲话精神，认真贯彻落实省、州党委、政府稳增长、促发展的各项决策部署，主动适应经济发展新常态，以“五大发展”理念为引领，以实现与全国全省同步全面建成小康社会为发展思路，推进供给侧结构性改革，努力克服经济持续下行压力，全州经济实现了总体平稳、稳中有进的良好开局。

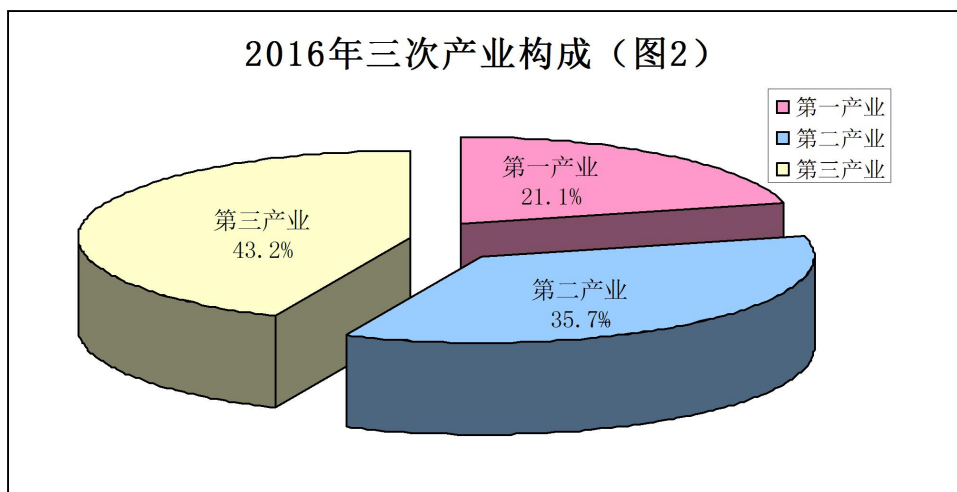
## 一、综合

国民经济持续增长。初步核算，2016年全州实现地区生产总值7358791万元，同比增长10.0%。其中：第一产业增加值1555830万元，同比增长5.8%；第二产业增加值2626384万元，同比增长12.3%。其中工业增加值1681522万元，同比增长10.8%，建筑业增加值951585万元，同比增长15.2%；第三产业增加值3176577万元，同比增长10.1%。

### 2011-2016年地区生产总值及其增长速度 (图1)



全州三次产业比重由上年的21.9:35.9:42.2调整为21.1:35.7:43.2。按常住人口计算的人均GDP由上年的18612元提高到20362元，同比增长9.5%。非公经济蓬勃发展，创造增加值3785335万元，同比增长10.4%，占全州GDP的比重为51.4%，比去年上升0.1个百分点。



## 二、农业

农业和农村经济健康发展。全年实现农业总产值 2652727 万元，同比增长 5.8%。全年粮食总产量达到 1609000 吨，同比增长 1.4%。

主要农产品产量(图 3)

单位：吨

| 农产品名称      | 2016 年  | 比上年增长 (%) |
|------------|---------|-----------|
| 一、粮食总产量    | 1609000 | 1.4       |
| 其中：夏收产量    | 175004  | -0.74     |
| 秋收产量       | 1433996 | 1.66      |
| 稻谷         | 450405  | 1.31      |
| 包谷         | 785146  | 1.21      |
| 二、主要经济作物产量 |         |           |
| 油料         | 74857   | 4.6       |
| 三七         | 16628   | -50.9     |
| 辣椒         | 220299  | 2.8       |

|    |         |       |
|----|---------|-------|
| 烤烟 | 59839   | -4.4  |
| 甘蔗 | 1837013 | -23.7 |
| 蔬菜 | 938299  | 7.1   |

畜牧业、渔业发展势头强劲。全年畜牧业总产值 1048610 万元，同比增长 4.5%；肉类总产量 530064 吨，同比下降 2.7%。全年渔业总产值 62420 万元，同比增长 33.7%。

畜牧业生产情况（图 4）

| 指标名称    | 单位 | 2016 年 | 比上年增长 (%) |
|---------|----|--------|-----------|
| 出栏肥猪    | 万头 | 544.7  | -3.8      |
| 出栏肉用牛   | 万头 | 73.5   | 2.5       |
| 出栏肉用羊   | 万头 | 49.0   | 4.2       |
| 出栏家禽    | 万只 | 1988.3 | 3.0       |
| 肉类总产量   | 万吨 | 53.0   | -2.7      |
| 其中：猪肉产量 | 万吨 | 41.3   | -3.9      |
| 牛肉产量    | 万吨 | 7.4    | 1.3       |
| 羊肉产量    | 万吨 | 1.0    | 8.7       |
| 禽肉产量    | 万吨 | 3.3    | 2.51      |
| 禽蛋总产量   | 万吨 | 3.0    | 14.0      |
| 大牲畜存栏   | 万头 | 175.4  | 0.8       |
| 生猪存栏    | 万头 | 393.2  | -1.3      |

农业生产和水利条件继续改善。全州农业产业化龙头企业达 210 户，同比增长 9.9%。农业机械总动力 236.1 万千瓦特，同比增长 1.0%。完成农机农田作业 679 万亩。全年完成水利投资 28.06 亿元，同比增长 38.26%。全州有效灌溉面积达 242.3 万亩，有效灌溉率达 31.26%。圆满完成解决 19.1 万饮水困难群众的饮水安全巩固提升的年度任务。建成“五小水利”工程 12313 件，超额完成 2313 件；全州库塘蓄水达 43317 万

立方米。

### 三、工业和建筑业

工业经济持续发展。大力推进新型工业化，着力打造多点支撑的工业发展格局，实现全部工业增加值1681522万元，同比增长10.8%，拉动全州GDP增长2.5个百分点，对GDP增长的贡献率为25.6%。

规模以上工业实现增加值1402053万元，同比增长11.5%。其中，轻工业增加值558086万元，同比增长10.6%；重工业增加值843968万元，同比增长12.1%。工业产品产量稳步增长，其中，复烤烟叶产量45773吨，同比增长25.2%；中成药产量3783吨，同比增长21.9%；水泥产量755.9万吨，同比增长17.0%；砖产量33.3亿块，同比增长22.8%。

主要工业产品产量（图5）

|        | 单位 | 2016年  | 比上年增长（%） |
|--------|----|--------|----------|
| 铁矿石原矿  | 吨  | 791084 | 7.8      |
| 锰矿石成品矿 | 吨  | 89254  | 97.3     |
| 铜金属含量  | 吨  | 14542  | -14.1    |
| 铅金属含量  | 吨  | 2314   | -22.0    |
| 锌金属含量  | 吨  | 164946 | 11.0     |
| 锡金属含量  | 吨  | 13149  | 7.0      |
| 钨精矿折含量 | 吨  | 3271   | -25.1    |
| 成品糖    | 吨  | 219217 | -26.2    |
| 白酒     | 千升 | 52702  | 1.6      |
| 精制茶    | 吨  | 3703   | 16.9     |
| 复烤烟叶   | 吨  | 45773  | 25.2     |
| 化肥（折纯） | 吨  | 1797   | -29.5    |
| 中成药    | 吨  | 3783   | 21.9     |

|     |      |         |       |
|-----|------|---------|-------|
| 水泥  | 吨    | 7559443 | 17.0  |
| 砖   | 万块   | 332588  | 22.8  |
| 生铁  | 吨    | 10746   | 6.5   |
| 铁合金 | 吨    | 111300  | 0.0   |
| 锑品  | 吨    | 6415    | 4.1   |
| 氧化铝 | 吨    | 1034571 | 1.3   |
| 黄金  | 千克   | 15576   | 24.7  |
| 原煤  | 万吨   | 99      | -12.7 |
| 发电量 | 万千瓦时 | 858605  | -2.7  |

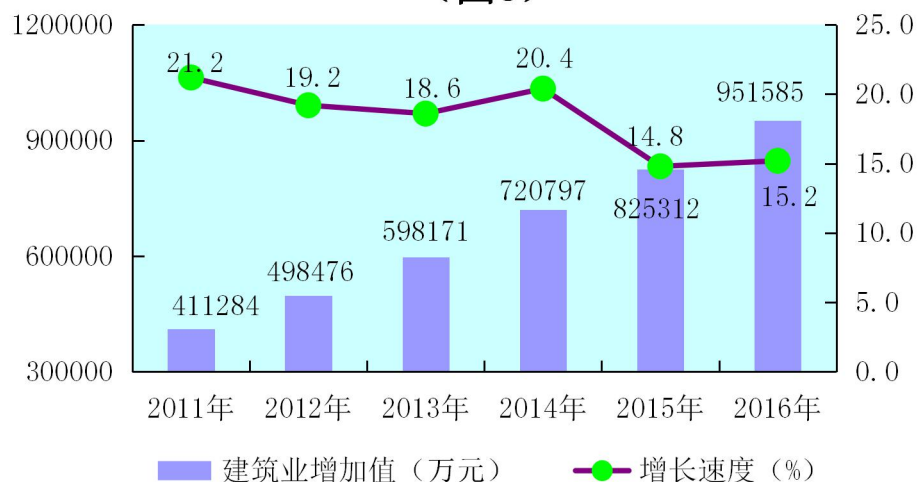
167户规模以上工业企业全年实现主营业务收入 3480242 万元，同比增长 7.6%；实现利税总额 511746 万元，其中实现利润总额 294231 万元。

工业生产者价格止跌，工业经济企稳回升。以工业生产者价格为主导的价格运行扭转连续四年多时间下降的局面调头向上，企业经营趋向积极。2016 年文山州工业生产者出厂价格指数（PPI）下降 1.6%，工业生产者购进价格指数（IPI）下降 1.7%。

年末全州共拥有发电厂 167 座，装机总容量达 209.4 万千瓦。其中：光伏电站 3 座，装机容量 6 万千瓦；风电厂 4 座，装机容量 19.5 万千瓦；水电厂 160 座，装机容量 179.0 万千瓦。

建筑业生产健康发展。全州建筑业增加值 951585 万元，同比增长 15.2%。其中：全州具有资质等级的总承包和专业承包建筑业企业完成总产值 599633 万元，同比增长 16.6%。

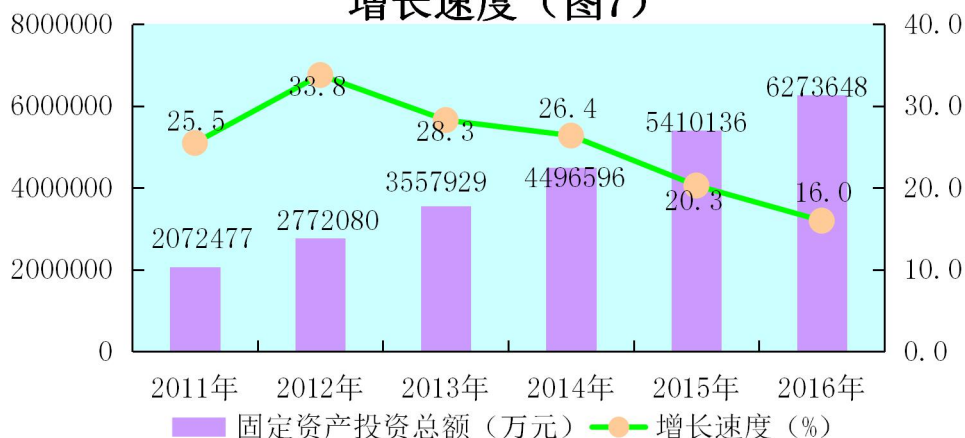
### 2011-2016年建筑业增加值及其增长速度 (图6)



#### 四、固定资产投资

固定资产投资稳步增长。全年规模以上固定资产投资完成 6273648 万元，同比增长 16.0%。其中：项目投资 5172743 万元，同比增长 15.1%；房地产开发投资 1100905 万元，同比增长 20.0%。分三次产业看，第一产业完成投资 467634 万元，同比增长 33.5%；第二产业完成投资 837681 万元，同比下降 31.6%；第三产业完成投资 4968333 万元，同比增长 29.5%。

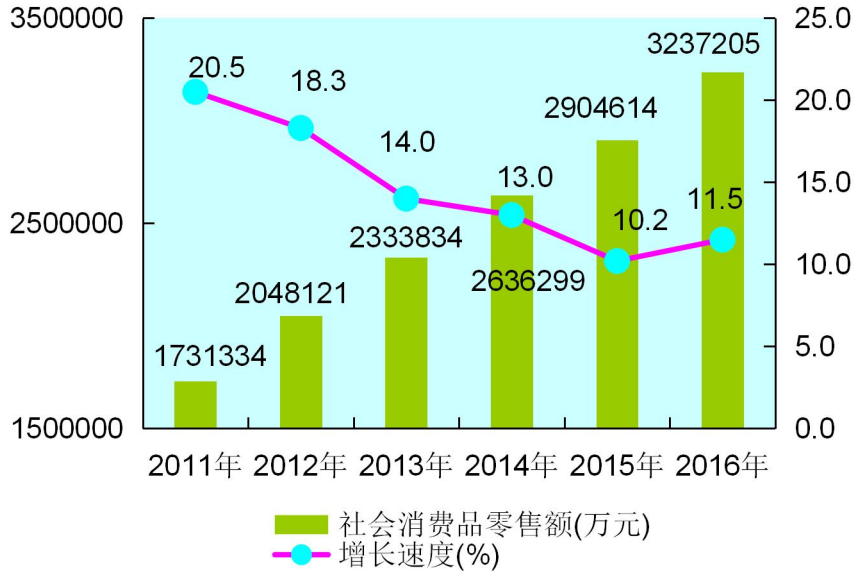
### 2011-2016年固定资产投资及其 增长速度 (图7)



#### 五、国内贸易

市场销售平稳增长。全年完成社会消费品零售总额 3237205 万元，同比增长 11.5%。分地区看，全年城镇实现零售额 2264686 万元，同比增长 10.5%；乡村 972519 万元，同比增长 13.7%。按消费形态看，餐饮收入完成 708488 万元，同比增长 11.9%；商品零售完成 2528717 万元，同比增长 11.3%。

2011-2016年社会消费品零售总额及其增长速度（图8）



限额以上批发零售中，粮油食品类增长 15.0%，饮料类增长 11.4%，烟酒类增长 18.4%，服装鞋帽针纺织品类增长 3.5%，日用品类增长 18.6%。

## 六、对外贸易和招商引资

外贸经济高速增长。全年实现进出口总额 59209 万美元，同比增 1.1 倍，其中进口 53857 万美元，同比增 1.3 倍；出口 5352 万美元，同比增长 18.0%。边境贸易进出口总额 807193 万元，同比增长 15.9%，其中进口 520412 万元，同比增长 55.4%；出口 286781 万元，同比下降 10.9%；边境小额贸易 86546 万元，同比增长 1.5%；边民互市贸易 720647 万元，同比增长 17.9%。

招商引资有序推进。全年从州外引进内资项目 378 个，同比增长 16.3%；实际到位资金 3533937 万元，同比增长 13.7%。其中，省外引进项目 231 个，省外实际到位资金 1921092 万元，同比增长 13.2%；省内州外引进项目 147 个，省内州外实际到位资金 1612845 万元，同比增长 14.2%。

## 七、交通运输、邮电通信和旅游业

开创交通运输事业发展新局面。一是，全州阔步迈进“高铁时代”。云桂铁路昆明至百色段正式开通运营，云桂高铁云南段长 430 公里，其中，文山段长 316 公里，占云南段的 73%，文山辖区承担云南段 70% 左右的工程量。二是，高速公路建设开启新篇章。平文高速公路建成通车，蒙文砚高速公路建设步伐加快，文山至马关、广南至那洒、文山至麻栗坡高速公路开工建设。全年完成交通投资 958935 万元，年底全州公路通车里程达 16079 公里，同比增长 1.7%。全年货运周转量 289339 万吨公里，同比增长 11.0%。客运周转量 709579 万人公里，同比增长 11.2%。

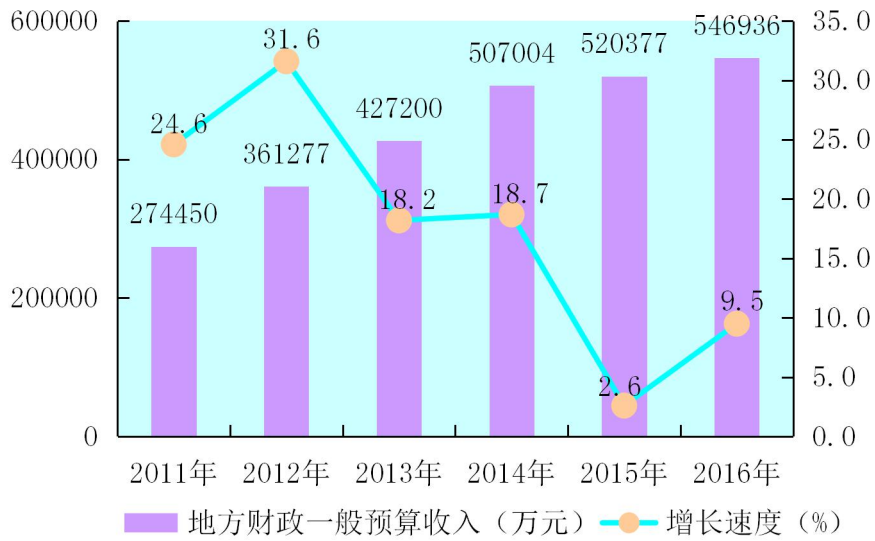
邮电通信健康发展。全年邮电通信业务总量 51631 万元，同比增长 8.8%。移动、联通及电信手机用户共 295 万户，同比增长 23.8%。

旅游业蓬勃发展。全年接待国内外旅游者达 1554 万人次，同比增长 36.0%；实现旅游总收入 1512597 万元，同比增长 56.6%。

## 八、财政、金融和保险业

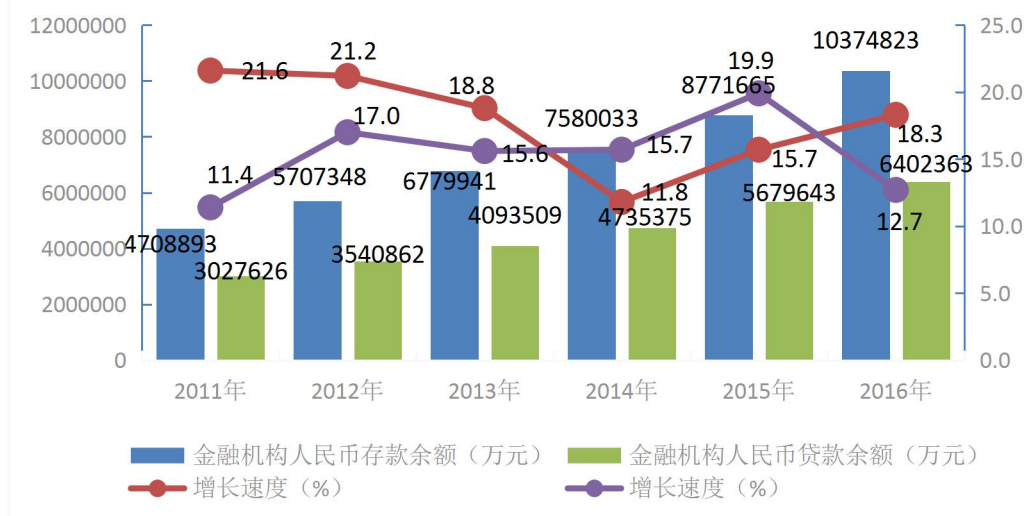
财政实力不断提升。全年实现财政总收入 1006325 万元，同比增长 17.3%。实现地方一般公共预算收入 546936 万元，同比增长 9.5%；其中：税收收入 376500 万元，同比增长 11.5%，占地方一般公共预算收入的 68.8%；增值税 125467 万元，同比增 2.5 倍。地方一般公共预算支出 2722261 万元，同比增长 12.1%。

2011-2016年地方公共财政预算收入（图9）



金融存贷稳定增长。年末全州金融机构人民币各项存款余额为 10374823 万元，比年初增加 1595856 万元，同比增长 18.3%。其中：住户存款余额 5171203 万元，同比增长 13.5%。金融机构人民币各项贷款余额 6402363 万元，同比增长 12.7%；其中：住户贷款余额 3385149 万元，同比增长 25.6%。

### 2011-2016年金融机构人民币存贷款余额及增长速度（图10）



社会保险事业工作顺利推进。全州保险业全年完成保费收入 18.84 亿元，同比增长 20.6%。其中:产险保费 12.1 亿元，同比增长 17.2%；寿险保费 6.78 亿元，同比增长 27.4%。农村和城镇居民以及职工大病参保人数 357.3 万人，大病保险保费 1.42 亿元。全州保险赔付 6.89 亿元，同比增长 12.1%。其中：产险赔付 6.09 亿元，同比增长 9.4%；寿险赔付 8030 万元，同比增长 37.8%。累计提供保险保障金额达 9288 亿元，有效发挥了保险业的社会保障和经济补偿作用。

## 九、科技、教育、文化广播、卫生和体育

科技创新能力明显增强，创新效益显著提升。全州专利申请量 524 件，同比增长 60.24%；其中发明专利有效量 118 件，同比增长 21.6%。高新技术企业投入科技研发经费 2.24 亿元，共开发新产品新工艺新技术及制定标准 40 个（项）；拥有自主知识产权 149 项；享受高新技术企业减免税 11424 万元。

教育事业稳步推进。全州“无文盲乡镇”102 个，占全州乡镇总数的 98.1%。全面落实义务教育“两免一补”政策，全面推进农村义务教育学生营养改善计划各项工作，共下达义务教育公共经费 3.94 亿元，共下达寄宿生生活补助费 3.25 亿元；下达农村义务教育学生营养餐补助 3.36 亿元。教育资源配置水平提高。全州有 1130 所中小学接入互联网，占全州普通中小学总数的 92.6%；“全面改薄”下达设备购置项目资金 3.07 亿元，八县（市）自行采购投入 1.04 亿元。教师队伍建设不断深化，幼儿园、小学、初中、高中、特殊教育教师学历合格率分别达 98.1%、99.8%、99.3%、98.0%、100%。全州有高等教育学校 2 所，在校生 15598 人，专任教师 653 人；中等职业学校 28 所，在校生 32850 人，专任教师 1818 人；普通中学 154 所，在校生 201683 人，专任教师 14089 人；小学 1176 所，在校生 344965 人，专任教师 19972 人。特殊教育学校 7 所，在校生 905 人，专任教师 195 人。学龄儿童入学率 99.7%，初中阶段毛入学率 101.2%，高中阶段毛入学率 59.1%。

文化、广播电视事业蓬勃发展。全州文化系统共有文化站 106 个，博物馆 3 个，公共图书馆 9 个。州图书室视障阅览室正式投入使用。州文化馆、文砚麻 3 县(市)综合文化中心、40 个“贫困地区百县万村综合文化服务中心第一批示范点”等重点项目稳步推进。精心打造大型原创民族舞剧《铜鼓姑娘》（原《老山颂》）《太阳鸟母》《寻梦世外桃源》《坡芽情歌》等文化精品频频获奖；广南坝美山歌队在“最美云南民族

音乐”竞演中夺冠，同时登上昆明南博会。组织举办“相约广南·唱响非遗”文山州非物质文化遗产大展系列活动，内容涵盖开幕式大型民族非遗歌舞晚会《寻梦世外桃源》、巡演及精品节目展演、非遗技艺及产品展示、文博展览及民族民间文艺展演等。广播电视项目建设扎实推进，“村村通”、“户户通”工程后续建设深入实施，广播、电视人口综合覆盖率分别达到 96.4%和 97.7%。

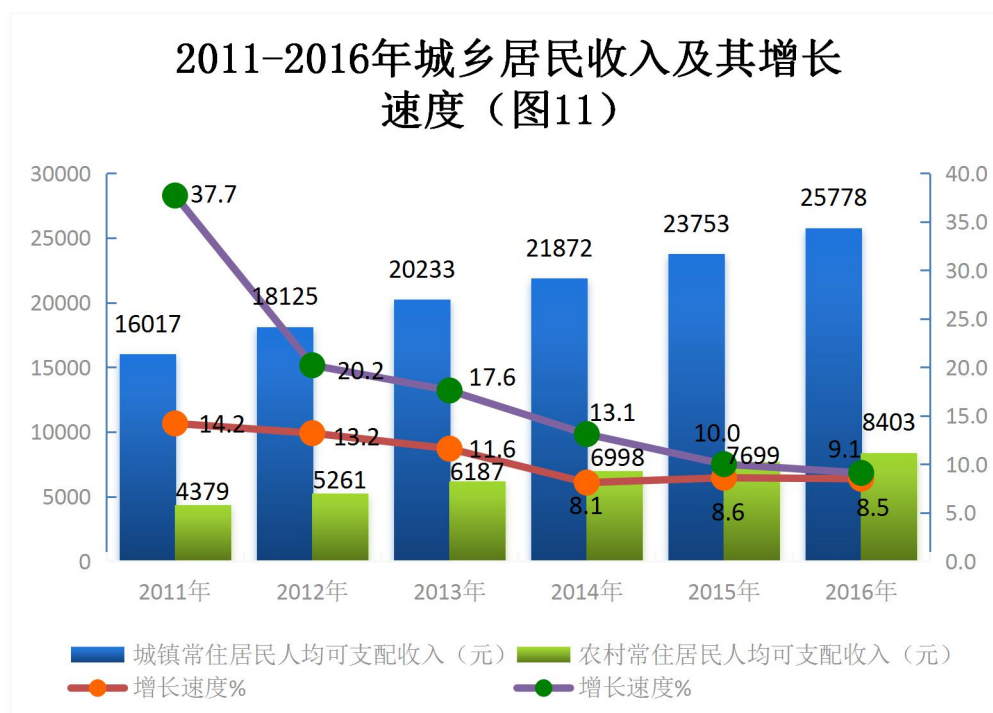
体育事业全面发展，全民健身氛围浓烈。“七彩云南全民健身”等活动继续实施，“文山城区元旦全民健身长跑（走）活动”、“全民健身日系列活动”等品牌活动顺利开展。全州累计组织全民健身活动 289 次，近 52 万人次参与。积极承办参加云南省第七届青少年体育舞蹈锦标赛、云南省第二届“风驰杯”形意拳、八卦掌、拳械锦标赛、“CBA 西部行”活动走进文山、2016 年“七彩云南·壮乡苗岭”国际篮球巡回挑战赛等各类赛事。2016 年度比赛取得金牌 54 枚、银牌 45 枚、铜牌 47 枚的较好成绩。

卫生计生工作取得显著成效。建立健全卫生计生服务体系、公共卫生服务体系，进一步夯实基础设施建设，不断扩大参保覆盖面，认真落实补偿政策。全年完成卫生建设项目投资 31373 万元，共审批民营医院 12 家。全州共 324.78 万人参合，参合率达 99.3%，较上年提高 0.26%，实现了应保尽保，参合群众平均受益率达 233.6%。年末全州医疗卫生机构 1345 个（含村卫生室），各类医疗卫生机构床位 15757 张、每千人口人拥有病床 4.35 张，卫生技术人员 15724 人、每千人口拥有卫计人员 4.34 人。认真实施全面两孩政策，坚持人口均衡发展战略，全年登记办理二孩生育服务证 13309 份。

## 十、人口、人民生活和民生保障

人口适度增长。年末全州常住人口为 362.1 万人，增长 0.4%。其中：乡村人口 220.99 万人，占总人口 61.0%。城镇人口 141.11 万人，人口城镇化率为 38.97%。少数民族人口 209.66 万人，占总人口 57.9%。人口出生率为 13.43‰，死亡率为 6.46‰，人口自然增长率为 6.97‰。

居民收入稳步增长。全年城镇常住居民人均可支配收入 25778 元，同比增长 8.5%；农村常住居民人均可支配收入 8403 元，同比增长 9.1%。



物价水平温和上涨。全年居民消费价格指数 101.6，比上年温和上涨 1.6%，其中，城市上涨 1.9%，农村上涨 1.2%；食品烟酒价格上涨 3.4%，非食品价格上涨 0.8%；消费品价格上涨 1.4%；服务价格上涨 2.1%。

民生保障水平不断提升。全年新增城镇就业 2.10 万人，其中城镇失业人员再就业 3748 人，就业困难人员再就业 3489 人，城镇登记失业率为 3.47%。全州累计转移农业劳动力 63.02 万人次。全州新增高技能人才 918 人。全州各项社会保险覆盖面扩大，各项社会保险参保人数达 292.2 万人次，社会保障卡持卡 220 万人。社会救助工作稳步推进，全年发放城乡低保补助 104556.2 万元、农村“五保户”供养金 4166 万元，医疗救助城乡特困群众 29.5 万人次、支出医疗救助资金 4627.8 万元。

精准扶贫、脱贫模式创新取得新成效。各州级部门、各县（市）围绕“六个精准”、“五个一批”总体要求，紧密结合州情、县（市）情、乡（镇）情和村情，制定了各具特色的脱贫工作思路，创新出“社企合作、社信合作、社员合作、消费合作、劳务合作”、“一村一品、多村一品”、农户生产—农村合作社收购—医院定点采购”、“学校+公司+合作社+农户”等脱贫模式。全年共争取投入各类专项扶贫资金 33.4 亿元，落实扶贫安居工程建设任务 2986 户，投入扶贫资金 5844 万元。沪文对口帮扶项目、资金比去年均有所增加。各级共有 68135 名干部职工挂钩联系到贫困户，各级下派驻村扶贫工作人员 1998 人。

## 十一、环境保护

生态建设稳步推进。持续深入开展“七彩云南文山保护行动”和“森林文山”建设。全面开展国有林场、自然保护区管理体制、集体林权三项改革；扎实推进营造林建设，完成营造林面积 54.17 万亩，其中：人工造林 41.73 万亩，封山育林 12.44 万亩；推进新一轮退耕还林工程和陡坡地生态治理，完成退耕还林 18.27 万亩，完成陡坡治理 0.8 万亩；加快推进林业产业发展，全年完成林业总产值 75 亿元；扎实开展打击破坏森林资源违法行为专项行动。2016 年底，全州森林覆盖率 50.0%，活立木总蓄积量 0.61 亿立方米。

环境治理力度加大。全年累计淘汰落后产能 4.7 万吨。污染减排工作取得新成效，完成 21 个省级重点减排项目。积极开展清理整治工作，全州共排查发现环保违法违规建设项目 574 个，整改率为 100%。地表水达标率为 100%，农村水改受益率为 95.96%。城市污水、生活垃圾无害化处理率分别达到 88%和 95.0%。

节能降耗工作力度加大。经济发展方式由过度依赖资源消耗的粗放型逐步向集约型方向转变，努力构建资源节约型社会。规模以上工业综合能源消费量为 266.1 万吨标准煤，同比增长 9.4%，规模以上万元工业增加值能耗 1.9 吨标准煤/万元，单位工业增加值能耗下降 1.3%。初步核算，2016 年全州单位地区生产总值能耗下降 2.67%。