2017年安徽省黄山市
国民经济和社会发展统计公报

2017年，全市上下深入学习贯彻党的十八大、十九大精神，以习近平新时代中国特色社会主义思想为指引，全面贯彻落实中央和省委、市委决策部署，牢固树立新发展理念，坚持稳中求进工作总基调，深化供给侧结构性改革，扎实有序推进各项工作，实现了经济平稳健康发展与社会和谐稳定。

指 标	年末数(万人)	比重(%)
年末常住人口	138.4	
其中:城镇	70.4	50.9
乡村	68.0	49.1
其中:0-14岁	19.2	13.87
15-59岁	86.9	62.77
60周岁及以上	32.3	23.36
其中:65周岁及以上	20.0	14.46

表12017年末全市常住人口及构成

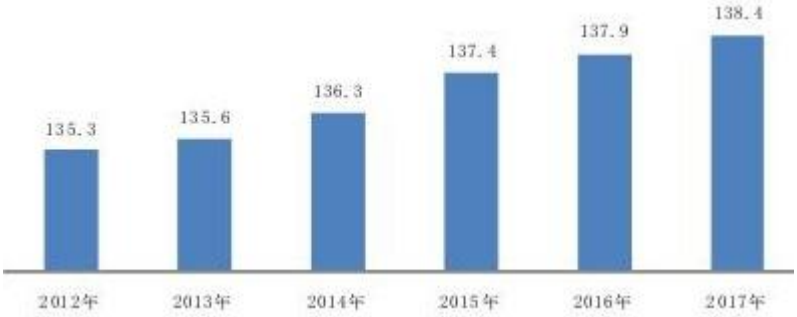

图1全市常住人口（万人）

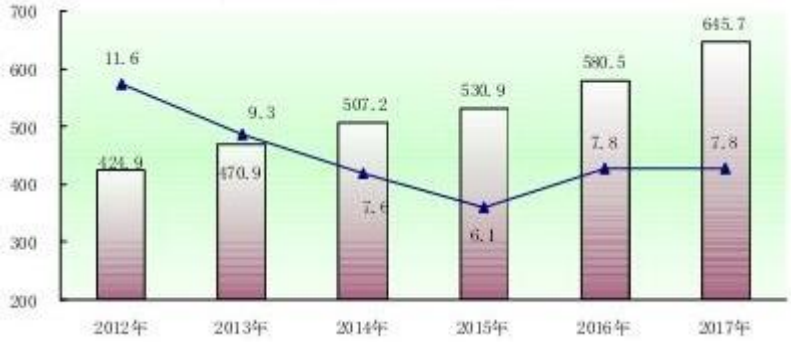

图2全市生产总值（亿元、%）注：2015年及以前数据不含R&D支出

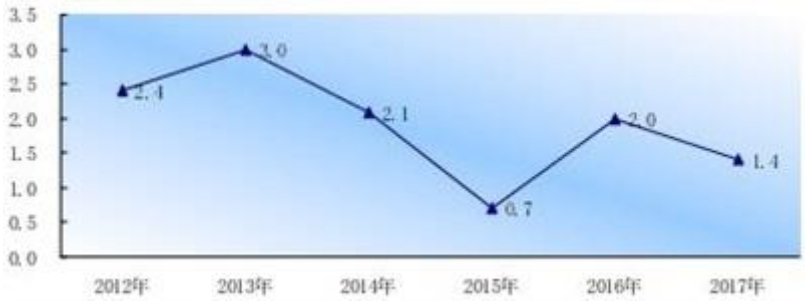

图 3 居民消费价格涨跌幅度（%）

综　合

年末全市户籍人口 148.46 万人，比上年增加 0.05 万人；常住人口 138.4 万人，增加 0.5 万人。城镇化率 50.9%，比上年提高 1.34 个百分点。全年人口出生率 10.56‰，比上年上升 1.38 个千分点；死亡率 6.32‰，下降 0.22 个千分点；自然增长率 4.24‰，上升 1.6 个千分点。

初步核算，全年地区生产总值（GDP）645.7 亿元，按可比价格计算，比上年增长 7.8%。分产业看，第一产业增加值 57.3 亿元，增长 2.8%；第二产业增加值 256.2 亿元，增长 8.8%；第三产业增加值 332.2 亿元，增长 8.0%。人均 GDP46742 元（折合 6923 美元），比上年增加 4571 元。

三次产业结构由上年的 9.7∶39.2∶51.1 调整为 8.9∶39.7∶51.4，其中工业增加值占 GDP 比重为 31.4%，比上年提高 0.4 个百分点。三次产业对经济增长的贡献率分别为 3.5%、45.5%和 51%，其中：工业对经济增长的贡献率为 39.7%。

类 别	比上年涨跌%
居民消费价格	1.4
其中:食品烟酒	-0.4
衣　着	1.9
居　住	2.4
生活用品及服务	0.7
交通和通信	0.2
教育文化和娱乐	1.4
医疗保健	7.6
其他用品和服务	1.4

表 22017 年全市居民消费价格比上年涨跌幅度

全年居民消费价格（CPI）比上年上涨 1.4%，其中服务项目价格上涨 2.7%，消费品价格上涨 0.6%；八大类消费品及服务价格呈“七升一降”态势（见表 2）。商品零售价格上涨 1.4%。工业生产者出厂价格上涨 7.1%，工业生产者购进价格上涨 9.5%。

农　业

全年农林牧渔业总产值 99.2 亿元，按可比价格计算，比上年增长 2.6%，其中，农业产值 49.99 亿元，增长 2.5%；林业产值 18.06 亿元，增长 6.8%；牧业产值 26.16 亿元，增长 0.3%；渔业产值 2.23 亿元，增长 1.4%；农林牧渔服务业产值 2.76 亿元，增长 3.6%。

全年农作物总播种面积 122.3 千公顷，比上年下降 3%，其中：粮食作物种植面积 59.4 千公顷，下降 3.6%；经济作物播种面积 62.9 千公顷，下降 2.5%。油料种植面积 24.4 千公顷，下降 6.2%。中草药材种植面积 6.4 千公顷，增长 1.5%。蔬菜种植面积 23.5 千公顷，与上年持平。

全年粮食产量 32.9 万吨，比上年下降 1.8%；油料 3.8 万吨，增长 2.9%；茶叶产量 3.43 万吨，增长 3.3%（农委提供）；中草药材 9259 吨,增长 5%；棉花 449 吨，下降 6.8%；园林水果 5.5 万吨,增长 9.5%；蔬菜 40.7 万吨，下降 0.2%。

年末全市生猪存栏 65.9 万头，比上年下降 9.2%；全年生猪出栏 91.1 万头，下降 3.7%。家禽出栏 454.6 万只，下降 1.6%。肉类总产量 8.7 万吨，下降 2.8%。禽蛋产量 2.1 万吨，下降 0.7%。蚕茧 2550 吨,下降 8.8%。水产品产量 14575 吨，增长 1.4%。

年末全市农业机械总动力 80.8 万千瓦，比上年下降 3.1%。农用拖拉机 16430 台，下降 1.9%。机耕作业面积 83.56 千公顷，增长 40.8%；机播作业面积 20.13 千公顷，增长 287%；机收作业面积 63.05 千公顷，增长 56.4%。全年农用化肥施用量（折纯）3.6 万吨，下降 2.1%；农药使用量 0.3 万吨，下降 3.7%。农村用电量 2.7 亿千瓦时，增长 3.5%。耕地有效灌溉面积 45.46 千公顷，节水灌溉面积 17.35 千公顷。

年末全市规模以上农产品加工企业 234 家,全年农产品加工产值增长 18.7%。市级以上龙头企业 190 家，其中国家级 2 家、省级 41 家。全国茶叶百强企业 9 家，数量居全国地级市首位。年末全市特色产业基地 245 万亩，其中茶园面积 76.1 万亩。建成国家级、省级农业标准基地 28 个。拥有农产品中国驰名商标 10 个，新增 1 个。农民合作社 1905 家，新注册 84 家。

工业和建筑业

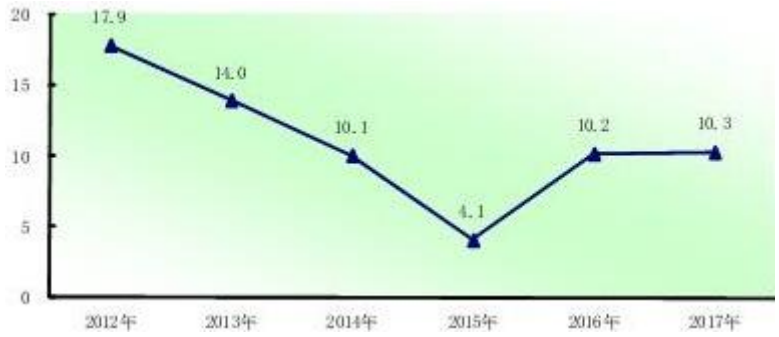

图 4 规模以上工业增加值增速（%）

年末全市规模以上工业企业 577 户，比上年净增 24 户。全年规模以上工业增加值比上年增长 10.3%，其中轻工业增长 10.7%，重工业增长 10%。分经济类型看，国有企业增长 13.3%，集体企业增长 2.9%，股份合作企业增长 9.1%，股份制企业增长 10.2%，外商和港澳台商投资企业增长 11.3%，其他经济类型企业增长 14.1%。

全市 33 个工业行业大类中，有 26 个行业产值实现增长,其中印刷和记录媒介复制业，废弃资源综合利用业，汽车制造业、纺织业、计算机通信和其他电子设备制造业、酒饮料和精制茶制造业、化学纤维制造业等 7 个行业增长 20%以上。四大主导产业（绿色食品、绿色软包装、汽车电子、精细化工）产值增长 19.3%，拉动规上工业产值增长 9.2 个百分点。装备制造业增加值增长 13.5%。全市规模以上高新技术产业产值比上年增长 26%，增加值增长 18.8%。战略性新兴产业产值增长 21.4%。

规模以上工业统计的主要产品产量中，罐头增长 11.2%、精制茶增长 15.9%，服装增长 7.5%，丝织品下降 2.5，初级形态塑料增长 13.4%，水泥增长 15.6%，铜材、钢丝分别增长 3.6%、9.3%，阀门、金属切削机床分别增长 5.1%、26.4%，通信电缆下降 18.6%。

全市规模以上工业企业累计完成主营业务收入 608.4 亿元，比上年增长 14.2%；实现利润 28.6 亿元，增长 35.7%。33 个工业大类行业 32 个行业盈利，其中 26 个行业利润增长。酒饮料和精制茶制造业、印刷和记录媒介复制业、化学原料和化学制品制造业、仪器仪表制造业、纺织业、电气机械和器材制造业、通用设备制造业、汽车制造业、计算机通信和其他电子设备制造业等 9 个利润超亿元的行业，合计实现利润 21.1 亿元，增长 46.3%，利润额占全部规模以上工业的 73.9%。

全年全社会建筑业增加值 53.9 亿元，比上年增长 11.5%；资质内建筑企业完成总产值 52.8 亿元，增长 5.6%。建筑业劳动生产率为 17.1 万元/人，增长 7%。房屋建筑施工面积 455.9 万平方米，下降 6.5%；房屋建筑竣工面积 216 万平方米，下降 8.1%。

固定资产投资

全年固定资产投资 646.9 亿元,比上年增长 8.2%。其中,工业技术改造投资 75.5 亿元,增长 17.4%；基础设施投资 267.1 亿元，增长 13.8%；民间投资 289.8 亿元，增长 1.4%。分产业看，第一产业投资 35 亿元，增长 16.1%；第二产业 124.2 亿元，增长 17.6%；第三产业 487.7 亿元，增长 5.6%。分行业看，工业投资 123.9 亿元，增长 17.4%，其中：制造业 96.7 亿元，增长 9.1%。

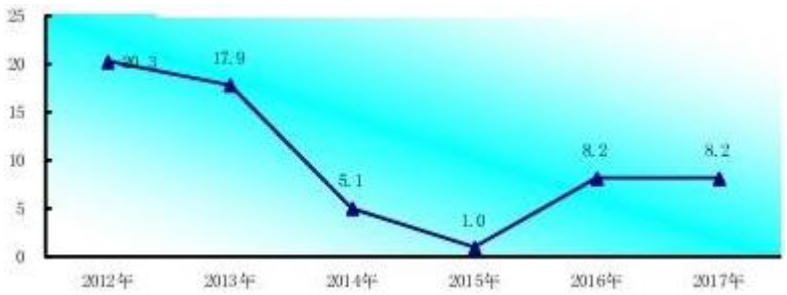

图 5 固定资产投资增速（%）

全年房地产开发投资 123.5 亿元，比上年增长 11.1%，其中：住宅 86.7 亿元，增长 31.3%。商品房销售面积 185.11 万平方米，增长 38.8%，其中住宅 162.07 万平方米，增长 43.9%。商品房销售额 104.1 亿元，增长 63.6%，其中住宅 90.6 亿元，增长 75.3%。年末商品房待售面积 113.07 万平方米，下降 23%，其中住宅 53.45 万平方米，下降 37.6%。

指 标	投资额	比上年增长(%)
农林牧渔业	349871	16.1
采矿业	21596	73.6
制造业	967459	9.1
电力、燃气及水的生产和供应业	250376	59.8
建筑业	2730	753.1
批发和零售业	62555	-55.5
交通运输、仓储和邮政业	685951	0.5
住宿和餐饮业	248945	12.9
信息传输、计算机服务和软件业	18196	-53.1
金融业	2622	-80.1
房地产业	1369920	15.8
租赁和商务服务业	127541	24.5
科学研究、技术服务和地质勘查	24069	-8.4
水利、环境和公共设施管理业	1732917	16.7
居民服务和其他服务业	24064	1.1
教育	78852	3.6
卫生、社会保障和社会福利业	50854	22.4
文化、体育和娱乐业	143628	-24.7
公共管理和社会组织	306851	-22.6

表 32017 年分行业固定资产投资及增长速度单位:万元

国内贸易和旅游业

全年社会消费品零售总额 348.8 亿元，比上年增长 11.4%。按经营地统计，城镇消费品零售额 291.9 亿元，增长 11.3%；乡村消费品零售额 56.9 亿元，增长 11.7%。按消费类型统计，商品零售额 279.3 亿元，增长 11.2%；餐饮收入额 69.5 亿元，增长 12.1%。按单位规模统计，限额以上单位零售额 96.5 亿元，增长 11.3%；限额以下单位零售额 252.3 亿元，增长 10.7%。全市纳入统计的 30 家开展网络零售业务的限额以上批发零售企业实现网上零售额 5.2 亿元，增长 15.9%。

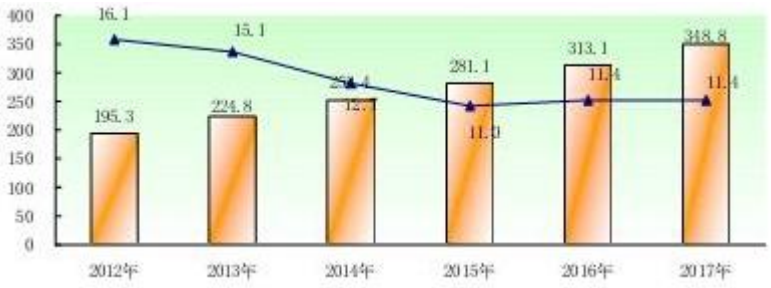

图 6 社会消费品零售总额（亿元、%）

限额以上企业商品零售额中，六类商品全面增长。基本生活类增长 12.9%，其中：吃、穿、用类

商品零售额分别比上年增长 12%、17.7%和 3.3%；居住类增长 5.8%；文化娱乐体育健康类增长 8%；交通电器设备类增长 5.6%；燃料类增长 22.9%；其他类增长 4.9%。

全年入境旅游人数 237.59 万人次，比上年增长 10.4%，其中，外国人 145.64 万人次，增长 8.1%，港澳台同胞 91.96 万人次，增长 14.4%。国内游客 5539.59 万人次，增长 11.4%。旅游总收入 506.11 亿元，增长 12.4%。其中，旅游外汇收入 7.5 亿美元，增长 11.6%；国内旅游收入 455.46 亿元，增长 11.5%。年末全市有 A 级及以上旅游景点（区）47 家 52 处，其中 5A 级景区 3 家 8 处；星级饭店 41 家，其中四星级及以上饭店 27 家；旅行社 176 家。

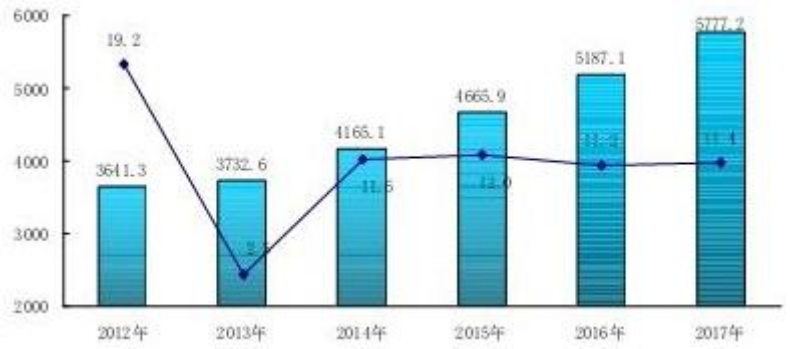

图 7 旅游接待量（万人次、%）

对外贸易和招商引资

全年进出口总额 73740 万美元，比上年增长 12.9%。其中，出口 61011 万美元，增长 11.1%；进口 12729 万美元，增长 22.1%。从贸易方式看，一般贸易进出口 69503 万美元,增长 11.6%,加工贸易 4215 万美元,增长 39.6%，其他贸易 22 万美元，下降 20%。

从出口商品类别看：农业品 23047 万美元，增长 2.1%；化工产品 14768 万美元，增长 25.6%；机电产品 8132 万美元，增长 27.2%；纺织服装 4769 万美元，下降 19.9%。从出口区域看：对亚洲出口 20522 万美元，增长 12%；非洲 18642 万美元，增长 2.9%，欧洲 10402 万美元，增长 19.9%；北美洲 7621 万美元，增长 11.2%；拉丁美洲 3182 万美元，增长 37.8%；大洋洲 639 万美元，下降 1%。

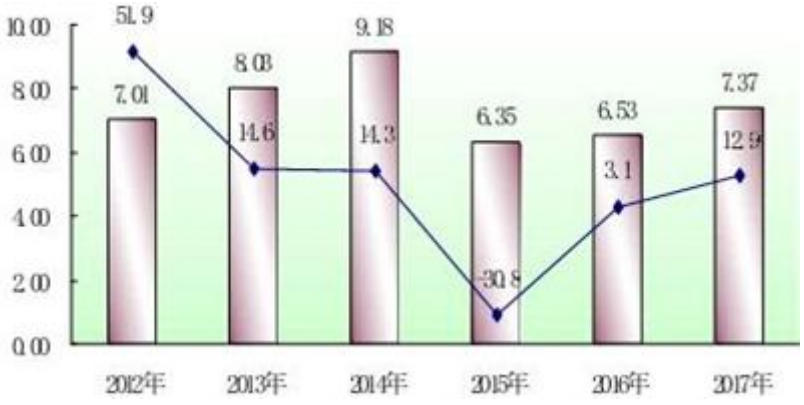

图 8 进出口总额(亿美元、%)

全年新签内资项目 566 个，协议投资额 676.7 亿元，实际到位资金 210.3 亿元，增长 23.5%。新签亿元以上项目 136 个，其中北京城建、北京二商、康美药业、国药集团等国内 500 强企业和深圳益田集团、北京广安控股、杭州蓝城集团等一批知名企业相继签约落户。

全年新批外商投资项目 10 个，比上年增加 6 个；合同外资额 11808 万美元，实际利用外商直接投资 17321 万美元，增长 7.9%。埃弗特网球培训有限公司和嘉悦教育发展有限公司相继落户我市，填补了我市乃至全省外资服务业在体育培训、教育服务等领域的空白。

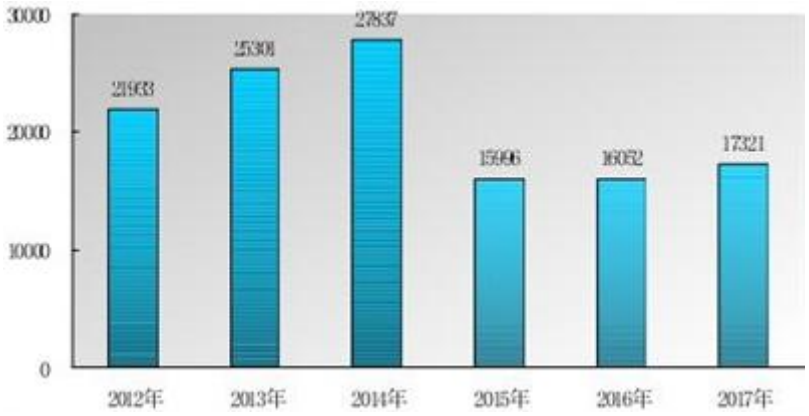

图 9 外商直接投资(万美元)

财政和金融

全年财政收入 105.9 亿元，比上年增长 7%，其中地方财政收入 75.2 亿元，下降 0.8%。从地方财政收入来源看,税收收入 37.1 亿元,下降 7.1%，其中增值税和营业税下降 9.4%、企业所得税增长 26.6%；非税收入 38.1 亿元，增长 6.2%，其中国有资源（资产）有偿使用收入增长 2.5%。

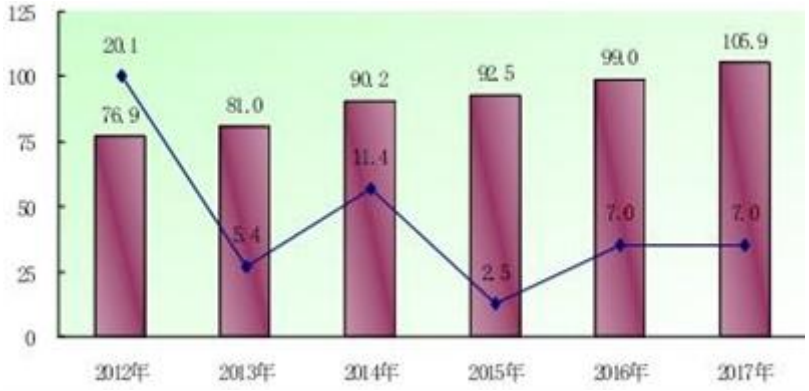

图 10 财政收入(亿元、%)

全年财政支出 185.9 亿元，增长 8.7%，其中民生支出 152.5 亿元，增长 10%，占财政支出的比重为 82%，同比提高 0.9 个百分点。从重点支出项目看，社会保障与就业支出增长 4.1%，城乡社区事务支出增长 24.8%，科学技术支出增长 38.1%，教育支出增长 5.7%。全市 34 项民生工程累计投入 73.7 亿元，比上年增长 67.8%。

年末全市金融机构人民币各项存款余额 1155.64 亿元,比上年增长 12.7%，余额比年初增加 129.83 亿元，同比多增 20.28 亿元；其中：住户存款余额 676.82 亿元,增长 7.5%，余额比年初增加 47.33 亿元，同比少增 7.86 亿元。金融机构人民币各项贷款余额 716.38 亿元,增长 17.6%，余额比年初增加 107.24 亿元,同比多增 64.41 亿元。其中：短期贷款余额 264.82 亿元，增长 7.4%；中长期贷款余额 439.59 亿元，增长 32.7%，中长期贷款中个人贷款余额 188.75 亿元，增长 36.3%。

图 11 城乡居民储蓄存款(亿元、%)

年末银行业金融机构不良贷款余额 17.48 亿元，比年初增加 1.22 亿元；不良贷款率 2.44%，比年初下降 0.23 个百分点。

全年保险业保费收入 26.59 亿元，比上年增长 19.2%。其中，财产险业务保费收入 9.56 亿元，增长 15.6%；人身险业务保费收入 17.02 亿元，增长 21.4%。赔款和给付 10.51 亿元，下降 16.2%。其中，财产险业务赔款支出 4.32 亿元，增长 11.4%；人身险业务赔款和给付支出 6.19 亿元，下降 28.6%。

交通和邮电

全年各类运输方式完成货运总量 5489.9 万吨，比上年增长 14.2%。其中，公路 5467 万吨，增长 14.5%；水运 10 万吨，下降 37.5%；铁路 12.7 万吨，下降 27.3%；民航货邮吞吐量 0.23 万吨，增长 11.2%。完成旅客运输总量 3522.8 万人，比上年下降 12.3%。其中，公路 3050 万人，下降 14.9%；水运 112 万人，增长 2.8%；铁路（含高铁）288.2 万人，增长 9.3%；民航旅客吞吐量 72.6 万人，增长 20%。年末,全市公路线路里程 7079 公里，其中：高速公路 353 公里。

指　　标	单 位	绝对数	比上年增长%	指　　标	单 位	绝对数	比上年增长%
货物运输量	万吨	5489.9	14.2	旅客运输量	万人	3522.8	-12.3
铁路	万吨	12.7	-27.3	铁路（含高铁）	万人	288.2	9.3
公路	万吨	5467	14.5	公路	万人	3050	-14.9
水运	万吨	10	-37.5	水运	万人	112	2.8
民航	万吨	0.23	11.2	民航	万人	72.6	20

表 4 各种运输方式完成货物运输量和旅客运输量

年末全市民用汽车拥有量 18.48 万辆，比上年增长 13.9%，其中私人汽车 15.9 万辆，增长 16.6%。民用轿车拥有量 10.81 万辆，增长 16.5%，其中私人轿车 10.16 万辆，增长 16.6%。

全年邮政业务总量 6.22 亿元，增长 38.3%。快递业务量 2052 万件，快递业务收入 1.91 亿元，比上年分别增长 19.3%和 29.6%。全年电信业务总量 13.8 亿元，比上年下降 22%。年末本地固定电话用户 23.14 万户，比上年减少 3.07 万户；移动电话用户 120.57 万户，比上年末增加 12.42 万户，其中：4G 移动电话用户 84.16 万户，增加 21.75 万户，3G 移动电话用户 21.21 万户，减少 4.42 万户。年末基础电信运营企业计算机互联网宽带接入用户 33.8 万户，增加 6.11 万户。

教育和科学技术

年末全市普通高校 2 所，普通本专科（不含成人）在校生 22959 人。高考文理本科达线率 53%。各类中等职业教育（不含技工学校）17 所，在校生 15666 人。普通高中 19 所，在校生 19930 人，高中阶段毛入学率 105.92%。普通初中 99 所，在校生 34736 人，初中阶段适龄人口入学率 100%。小学 129 所，在校生 68695 人，小学学龄儿童入学率 100%。幼儿园 181 所，在校生 37625 人，学前三年毛入园率 103.43%。特殊教育学校 2 所，在校生 115 人。

指　标	招生数（人）	在校生数（人）	毕业生数（人）
普通本专科	6366	22959	5895
中等职业教育	5472	15666	5262
普通高中	6466	19930	6977
初中阶段	12019	34736	11059
小学	11598	68695	11979

表 52017 年全市各级各类教育发展情况

全市共拥有国家、省和市创新型（试点）企业 85 户，新认定 10 户；有省、市工程技术研究中心 93 家，新组建市工程技术研究中心 10 家；有省级院士工作站 7 家,新组建黄山徽梦高分子科技有限公司安徽省院士工作站及黄山博蓝特半导体科技有限公司安徽省院士工作站；拥有省民营科技企业 273 家，新认定 20 户。年末拥有高新技术企业 92 家。

全年共申请专利 1303 件，获授权专利 829 件，其中发明专利申请 372 件，授权 173 件。企业专利申请 965 件，授权 550 件。截至年底，拥有有效发明专利 662 件，万人拥有有效发明专利 4.8 件。全年共签订技术合同 52 项，技术合同成交金额 3065.7 万元。取得各类科技成果 88 项，比上年增加 3 项。

年末拥有国家地理标志产品 13 个；完成强制性产品认证的企业 27 个；法定计量技术机构 6 个（不含授权检定机构），强制检定计量器具 1.04 万台（件），新制定、修订地方标准 13 项。

文化、卫生和体育

年末全市拥有文化馆 8 个，纪念馆 7 个，公共图书馆 11 个，博物馆 53 个（含民办博物馆 34 个），

乡镇综合文化站101个。全国重点文物保护单位31处，省级重点文物保护单位93处。国家级非物质文化遗产名录20项，省级名录87项。广播电台5座，中、短波发射台和转播台6座，广播节目综合人口覆盖率97.58%。电视台5座，有线电视用户30.2万户，电视节目综合人口覆盖率98.84%。安徽中国徽州文化博物馆在全省地级市首家获评国家一级馆。我市被授予“中国文房四宝文化名城”称号。

故宫博物院驻安徽黄山市徽派传统工艺工作站、故宫学院徽州分院、故宫博物院博士后工作站设立，成功举办徽派传统工艺故宫特展、第三届中国非遗大展、故宫藏新安八家书画展。大型音乐黄梅戏《曙光曲》、歌曲《那古道》获省“五个一”工程奖，《徽州姑娘》等5个项目获2017年国家艺术基金资助，新编现代黄梅戏《远去的差距》入选全省戏曲创作孵化计划。

年末全市共有各类卫生机构1074个(含村卫生室)，其中：医院、卫生院133个，妇幼保健院（所、站）7个，专科疾病防治院2个。全市卫生技术人员8972人，比上年增加250人，其中执业（助理）医师3398人，增加125人，注册护士4013人，增加130人。医院和卫生院拥有病床7804张，比上年增加440张。全年医疗卫生机构共诊疗592.1万人次，比上年增长7.5%。村卫生室624个，乡村医生和卫生员610人。新型农村合作医疗覆盖农村人口107.83万人，实际参加农村合作医疗农民107.83万人，平均参合率达100%。

年末全市拥有体育场地25个，其中：体育场9个、体育馆6座、运动场（田径场）10个。广泛组织开展全民健身活动，全年举办各级各类全民健身项目173项次，参与健身群众人数达36万人次。在市级以上竞赛中，我市运动健儿共夺得金牌12枚、银牌8枚、铜牌17枚。圆满承办安徽省第一届健身休闲大会，直接参与人数近万人。成功举办中国黄山（黟县）国际山地车赛、黄山论剑国际武术大赛等。其中，中国黄山（黟县）山地车节成为全国首批“国家体育旅游精品赛事”。全年电脑体育彩票销售额达1.42亿元，比上年增长13.3%。

环境保护和安全生产

全年空气质量平均优良天数比例为98.1%,比上年提高0.8个百分点,达到国家二级标准。全市PM10年均浓度51微克/立方米，PM2.5平均浓度26μg/m3。已建成自然保护区69个，其中国家级2个，省级7个。当年造林面积6913，其中：人工造林面积1611公顷，封山育林面积5302公顷。年末森林面积740.7千公顷，森林覆盖率82.9%，活立木总蓄积量4490万立方米。

全市地表水总体水质状况优。其中新安江流域河流总体水质状况优，8个监测断面水质均达到Ⅱ类；长江流域河流总体水质优，7个监测断面水质为Ⅰ～Ⅲ类。太平湖、丰乐湖、奇墅湖水质状况优，水质类别均为Ⅱ类。全市城镇集中式饮用水源地全年水质达标率为100%。城区环境噪声昼间平均等效声级52.4分贝，城区道路交通噪声昼间平均等效声级为66分贝。

全年各类安全生产事故死亡人数42人,比上年下降2.3%,亿元GDP生产安全事故死亡人数为0.065人，下降12.8%。全年发生道路运输事故60起，发生火灾事故358起。

人民生活和社会保障

全年常住居民人均可支配收入21724元，比上年增长9.3%。

城镇常住居民人均可支配收入30821元，增长8.6%，从城镇居民收入结构来看，人均工资性收入

17872 元，增长　9.3%；经营净收入 4804 元，增长 8.9%；财产净收入 2125 元，增长 13%；转移净收入 6020 元，增长 4.8%。城镇常住居民人均消费支出 17852 元，增长 6.6%，其中食品烟酒支出增长 1.4%，衣着增长 5.6%，居住增长 13.3%，生活用品及服务增长 12.9%，交通和通信增长 9.4%，教育文化娱乐服务增长 13%，医疗保健下降 4.7%。城镇常住居民恩格尔系数为 32.4%，比上年下降 1.6 个百分点。年末城镇常住居民人均住房建筑面积 49 平方米，比上年增加 0.6 平方米。

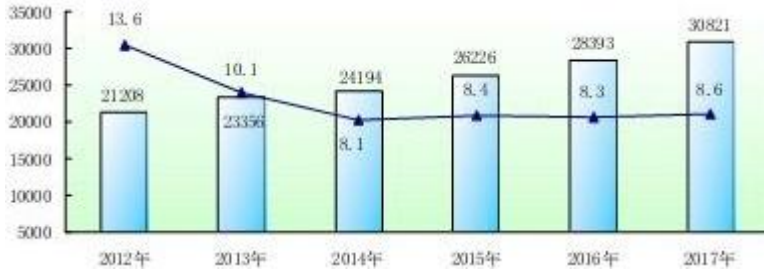

图 12 城镇居民人均可支配收入（元、%）注：由于统计制度的变化，2014 年起城镇居民人均可支配收入统计口径和范围有所调整，2014 年同比增幅按新口径计算。

全年农村常住居民人均可支配收入 14034 元，比上年增长 9.1%，从农村常住居民收入结构来看，人均工资性收入 5536 元，增长 7.3%，经营净收入 5481 元，增长 9.4%；财产净收入 210 元，增长 8.6%；转移净收入 2807 元，增长 12%。农村居民人均消费支出 11460 元，增长 8.2%，其中食品烟酒支出增长 3.4%，衣着增长 13.2%，居住增长 10.4%，生活用品及服务增长 21.3　%，交通和通信增长 11.4%，教育文化娱乐服务增长 8.9%，医疗保健增长 4.1%。农村常住居民恩格尔系数为 32.7%,比上年下降 1.5 个百分点。年末农村常住居民人均住房建筑面积 63.6 平方米，比上年增加 2.1 平方米。

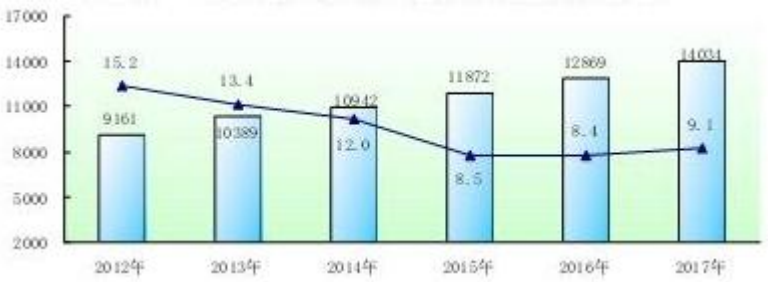

图 13 农村居民人均可支配收入（元、%）注：由于统计制度的变化，2014 年起农民人均纯收入统计口径改为农村常住居民人均可支配收入，2014 年同比增幅按新口径计算，2013 年及以前年份为农民人均纯收入。

全市城镇新增就业 2.2 万人，其中下岗职工再就业 0.81 万人，年末城镇登记失业率 3.57%。年末全市参加城镇基本养老保险人数 20.61 万人，比上年增长 0.3%，其中：参保职工 14.53 万人，下降 1.5%，参保离退休人员 6.08 万人，增长 4.7%。参加城镇医疗保险人数 39.68 万人，比上年增长 0.5%，其中：职工参保 20.24 万人，增长 3.7%。参加失业保险人数 10.08 万人，比上年增长 2.4%。参加工伤保险人数 12.31 万人，比上年增长 1.6%，其中农民工 2.88 万人。参加生育保险人数 12.08 万人，增长 3.9%。五项社会保险参保 94.76 万人次，征缴五项社会保险金额 18.66 亿元，增长 12%。

年末全市有各类提供住宿的社会服务机构 27 个，增加 3 个，床位数 2623 张，增长 13.5%，收养

各类人员 715 人，增长 12.8%。不提供住宿的社会服务机构 817 个，其中社区服务中心 367 个，社区服务站 85 个。年末 1.31 万城镇居民得到政府最低生活保障，发放最低生活保障金 6522 万元；3.53 万农村居民得到政府最低生活保障，发放最低生活保障金 11472 万元；农村居民得到政府五保救济 7358 人，农村低保覆盖率 3.34%。全年销售社会福利彩票 16506 万元，筹集社会福利资金 1854 万元。