

2017年安徽省 国民经济和社会发展统计公报

2017年,全省人民在省委、省政府坚强领导下,以习近平新时代中国特色社会主义思想为指导,全面贯彻党的十八大、十九大精神,坚持稳中求进工作总基调,自觉践行新发展理念,全面实施五大发展行动计划,攻坚克难,开拓进取,保持了经济平稳健康发展和社会和谐稳定,现代化五大发展美好安徽建设迈出坚实步伐。

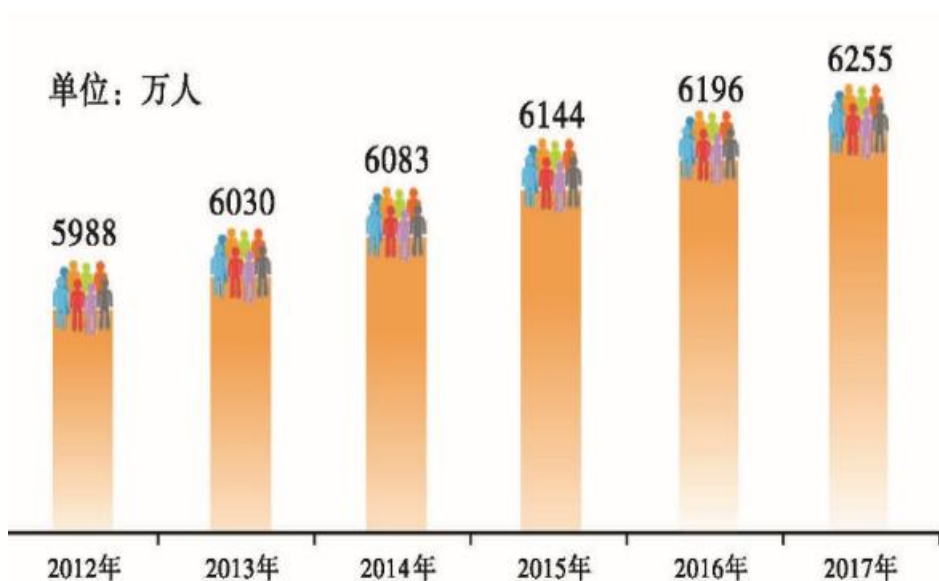
一、综合

年末全省户籍人口7059.2万人,比上年增加32.2万人;常住人口6254.8万人,增加59.3万人。城镇化率53.5%,比上年提高1.5个百分点。全年人口出生率14.07‰,比上年上升1.05个千分点;死亡率5.9‰,下降0.06个千分点;自然增长率8.17‰,上升1.11个千分点。

2017年末全省常住人口及构成

指标	年末数(万人)	比重(%)
年末常住人口	6254.8	
其中:城镇	3345.7	53.5
乡村	2909.1	46.5
其中:0-15岁	1228.4	19.64
16-59岁	3890.5	62.20
60周岁及以上	1135.9	18.16
其中:65周岁及以上	774.3	12.38

2012-2017年末全省常住人口变化

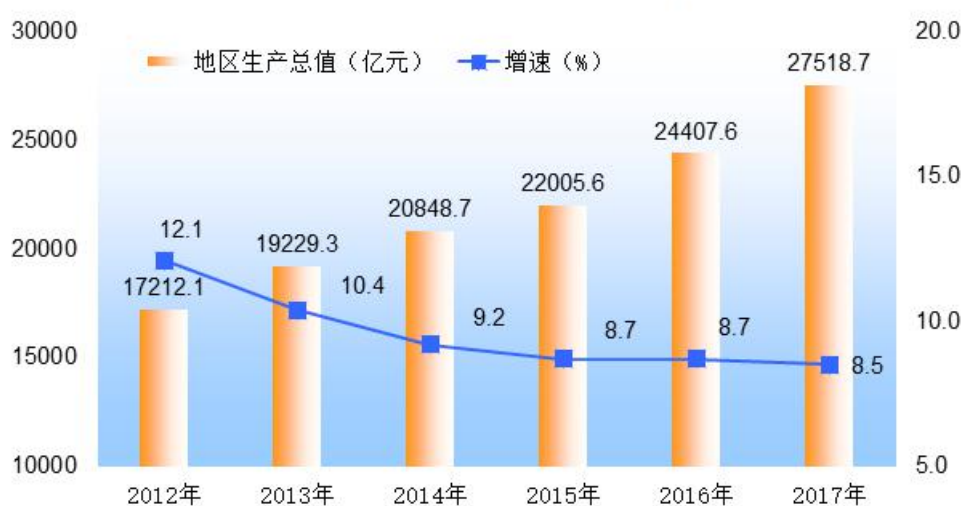


初步核算，全年生产总值（GDP）[2]27518.7亿元，按可比价格计算，比上年增长8.5%。分产业看，第一产业增加值2611.7亿元，增长4%；第二产业增加值13486.6亿元，增长8.6%；第三产业增加值11420.4亿元，增长9.7%。三次产业结构由上年的10.5：48.4：41.1调整为9.5：49：41.5，其中工业增加值占GDP比重为41.8%。全员劳动生产率[3]62975元/人，比上年增加6889元/人。人均GDP44206元（折合6547美元），比上年增加4645元。

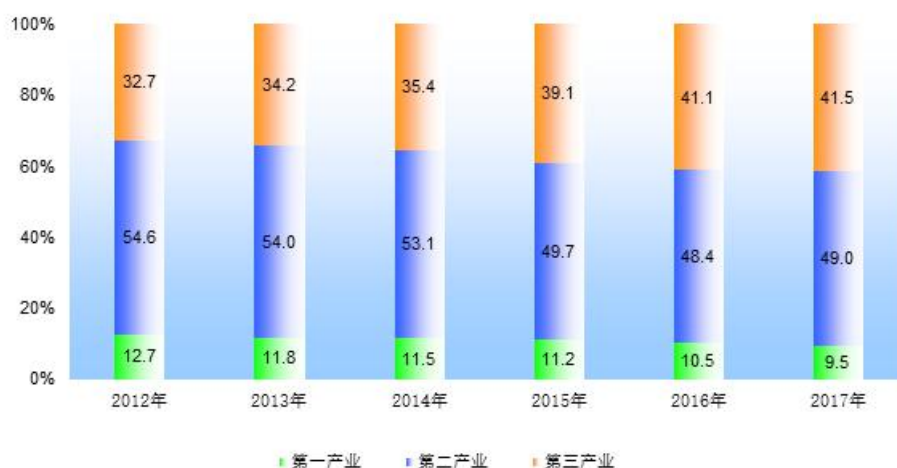
2017年全省生产总值及增速

指 标	绝对数（亿元）	比上年增长（%）
地区生产总值	27518.7	8.5
其中：第一产业 ^[4]	2611.7	4.0
第二产业	13486.6	8.6
第三产业	11420.4	9.7
其中：农林牧渔业	2749.1	4.2
工业	11514.8	8.9
建筑业	1993.4	6.8
批发和零售业	1910.5	5.8
交通运输、仓储和邮政业	875.4	4.3
住宿和餐饮业	500.6	7.1
金融业	1663.6	10.9
房地产业	1350.5	4.7
其他营利性服务业	2511.0	18.2
其他非营利性服务业	2449.9	8.7

2012—2017年全省生产总值及增速^[5]



2012—2017年三次产业增加值占GDP比重



年末全省从业人员 4377.9 万人，比上年增加 16.3 万人。其中，第一产业 1363.3 万人，减少 20.2 万人；第二产业 1259.5 万人，增加 14 万人；第三产业 1755.1 万人，增加 22.5 万人。城乡私营企业从业人员和个体劳动者 1232.7 万人，增加 176.5 万人。全年城镇实名制新增就业 68.2 万人，下岗失业人员再就业 21.4 万人。年末城镇登记失业率 2.88%，比上年下降 0.32 个百分点。全省农民工总量 1918.1 万人，其中外出农民工 1415.4 万人。

全年居民消费价格比上年上涨 1.2%，其中食品烟酒价格下降 1.1%。商品零售价格上涨 1.7%。工业生产者出厂价格上涨 8%，工业生产者购进价格上涨 9.2%。固定资产投资价格上涨 7.4%，农业生产资料价格上涨 1.3%。

2017年全省居民消费价格比上年涨跌幅度

指 标	全 省		
	城 市	农 村	
居民消费价格 (%)	1.2	1.3	1.1
其中：食品烟酒	-1.1	-1.0	-1.4
衣着	1.8	1.8	1.7
居住	2.7	2.9	2.3
生活用品及服务	1.4	1.7	0.9
交通和通信	0.4	0.2	1.0
教育文化和娱乐	3.3	3.0	4.1
医疗保健	3.9	4.2	3.3
其他用品和服务	1.5	1.7	1.0

二、农业

全年粮食种植面积 6642.5 千公顷，比上年减少 2.1 千公顷。油料种植面积 698.3 千公顷，减少 32.8 千公顷。棉花种植面积 147 千公顷，减少 36.4 千公顷。蔬菜种植面积 945.1 千公顷，扩大 24.9 千公顷。

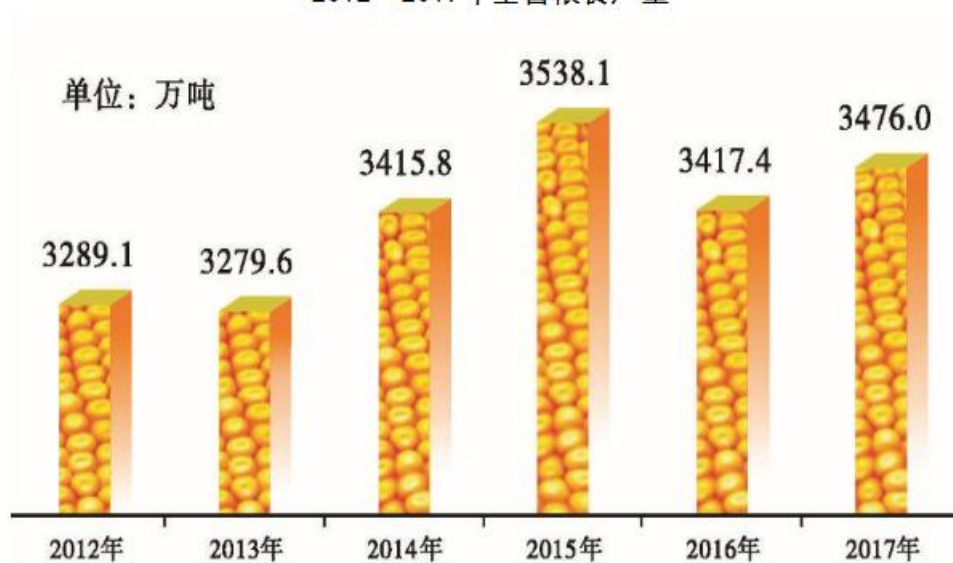
全年粮食产量 3476 万吨，比上年增产 58.6 万吨，增长 1.7%。其中，夏粮 1395.3 万吨，增产 7.6 万

吨，增长 0.55%；秋粮 1984.1 万吨，增产 52 万吨，增长 2.69%。油料产量 208.4 万吨，下降 3%。棉花产量 14.3 万吨，下降 22.7%。

2017年全省主要农产品产量及增速

产品名称	绝对数（万吨）	比上年增长%
粮食	3476.0	1.7
油料	208.4	-3.0
#花生	90.8	0.1
油菜籽	110.9	-5.1
棉花	14.3	-22.7
烤烟	3.0	5.6
蚕茧	2.9	-1.9
茶叶	11.5	2.7
蔬菜	2892.1	4.2
水果	1077.9	3.3

2012—2017年全省粮食产量



年末全省生猪存栏 1417.2 万头，比上年下降 3.5%；全年生猪出栏 2828.9 万头，下降 1.6%。肉类总产量 396.3 万吨，下降 1.6%，其中猪牛羊肉产量 267.3 万吨、下降 1.1%。禽蛋产量 146.2 万吨，增长 4.8%。牛奶产量 31.9 万吨，下降 2.3%。水产品产量 240 万吨，增长 1.8%。

年末全省农业机械总动力 6312.9 万千瓦，比上年减少 8.1%。农用拖拉机 233.1 万台，减少 0.4%。全年化肥施用量（折纯）318.7 万吨，下降 2.5%。农村用电量 171.3 亿千瓦时，增长 6%。有效灌溉面积 4483.8 千公顷，新增 46.3 千公顷；新增节水灌溉面积 40.2 千公顷。

三、工业和建筑业

年末全省规模以上工业企业[6]20449户，比上年净增1067户。全年规模以上工业增加值比上年增长9%，其中国有及国有控股企业增长9.1%、股份制企业增长9.1%、外商及港澳台商投资企业增长8.5%。分门类看，采矿业增长0.5%，制造业增长9.5%，电力、热力、燃气及水生产和供应业增长9.2%。

2012—2017年全省规模以上工业增加值增速



规模以上工业中，40个工业大类行业有34个增加值保持增长，其中计算机、通信和其他电子设备制造业增长15.1%，黑色金属矿采选业下降10.1%，有色金属冶炼和压延加工业增长3%，汽车制造业增长9.8%，通用设备制造业增长9.2%，黑色金属冶炼和压延加工业下降1%，纺织服装、服饰业增长2.3%，化学原料和化学制品制造业增长10.4%，非金属矿物制品业增长6.7%，电气机械和器材制造业增长13.5%，电力、热力生产和供应业增长9.2%，农副食品加工业增长4.8%，煤炭开采和洗选业增长5%。六大工业主导产业增加值增长9.5%，装备制造业增长13.4%，高技术产业增长16.3%；战略性新兴产业产值增长21.4%，24个战略性新兴产业集聚发展基地工业总产值增长23.1%。

规模以上工业统计的主要产品产量中，原煤下降4.4%，发电量增长8.8%，粗钢、钢材分别增长5.6%和2.4%，水泥增长7.3%，彩色电视机增长34.3%，家用洗衣机、家用电冰箱、房间空调器分别增长2.3%、10.4%和21.8%，汽车下降28%。新产品中，新能源汽车增长38.5%，运动型多用途乘用车（SUV）下降15.5%，锂电池增长129%，工业机器人增长33.2%，光纤增长34.3%。

全年规模以上工业企业实现利润2285.3亿元，增长19.7%。其中，国有企业下降9.2%，股份制企业增长22.5%，外商及港澳台商投资企业增长7.9%；中小企业增长8.8%；民营企业增长10.9%。非金属矿物制品业、黑色金属冶炼和压延加工业、煤炭开采和洗选业、计算机通信和其他电子设备制造业、化学原料和化学制品制造业、电气机械和器材制造业、专用设备制造业、橡胶和塑料制品业、医药制造业、酒饮料和精制茶制造业、金属制品业、汽车制造业、农副食品加工业、通用设备制造业、电力热力生产和供应业等15个行业利润超50亿元，合计实现利润1829.3亿元，增长21.1%，利润额占全部规模以上工业的80%。

年末具有资质等级的总承包和专业承包建筑业企业3216家，比上年增加179家。全年房屋建筑施工面积42711.3万平方米，比上年增加2584.9万平方米；房屋竣工面积14981.2万平方米，增加390.6万平方米。

四、固定资产投资

全年固定资产投资[7]29186亿元，按可比口径计算，比上年增长11%。其中，工业技术改造投资7352.9亿元，增长18%；基础设施投资6534.9亿元，增长24.2%；民间投资19233.4亿元，增长7.1%。分区域看，皖江示范区投资19689.4亿元，增长9.5%；皖北六市投资8092.9亿元，增长15.4%。分产业看，第一产业投资下降4.6%，第二产业增长12%，第三产业增长11%。分行业看，工业投资增长12.7%，其中制造业增长11.5%，制造业中装备制造业增长13.8%。六大高耗能行业投资增长14.4%。

2017年全省分行业固定资产投资额及增速

行 业	投资额（亿元）	比上年增长（%）
农、林、牧、渔业	775.8	-4.6
采矿业	231.8	-0.5
制造业	11434.3	11.5
电力、热力、燃气及水生产和供应业	1277.4	28.7
建筑业	72.9	-49.7
批发和零售业	602.8	-30.1
交通运输、仓储和邮政业	2036.5	11.6
住宿和餐饮业	193.5	-25.5
信息传输、软件和信息技术服务业	274.0	6.6
金融业	62.1	-23.6
房地产业	6551.6	14.4
租赁和商务服务业	612.8	2.5
科学研究和技术服务业	280.6	-10.4
水利、环境和公共设施管理业	3297.6	28.0
居民服务、修理和其他服务业	107.9	9.0
教育	443.4	23.1
卫生和社会工作	255.5	15.1
文化、体育和娱乐业	254.3	11.6
公共管理、社会保障和社会组织	421.2	-7.7

2012—2017年全省固定资产投资增速



全年房地产开发投资 5612.5 亿元，比上年增长 21.9%。商品房销售面积 9200.7 万平方米，增长 8.2%；商品房销售额 5865.8 亿元，增长 16.5%；年末商品房待售面积 2021.3 万平方米，下降 15.8%。

全年共安排亿元以上项目 5516 个，当年完成投资 14318.2 亿元。开工建设合肥长鑫 12 吋存储晶圆、合肥量子信息与量子科技创新研究院核心区、江淮大众新能源汽车、安庆至九江客运专线安徽段等 2691 个项目；建成投产合肥惠而浦工业园一期、芜湖三山区格力精密铸件、合肥轨道交通 2 号线、芜湖长江公路二桥等 1698 个项目。

年末煤炭产能 14301 万吨。发电装机容量 6468.4 万千瓦，其中燃煤火电 4759.7 万千瓦，新能源和再生能源 1534 万千瓦。

五、国内贸易

全年社会消费品零售总额 11192.6 亿元，比上年增长 11.9%，扣除价格因素，实际增长 10%。按经营地统计，城镇消费品零售额 9009.4 亿元，增长 11.7%；乡村消费品零售额 2183.2 亿元，增长 13%。按消费类型统计，商品零售额 9967.4 亿元，增长 11.8%；餐饮收入 1225.2 亿元，增长 12.6%。全省纳入统计的 569 家开展网络零售业务的限额以上企业，实现网上零售额 314 亿元，增长 39.4%。

2012—2017年全省社会消费品零售总额



限额以上企业商品零售额中，吃、穿、用类商品零售额分别比上年增长14.4%、9.6%和11.7%，粮油类增长10.7%，肉禽蛋类增长12.9%，服装类增长10.9%，日用品类增长12.5%，中西药品类增长8.8%，家用电器和音像器材类增长13.6%，家具类增长23.1%，通讯器材类增长7.9%，建筑及装潢材料类增长9.9%，汽车类增长7.8%，石油及制品类增长17.1%。

六、对外经济

全年进出口总额536.4亿美元，比上年增长20.8%。其中，出口304.8亿美元，增长7.2%；进口231.6亿美元，增长45%。从出口经营主体看，生产型企业出口增长8.8%，贸易型企业出口下降8.5%。从出口商品看，机电产品、高新技术产品出口分别增长10.1%和27.1%。

2012—2017年全省进出口总额



全省亿元以上在建省外投资项目5482个，当年实际到位资金10954.8亿元、比上年增长10.6%。全年新备案外商投资项目338个，增长26.6%；合同利用外资90.6亿美元，增长120.1%；实际利用外商直接投资159亿美元，增长7.6%。到2017年末，来皖投资的境外世界500强企业增加到80家，其中当年新引进7家。

全年对外承包工程新签合同金额 52.5 亿美元,比上年增长 70.8%;完成营业额 34.8 亿美元,增长 12.5%;当年外派劳务人员 11648 人,增长 16%。全年新批境外企业(机构)75 个,实际对外投资 9.3 亿美元,下降 25%,其中对“一带一路”沿线国家和地区投资 8961 万美元,增长 21.9%。

七、交通、邮电和旅游

全年旅客运输量 6.9 亿人,比上年下降 14.8%;货物运输量 40.3 亿吨,增长 10%。旅客运输周转量 1196.5 亿人公里,下降 3%;货物运输周转量 11414.5 亿吨公里,增长 4.9%。全年港口货物吞吐量 5.1 亿吨,下降 1.3%。全省民航机场旅客吞吐量 1141.7 万人次,增长 25.1%,其中合肥新桥机场旅客吞吐量 914.7 万人次,增长 23.7%。

年末全省民用汽车拥有量 716.1 万辆,比上年增长 19.7%,其中私人汽车 617.8 万辆、增长 21.7%。民用轿车拥有量 403 万辆,增长 18.2%,其中私人轿车 379.1 万辆,增长 19.1%。

全年新增高速公路 130 公里、一级公路 318 公里、铁路营业里程 22.4 公里。到 2017 年末,全省高速公路达 4673 公里、一级公路达 4151 公里、铁路营业里程达 4146.8 公里,其中高速铁路营业里程 1379.1 公里。

全年电信业务总量 832.3 亿元[8],比上年增长 70.5%;邮政业务总量 83.05 亿元,增长 54%。快递业务量 8.63 亿件,快递业务收入 89.57 亿元,比上年分别增长 25.3%和 26.9%。

年末本地固定电话用户 551.4 万户,比上年减少 62.5 万户;移动电话用户 4999.4 万户,增加 572.9 万户。每百人拥有电话(含移动)89.6 部,增加 7.6 部。年末基础电信运营企业计算机互联网宽带接入用户 1323.7 万户,增加 248.6 万户。

全年入境旅游人数 549.2 万人次,比上年增长 13.1%。其中,外国人 321 万人次,增长 13.4%;港澳台同胞 228.2 万人次,增长 12.6%。国内游客 6.26 亿人次,增长 19.9%。旅游总收入 6196.9 亿元,增长 25.6%。其中,旅游外汇收入 28.8 亿美元,增长 13.3%;国内旅游收入 6002.4 亿元,增长 26%。年末全省有 A 级及以上旅游景点(区)566 处。皖南国际旅游文化示范区旅游收入 3252.4 亿元,增长 25.4%。

2012—2017年全省国内旅游收入



八、财政和金融

全年财政收入 4858 亿元，比上年增长 11.1%，其中地方财政收入 2812 亿元、增长 7.9%。全部财政收入中，税收收入 3949 亿元，增长 12.9%。其中，增值税和营业税增长 9.5%，企业所得税增长 18.4%。财政支出 6204 亿元，增长 12.3%，其中民生支出 5280 亿元，占财政支出的 85.1%。从重点支出项目看，社会保障与就业支出增长 13.3%，城乡社区事务支出增长 51.5%，科学技术支出增长 0.4%，教育支出增长 11.4%。全年 33 项民生工程累计投入 940.6 亿元。

2012—2017年全省财政收入



全年社会融资规模 7038.3 亿元，比上年增加 755 亿元，增长 12%。年末全省金融机构人民币各项存款余额 45608.9 亿元，比上年末增加 4752.7 亿元，增长 11.6%。其中，非金融企业存款余额 14202.2 亿元，增长 9.9%；住户存款余额 20538.2 亿元，增长 8.9%。年末金融机构人民币各项贷款余额 34481.2 亿元，比上年末增加 4300.5 亿元，增长 14.3%。其中，境内短期贷款 9913.5 亿元，增长 8.2%；境内中长期贷款 22431.7 亿元，增长 21.5%，中长期贷款中住户贷款 10356 亿元，增长 24.3%。

全年上市公司通过境内市场累计筹资 539.6 亿元，比上年减少 496.2 亿元。其中，首次公开发行 A 股 9 只，筹资 50 亿元；A 股再筹资（包括配股、公开增发、非公开增发、认股权证）422.4 亿元；上市公司通过发行可转债、可分离债、公司债筹资 67.2 亿元。到 2017 年末，全省有上市公司 102 家，上市公司市价总值 13504.2 亿元，比上年增长 27.5%。

全年企业发行短期融资券 581.9 亿元。

全年全省境内证券经营机构证券代理成交额 50305.7 亿元，期货经营机构代理交易量 153100 亿元。

全年保险业原保险保费收入 1107.2 亿元，比上年增长 26.4%。其中，财产险业务原保险保费收入 366.3 亿元，增长 17.1%；人身险业务原保险保费收入 740.9 亿元，增长 31.5%。赔款和给付 397.7 亿元，增长 11.2%。其中，财产险业务赔款支出 187 亿元，增长 6.8%；人身险业务赔款和支出 210.7 亿元，增长 15.5%。

九、人民生活和社会保障

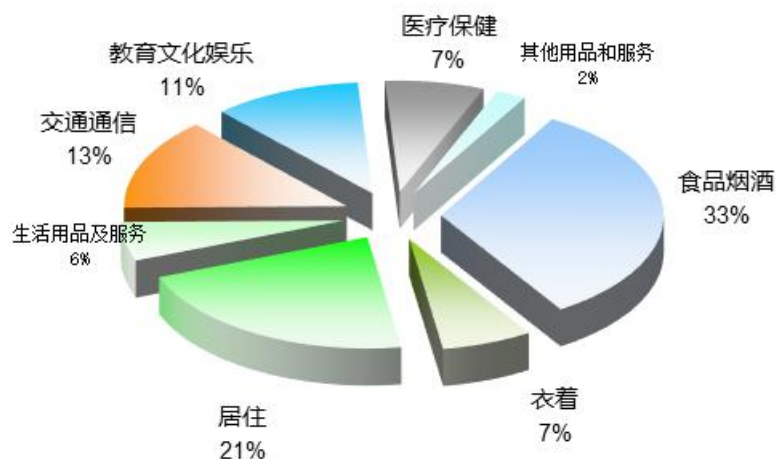
全年全省常住居民人均可支配收入 21863 元，比上年增长 9.3%，扣除价格因素，实际增长 8%。城镇常住居民人均可支配收入 31640 元，增长 8.5%，扣除价格因素，实际增长 7.1%；人均消费支出 20740 元，增长 5.8%。其中，食品烟酒支出增长 4.4%，衣着增长 3.6%，居住增长 7.7%，生活用品及服务增长 8.6%，交通和通信增长 6%，教育文化娱乐增长 6.2%，医疗保健增长 0.4%。城镇常住居民恩格尔系数为 32.1%，比上年下降 0.4 个百分点。年末城镇常住居民人均住房建筑面积 37.4 平方米，比上年增加 0.5 平方米。

全年农村常住居民人均可支配收入 12758 元，比上年增长 8.9%，扣除价格因素，实际增长 7.7%。人均消费支出 11106 元，增长 8%。其中，食品烟酒支出增长 5.8%，衣着增长 5%，居住增长 16.5%，生活用品及服务下降 8.4%，交通和通信增长 5.5%，教育文化娱乐增长 13.3%，医疗保健增长 8%。农村常住居民恩格尔系数为 33.5%，比上年下降 0.7 个百分点。年末农村常住居民人均住房建筑面积 50.7 平方米，比上年增加 1.4 平方米。

2012—2017年全省城、乡居民人均可支配收入



2017年全省居民人均消费支出构成



年末全省参加城镇基本养老、基本医疗保险人数分别为 1078.39 万人和 2107.49 万人。参加失业保险人数为 472.41 万人，全年为 15.9 万名失业人员发放了不同期限的失业保险金。全省参加工伤、生育保险人数分别为 565.55 万人和 553.73 万人。城乡居民养老保险参保人数 3429.46 万人。参加新型农村合作医疗的农业人口 4653.7 万人[9]，参合率为 103.07%。

年末 47.9 万人享受城市居民最低生活保障，155.5 万人享受农村居民最低生活保障，农村五保供养 39.8 万人。全年民政部门直接救助 193 万人次，资助参加基本医疗保险 485 万人次。

十、教育、科学技术和文化

年末全省有研究生培养单位 21 个，在学研究生 57761 人。普通高校 109 所，普通本专科在校生 114.7 万人。高等教育毛入学率 47.7%。各类中等职业教育（不含技工学校）359 所，在校生 76.1 万人。普通高中 662 所，在校生 108.5 万人。高中阶段毛入学率 90.5%。初中 2810 所，在校生 202.2 万人，初中阶段适龄人口入学率 99.96%。小学 8108 所，在校生 440.5 万人，小学学龄儿童入学率 99.99%。各级各类成人学校毕业生 40 万人。

年末全省有各类专业技术人员 228.4 万人，比上年增长 1.7%。科研机构 5360 个，其中大中型工业企业办机构 1348 个。从事研发活动人员 22 万人。全年用于研究与试验发展（R&D）经费支出 542 亿元，增长 14.1%；相当于全省生产总值的 1.97%。

全省有国家大科学工程 5 个；有国家重点（工程）实验室 25 个，省级（含重点）实验室 133 个；有省级以上工程（技术）研究中心 739 家，其中国家级 39 家。有省级高新技术产业开发区 20 个，其中国家级 5 个。有高新技术企业 4310 家，其中当年新认定 924 家。

全年登记科技成果 377 项。主要科技成果有：有机化合物结构性质关系及反应规律性、聚合物/层状无机物纳米复合材料的火灾安全设计与阻燃机理、重型压力容器轻量化设计制造关键技术及工程应用等。全年受理申请专利 175871 件、增长 1.9%，授权专利 58213 件、下降 4.5%。年末全省有效发明专利 47734 件。全年输出技术合同成交额 249.6 亿元，增长 14.8%；吸纳技术合同成交额 270.7 亿元，增长 34.2%。

年末全省有获得资质认定的检验检测机构 1179 个，国家质量监督检验中心 25 个；有产品质量、体系认证机构 32 个（包含在皖分部、分公司），累计完成强制性产品认证的企业 1776 个；法定计量技术机构 91 个，全年强制检定计量器具 305.94 万台（件）。截至 2017 年末，累计制定国际标准 12 项、国家标准 2038 项，制定、修订地方标准 2326 项。有国家地理标志产品 72 个、安徽名牌产品 1579 个。

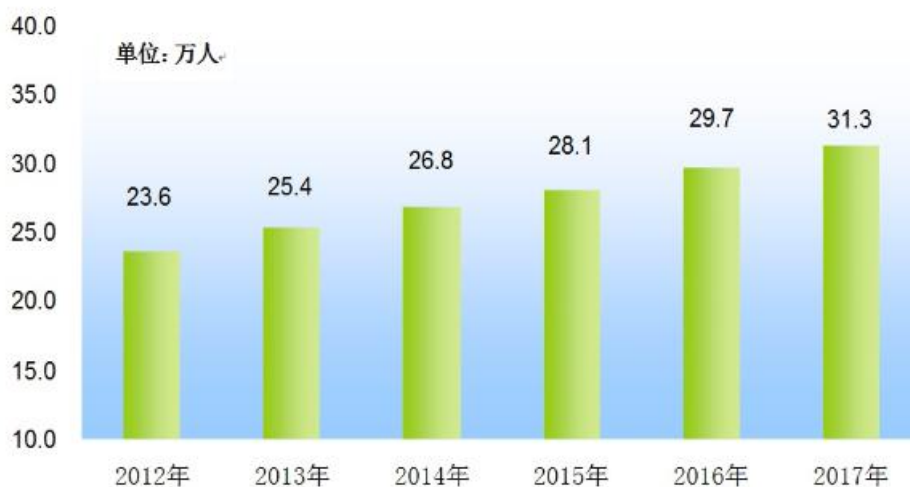
全年省测绘档案资料馆为社会各界提供各种比例尺地形图 27223 幅、测绘基准成果 1949 点（次），航空航天遥感 57.6 万平方千米、数据量 14006GB；完成国家基本比例尺地形图生产与更新 33977 幅、地理国情动态监测 153639 平方千米、“天地图·安徽”地图网站数据更新 1846GB。

年末全省拥有文化馆 121 个，公共图书馆 123 个，博物馆 171 个（含民营博物馆），乡镇街道综合文化站 1438 个。全国重点文物保护单位 130 处、合并国保项目 2 处，省级重点文物保护单位 708 处。国家级非物质文化遗产名录 72 项，省级名录 478 项。年末全省广播电视台 79 座。中波发射台和转播台 24 座，广播节目综合人口覆盖率 99.04%。电视节目综合人口覆盖率 99.19%。有线电视用户 809.89 万户。全年出版报纸 98 种，总印数 7.21 亿份；期刊（杂志）180 种，总印数 0.45 亿册；图书 10604 种，总印数 2.82 亿册。有各级国家档案馆 139 个，馆藏档案资料 2858.55 万卷（件、册），库馆总建筑面积 39.94 万平方米。

十一、卫生、体育和社会服务

年末全省有医疗卫生机构 24484 个，其中医院 1095 个、基层医疗卫生机构 22626 个、专业公共卫生机构 668 个[10]，其他卫生机构 95 个。基层医疗卫生机构中，卫生院 1368 个，社区卫生服务中心（站）1882 个，村卫生室 15331 个；专业公共卫生机构中，疾病预防控制中心 121 个，专科疾病防治院（所、站）48 个，妇幼保健院（所、站）118 个，卫生监督所（中心）113 个。全省卫生技术人员 31.3 万人，其中执业（助理）医师 12 万人，注册护士 13.8 万人。乡村医生和卫生员 4.1 万人。医疗卫生机构床位 30.5 万张，其中医院、卫生院床位 29 万张。全年医疗卫生机构共诊疗 2.8 亿人次。

2012—2017年全省卫生技术人员数



全年在国际国内重大比赛中，我省运动健儿共获得 38 枚金牌、38 枚银牌、51 枚铜牌。其中，在第十三届全国运动会上共获得 7 枚金牌、15 枚银牌、11 枚铜牌，参赛成绩全面超上届。“全民健身、健康安徽”系列主题活动蓬勃开展，全年共举办百人以上的群众体育健身活动 2508 次，参加活动总人数 305 万人次。人均体育场地面积约为 1.47 平方米。全年体育彩票销售 60.37 亿元。

年末全省有各类提供住宿的社会服务机构 1531 个，床位 19.7 万张，收养各类人员 9.9 万人。不提供住宿的社会服务机构 7999 个，其中社区服务中心 1173 个，社区服务站 3023 个。全年销售社会福利彩票 74.06 亿元，筹集社会福利资金 20.85 亿元。

十二、资源、环境和安全生产

全省已发现的矿种为 128 种（计算到亚矿种为 161 种）。查明资源储量的矿种 124 种（含亚矿种），其中能源矿种 6 种，金属矿种 23 种，非金属矿种 93 种，水气矿种 2 种。全年地质勘查部门开展各类地质（科研）项目（省级）8 项。新增查明资源储量的大中型矿产地 8 处。

年末全省有省、市、县级环境监测站 87 个。全省 16 个省辖市空气质量平均优良天数比例为 66.7%，比上年下降 7.6 个百分点；有 1 个市空气质量达到二级标准。全省 PM10 年均浓度为 88 微克/立方米，顺利完成《大气污染防治行动计划》第一阶段目标任务。已建成国家级自然保护区 8 个，省级自然保护区 30 个，市县级自然保护区 66 个。当年人工造林面积 56.9 千公顷。年末森林面积 3958.5 千公顷，活立木总蓄积量 26145.1 万立方米，森林蓄积量 22186.6 万立方米。

全年能源消费量 13051.9 万吨标准煤，比上年增长 2.8%。电力消费量增长 7.1%。单位 GDP 能耗下降 5.3%。

淮河干流安徽段水质以Ⅲ类为主，总体水质优，主要支流总体水质轻度污染。长江干流安徽段以Ⅱ类水质为主，总体水质优；主要支流总体水质良好。巢湖湖区整体水质中度污染，9 条主要环湖支流整体水质中度污染。新安江干、支流水质优。全省城市集中式饮用水水源地水质达标率为 95.5%。

全年亿元 GDP 生产安全事故死亡人数为 0.06 人，比上年下降 12.5%；工矿商贸从业人员十万人生产安

全事故死亡人数为 0.982 人，下降 0.5%；煤矿百万吨死亡人数为 0.051 人，下降 30%。全年发生道路交通事故 11454 起，发生火灾事故 9467 起。