

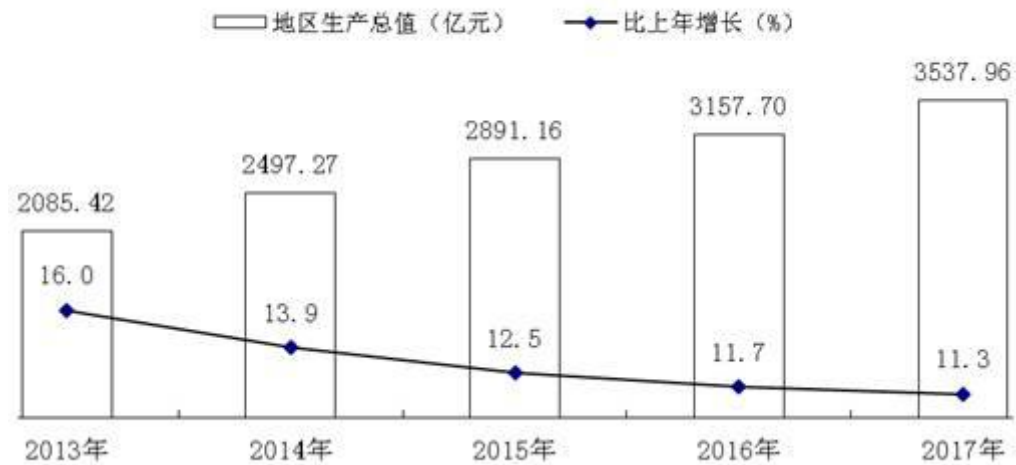
2017年贵州省贵阳市 国民经济和社会发展统计公报

2017年，在市委、市政府的坚强领导下，全市坚持以习近平新时代中国特色社会主义思想为指引，深入践行新发展理念，主动适应把握引领经济发展新常态，高一格快一步深一层推进大扶贫、大数据、大生态三大战略行动，经济社会发展稳中向好。

一、综合

初步核算，2017年全市实现地区生产总值3537.96亿元，同比增长11.3%。其中，第一产业增加值147.33亿元，增长6.3%；第二产业增加值1375.18亿元，增长10.0%；第三产业增加值2015.45亿元，增长12.6%。人均生产总值74493元，同比增长9.2%。

图1：2013-2017年地区生产总值及增长速度



三次产业结构比为4.2：38.8：57.0，继续呈现稳健的“三二一”结构。与上年比，第一产业、第三产业比重均下降0.1个百分点，第二产业比重提高0.2个百分点。

表1：2013-2017年全市地区生产总值

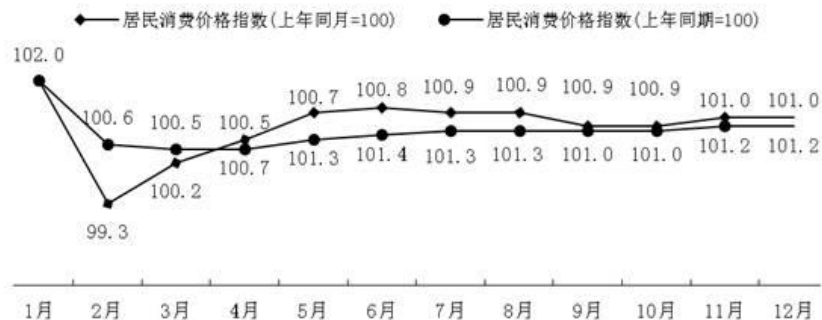
指标名称	2013年	2014年	2015年	2016年	2017年	2017年比2016年增长(%)
地区生产总值(亿元)	2085.42	2497.27	2891.16	3157.70	3537.96	11.3
第一产业	81.52	108.02	129.89	137.14	147.33	6.3
第二产业	848.64	976.59	1108.52	1218.79	1375.18	10.0
工业	608.32	678.00	714.15	771.33	872.57	9.5
建筑业	240.32	298.59	394.37	447.46	502.61	10.9
第三产业	1155.26	1412.66	1652.75	1801.77	2015.45	12.6
交通运输、仓储和邮政业	159.24	203.89	239.10	263.64	276.94	8.3
批发和零售业	189.54	222.65	256.02	269.32	295.04	8.6
住宿和餐饮业	85.52	105.33	123.98	128.99	141.23	6.7
金融业	193.05	238.25	310.07	337.56	381.55	9.7
房地产业	76.40	83.01	89.50	92.97	102.78	4.8
营利性服务业	179.88	221.77	256.81	290.28	382.25	38.7
非营利性服务业	271.63	337.77	377.27	409.95	426.09	5.3
人均地区生产总值(元)	46479	55018	63003	67772	74493	9.2

全年居民消费价格比上年上涨1.0%，其中衣着价格上涨2.3%，食品烟酒上涨0.1%。工业生产者出厂价格比上年上涨1.9%。

表2：2017年居民消费价格比上年涨跌幅度

全年新建商品住宅价格比上年上涨10.4%，二手房价格比上年上涨5.4%。

图2：2017年月度居民消费价格指数



供给侧结构性改革持续推进。年末商品房待售面积234.59万平方米，比上年末减少36万平方米。其中，商品住宅待售面积141.2万平方米，减少0.47万平方米；办公楼待售面积32.04万平方米，减少15.49万平方米；商品房待售面积1年至3年(含1年)133.97万平方米，减少64.88万平方米。年末规模以上工业企业资产负债率为63.9%，比上年末下降2.5个百分点。每百元主营业务收入中的费用为10.63元，比上年末下降0.2元。全年水利、环境和公共设施管理业、农业固定资产投资(不含农户)分别比上年增长16.3%和60.1%。

新动能新产业新业态增长迅速。规模以上高技术制造业增加值增长18.3%，占规模以上工业增加值的比重为17.5%。装备制造业增加值增长17.9%，占规模以上工业增加值的比重为14.6%。全年限额以上通过

公共网络实现的商品销售额 66.50 亿元，增长 30.4%。

发展质量效益持续改善。全年一般公共预算收入 377.77 亿元，比上年增长 8.0%，其中税收收入 296.41 亿元，增长 10.7%。全年规模以上工业企业实现利润 190.69 亿元，比上年增长 2.1%。全年规模以上服务业企业实现营业利润 19.12 亿元，扭负为正，比上年增长 149.7%。

二、农业

全年粮食播种面积 10.21 万公顷，比上年下降 4.5%；油菜籽播种面积 3.57 万公顷，比上年下降 6.1%；烤烟播种面积 0.59 公顷，比上年增长 4.1%；蔬菜及食用菌播种面积 12.29 万公顷，比上年增长 0.5%。

全年粮食产量 42.74 万吨，比上年减产 3.3%。其中，夏粮产量 6.95 万吨，减产 18.4%；秋粮产量 35.79 万吨，增产 0.3%。

全年完成造林面积 0.97 万公顷，比上年下降 7.5%。

全年肉类总产量 15.95 万吨，比上年增长 5.0%；禽蛋产量 32364 吨，比上年增长 12.7%；奶类产量 59184 吨，比上年增长 6.0%；水产品产量 12171 吨，比上年增长 27.3%。

全市年末拥有农业机械总动力 196.42 万千瓦，比上年增长 2.6%；实现机耕面积 20.50 万公顷，比上年增长 46.4%；机播面积 8703 公顷，比上年增长 99.1%；机灌面积 38861 公顷，比上年下降 3.4%；机收面积 34625 公顷，比上年增长 152.0%。农用化肥施用量（折纯）5.71 万吨，比上年下降 5.4%。

三、工业和建筑业

全年规模以上工业（3）增加值比上年增长 9.7%。重点产业（行业）规模以上工业增加值比上年增长 10.4%，占规模以上工业增加值的 80.6%；其中，特色食品业增加值增长 16.3%、医药制造业增加值增长 17.9%、装备制造业增加值增长 17.9%、电力生产及供应业增加值增长 15.5%。工业园区规模以上工业企业增加值比上年增长 9.6%，占规模以上工业增加值的 84.7%。

35 个行业 25 升 10 降。全市 35 个工业行业中，25 个行业呈增长趋势，其中皮革、毛皮、羽毛及其制品和制鞋业，家具制造业，石油加工、炼焦和核燃料加工业，电气机械和器材制造业，燃气生产和供应业，水的生产和供应业 6 个行业工业增加值增速均超过 30%，占全市规模以上工业增加值的 5.7%。

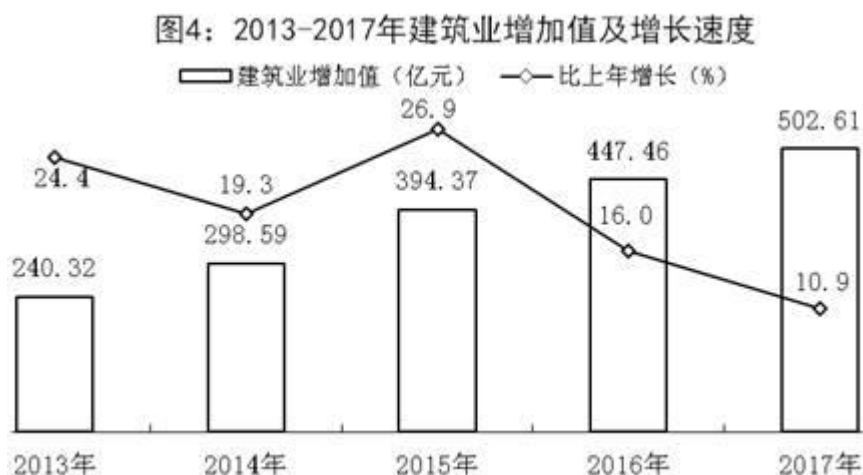
在规模以上工业企业中，轻工业增加值比上年增长 11.6%，重工业增加值比上年增长 7.9%；国有企业增加值比上年增长 5.1%；国有控股企业增加值比上年增长 7.0%；非公有制工业增加值占规模以上工业增加值的 47.9%，比上年增长 12.7%，高于全市平均水平 3 个百分点，比重较上年下降 2.9 个百分点；外商及港澳台投资企业比上年增长 33.2%。

高技术产业（制造业）快速增长。全市规模以上高技术产业（制造业）增加值比上年增长 18.3%，增速高于全市平均水平 9.6 个百分点。总量占全市规模以上的 17.5%，比重较上年提高 1.3 个百分点。

指 标	单 位	绝对数	比上年增长 (%)
白 酒	千 升	9949.27	16.5
啤 酒	千 升	204078.00	-13.5
发电量	亿千瓦时	117.84	1.0
电解铝	万 吨	32.39	8.6
钢 材	万 吨	84.12	1.7
橡胶轮胎外胎	万 条	495.64	0.7
磷矿石（折含五氧化二磷 30%）	万 吨	2259.87	9.3
农用氮、磷、钾化学肥料（折纯）	万 吨	327.51	24.3
彩色电视机	万 台	118.36	-0.8
水 泥	万 吨	1269.67	9.4
卷 烟	亿 支	469.47	-6.7
中成药	万 吨	4.69	15.3

全年规模以上工业企业 743 个，比上年增长 9.4%。主营业务收入 2750.11 亿元，比上年增长 9.7%；实现利税总额 402.35 亿元，比上年增长 3.1%；实现利润总额 206.94 亿元，比上年增长 1.5%。

全市建筑业增加值 502.61 亿元，比上年增长 10.9%。具有资质等级的总承包和专业承包建筑企业 320 户，资质以上建筑企业房屋建筑施工面积 9579.57 万平方米，比上年增长 3.0%；房屋建筑竣工面积 2062.15 万平方米，比上年增长 30.6%。



四、固定资产投资

全年固定资产投资（4）比上年增长 18.1%。分产业看，第一产业投资增长 60.1%；第二产业投资增长 1.3%；第三产业投资增长 19.4%。

表 9：2017 年分行业固定资产投资增长速度

指 标	比上年增长 (%)
固定资产投资	18.1
第一产业	60.1
第二产业	1.3
#工业(不含工业园区基础设施)	0.9
#化学原料及化学制品制造业	-15.9
医药制造业	16.1
非金属矿制品业	-8.4
黑色金属冶炼及压延加工业	-38.4
有色金属冶炼及压延加工业	63.6
电气机械及器材制造业	-0.9
第三产业	19.4
#交通运输、仓储和邮政业	11.5
#道路运输业	15.5
信息传输、计算机服务和软件业	72.0
水利、环境和公共设施管理业	16.3
#公共设施管理业	12.4

全年固定资产投资到位资金比上年增长 18.1%。其中，国家预算内资金增长 5.3%；国内贷款增长 8.2%；自筹资金增长 21.8%；其他资金增长 26.0%。

全年房地产开发项目投资比上年增长 10.7%。其中，住宅投资增长 20.9%；办公楼投资下降 35.0%；商业营业用房投资下降 5.3%；其他投资增长 50.7%。

表 10：2017 年房地产开发和销售主要指标完成情况

五、国内贸易

全年实现社会消费品零售总额 1335.28 亿元，比上年增长 11.7%。按经营地统计，城镇消费 1154.97

亿元，增长 12.5%，其中城区消费 1093.08 亿元，增长 10.8%；乡村消费 180.31 亿元，增长 6.7%。按消费形态分，商品零售 1289.37 亿元，增长 11.7%；餐饮收入 45.91 亿元，增长 11.5%。

表 11：2017 年社会消费品零售总额完成情况

行业分类	绝对数 (亿元)	比上年增长 (%)
社会消费品零售总额	1335.28	11.7
#限额以上	879.40	9.5
按销售单位所在地分		
城 镇	1154.97	12.5
#城 区	1093.08	10.8
乡 村	180.31	6.7
按消费形态分		
餐饮收入	45.91	11.5
商品零售	1289.37	11.7
#限额以上企业（单位）商品零售	850.99	9.6
#粮油、食品类	61.34	11.6
饮料类	8.44	21.2
烟酒类	48.94	59.1
服装鞋帽、针纺织品类	54.81	6.1
化妆品类	12.41	19.7
金银珠宝类	6.21	8.8
日用品类	29.44	-1.1
体育、娱乐用品类	3.71	12.8
书报杂志类	5.31	8.5
家用电器和音响器材类	35.96	1.9
中西药品类	76.54	16.2
文化办公用品类	10.81	7.3
家具类	1.67	-7.2
通讯器材类	12.94	10.0
石油及制品类	129.49	10.9
建筑及装潢材料类	4.64	26.3
汽车类	316.14	4.2

六、对外经济

全年外贸进出口总额 29.92 亿美元，比上年增长（5）25.3%。其中出口 22.71 亿美元，增长 17.7%；进口 7.20 亿美元，增长 64.7%。

全年批准外商投资项目 33 项,比上年增长 37.5%。实际直接利用外资 13.45 亿美元,比上年增长 20.1%。

指 标	绝对数 (亿美元)	比上年增长 (%)
海关进出口总额	29.92	25.3
按企业性质分		
三资企业	1.22	
国有企业	21.03	
集体企业	0.25	
民营企业及其他	7.42	
按贸易方式分		
一般贸易	23.61	
加工贸易	4.21	
其他贸易	2.09	
出口总额	22.71	17.7
按企业性质分		
三资企业	0.62	
国有企业	17.05	
集体企业	0.09	
民营企业及其他	4.96	
按贸易方式分		
一般贸易	18.92	
加工贸易	2.96	
其他贸易	0.84	
进口总额	7.20	64.7
按企业性质分		
三资企业	0.61	
国有企业	3.98	
集体企业	0.16	
民营企业及其他	2.46	
按贸易方式分		
一般贸易	4.69	
加工贸易	1.26	
其他贸易	1.25	

表 13: 2017 年分国别(地区)外贸进出口情况

七、交通、邮电和旅游

贵阳机场通航点达到 102 个，比上年增加 10 个城市地区。其中国际通航点 18 个，比上年增加 1 个；国际通航地区 3 个，与上年相同。全年各种运输方式完成旅客发送量 73361.48 万人次，比上年增长 10.9%；完成货物运输量 47789.24 万吨，比上年增长 29.5%。

全市年末民用车辆拥有量 131.40 万辆，比上年末增长 10.4%，其中汽车拥有量 99.55 万辆，比上年末增长 8.6%。私人汽车拥有量 90.59 万辆，比上年末增长 13.2%。

全市邮电业务总量 210.16 亿元，比上年增长 120.2%，其中邮政业务总量 17.87 亿元，增长 26.5%。电信业务总量 192.29 亿元，比上年增长 136.5%。邮政业务收入 20.03 亿元，比上年增长 27.6%。快递业务量 7844.99 万件，比上年增长 32.3%。移动电话年末用户 748.95 万户，比上年增长 14.2%。其中，3G 用户数 44.48 万户，4G 用户数 497.66 万户。固定宽带接入用户数 145.60 万户，比上年增长 17.8%；移动互联网用户数 563.56 万户，比上年增长 13.3%。

全市全年旅游总人数 14877.54 万人次，比上年增长 34.1%，其中接待国内游客 14836.59 万人次，接待外国(海外)游客 40.95 万人次。旅游总收入 1871.95 亿元，比上年增长 34.7%，其中旅游外汇收入达 18562.96 万美元，增长 134.9%。

表 15：2017 年旅游情况

指 标	单 位	绝对数	比上年增长 (%)
接待海外旅游人数	人 次	409538	123.0
外国人	人 次	210015	154.2
港澳同胞	人 次	115186	108.1
台湾同胞	人 次	84337	84.5
接待海外旅游人天数	人 天	900984	131.4
外国人	人 天	462033	163.8
港澳同胞	人 天	253409	116.0
台湾同胞	人 天	185542	91.4
旅游外汇收入	万美元	18562.96	134.9
国内旅游			
接待国内游客	万人次	14836.59	34.0
旅游收入	亿 元	1860.24	34.4
旅游总收入	亿 元	1871.95	34.7

八、财政、金融、证券和保险

全年完成财政总收入 782.85 亿元，比上年增长 9.1%；一般公共预算收入 377.77 亿元，比上年增长 8.0%；一般公共预算支出 578.08 亿元，比上年增长 10.1%。

全市年末金融机构本外币各项存款余额 10908.27 亿元，比年初增加 929.43 亿元，其中，住户存款余额 2663.36 亿元，增加 157.48 亿元；金融机构本外币各项贷款余额 10506.14 亿元，增加 1249.73 亿元。全市年末金融机构人民币各项存款余额 10814.51 亿元，比年初增加 886.21 亿元，其中，住户存款余额 2646.09 亿元，增加 159.54 亿元；非金融企业存款余额 4795.98 亿元，增加 153.83 亿元。金融机构人民币各项贷款余额 10403.12 亿元，比年初增加 1249.92 亿元，其中，短期贷款余额 318.83 亿元，增加 17.27 亿元；中长期贷款余额 1725.22 亿元，增加 272.06 亿元。

全年保险保费收入 140.99 亿元，比上年增长 25.0%。保险赔付支出 51.37 亿元，比上年增长 13.6%。

全市年末共有上市公司 19 家，其中上交所 9 家，深交所 10 家。上市公司总市值 1874.82 亿元，比上年下降 3.1%。证券公司 2 家，证券营业部 76 家，资金帐户数 84.81 万户，成交金额达到 7041.37 亿元。期货营业部 10 家，成交金额 3275.55 亿元。

九、科学技术和教育

全年专利申请受理量为 14118 件，占全省专利申请量的 40.8%，比上年增长 41.8%。专利授权量 5641 件，占全省专利授权量的 44.9%，比上年增长 18.7%，其中发明专利 1072 件，下降 13.3%；实用新型专利 3772 件，增长 26.4%；外观设计专利 797 件，增长 49.0%。每万人发明专利拥有量达 11.19 件。2017 年，全市新增省级重点实验室 2 家、省级工程技术研究中心 6 家、省级科技企业孵化器 1 家、国家级众创空间 4 家、省级众创空间 3 家。

全年研究生教育招生 6481 人，在校生 16744 人，毕业生 4347 人；普通本专科招生 11.33 万人，在校生 35.0 万人，毕业生 8.54 万人；成人本专科招生 2.03 万人，在校生 7.49 万人，毕业生 3.04 万人；中等职业教育招生 4.88 万人，在校生 12.95 万人，毕业生 3.98 万人；普通高中招生 2.90 万人，在校生 8.79 万人，毕业生 2.93 万人；普通初中招生 4.97 万人，在校生 14.66 万人，毕业生 5.20 万人；普通小学招生 7.37 万人，在校生 37.03 万人，毕业生 5.09 万人；特殊教育招生 255 人，在校生 1196 人，毕业生 171 人；幼儿园在园幼儿 17.07 万人。

十、文化、卫生和体育

全市共有艺术表演团体 10 个，文化馆、群众艺术馆 13 个，文化站 174 个，公共图书馆 14 个，图书馆藏书量 485.79 万册；广播电台 2 座，广播人口综合覆盖率 100%；电视台 2 座，电视人口综合覆盖率 99.71%。

全市年末拥有卫生机构 3242 个，其中医院 185 个，乡镇卫生院 76 个，社区卫生服务中心 64 个，村卫生室 1354 个，社区卫生服务站 78 个；医院床位 31453 张，其中公立医院 22013 张，社会办医院 7653 张，

中医类医院 4189 张，公立专科医院 3532 张，基层医疗卫生机构 2790 张；卫生人员 55199 人，其中卫生技术人员 44623 人，公共卫生人员 3661 人，乡村医生 1495 人；执业（助理）医师中本科及以上学历者 11464 人，注册护士中本科及以上学历者 3911 人。

全市拥有 1 所体育运动学校，776 名运动员（不含省级单位）。全年共举办全民健身活动 404 次，其中，1000 人以上的全民健身活动 149 次；举办培训班 7 次，培训人数达到 340 人。全年参加国内体育比赛，贵阳代表队获奖牌 286 枚。其中，金牌 5 枚，银牌 33 枚，铜牌 248 枚。先后成功举办和承办 2017 贵阳国际马拉松赛、第二届西望山山地越野挑战赛、MOTOGP 中国摩托场地锦标赛、CRCC 中国汽车场地拉力锦标赛、CTCC 中国房车锦标赛、CDC 中国汽车漂移锦标赛等多个国内外品牌赛事和中超足球联赛等大型赛事；贵州恒丰智诚足球俱乐部在 2017 年中国足球超级联赛中以联赛第八名的优异成绩保级成功。

十一、城市建设和生态环境

全市年末市区道路总长度达到 1306.29 公里，道路面积 2642.05 万平方米。公交运营车辆 3532 辆（6），折合标准运营车辆 4284 标台，运营线路总长度 5016 公里，公交客运总量 60753 万人次。城市出租汽车 9497 辆。

全市自来水厂 12 个，自来水综合生产能力 151.50 万立方米/日，供水管道长度达到 4190.18 公里。全年供水总量 33563 万立方米，售水总量 25731.06 万立方米，其中公共服务用水 6322.05 万立方米，居民家庭用水 15963.35 万立方米。

天然气供气总量 30692 万立方米，比上年增长 23.2%。其中家庭用量 11731 万立方米，增长 19.0%。用天然气户数 102.02 万户，其中家庭用户 101.43 万户，比上年增长 14.3%。天然气人口 288.07 万人。

全市 22 个污水处理厂，处理能力 110 万立方米/日，其中市区污水处理厂 11 座，市区污水处理能力 100 万立方米/日；“三县一市”污水处理厂 11 座，污水处理能力 10 万立方米/日。市区排水管道长度 3479.65 公里。

生态环境进一步优化。全市 16 个县级以上和 39 个建制乡镇集中式饮用水源地均达到Ⅲ类水质标准，水质达标率 100%；实施劣五类河流和黔灵湖治理工程，基本消除劣金钟河、麻堤河、小黄河、小河等五类水体。淘汰落后产能和化解过剩产能 9 万吨。推进“百山千园”建设，全面完成 237 个公园建设任务，建成开放登高云山、小湾河湿地公园（一期）等市级示范公园。完成黔灵山公园动物园大熊猫馆基础工程，完成阿哈湖国家湿地公园智能交通系统建设；实施“百山”治理工程，完成山体迹地修复、植被提升 6000 多亩。推进城市绿化，完成机场路、黔灵山路、孔学堂、国宾馆、机场、二环路等重要道路和节点景观提升；完成屋顶“四化”整治 92.46 万平方米。完成新增绿地 112.67 万平方米；在城市重要节点、重要道路布置时令花卉 500 余万盆，新增城市绿地 112.67 万平方米；建成区园林绿地面积 11856.87 公顷，建成区绿化覆盖面积 12296.38 公顷，建成区公园绿地面积 3606.40 公顷，建成区绿化覆盖率 41.13%，人均公园绿地面积 12.88 平方米，森林覆盖率 48.66%。

全市环境空气质量综合指数（7）3.61，比上年下降 9.5 个百分点。全年空气质量为优和良的天数占全年天数的 95.1%，比上年下降 0.5 个百分点，区域噪声 58.8 分贝，交通噪声 69.1 分贝，控制在国家标准范围内。市区大气可吸入颗粒物年平均浓度为 0.053 毫克/立方米，比上年下降 15.9%；二氧化硫年平均浓度为 0.013 毫克/立方米，与上年持平；二氧化氮年平均浓度为 0.027 毫克/立方米，比上年下降 6.9%；细颗粒物年平均浓度为 0.032 毫克/立方米，比上年下降 13.5%。

全年平均气温 15.2℃，较上年平均偏低 0.1℃，极端最高气温 32.7℃，极端最低气温零下 0.6℃。全年平均相对湿度 80%，总降水量 1166 毫米，日照时数 1101 小时。

十二、人民生活和劳动就业

全年城镇常住居民人均可支配收入 32186 元，比上年增长 9.1%，扣除价格因素，实际增长 8.0%。人均消费性支出 26063 元，比上年增长 7.1%；教育文化娱乐占消费性支出的比重为 14.9%。每百户居民拥有的家用汽车和移动电话机数量分别为 32.2 辆和 215.7 部。

农村常住居民人均可支配收入为 14264 元，比上年增长 10.0%。扣除物价因素，实际增长 9.3%。人均生活消费支出 12369 元，比上年增长 12.0%；教育文化娱乐占生活消费性支出的比重为 9.8%。

表 19：2017 年末每百户农村居民家庭耐用消费品拥有量情况

指 标	单 位	绝对数
家用汽车	辆	30.3
摩托车	辆	51.7
电冰箱	台	93.3
洗衣机	台	99.5
热水器	台	62.9
空调	台	1.2
彩色电视机	台	106.7
照相机	台	2.9
计算机	台	20.5
中高档乐器	架	0.5
固定电话	部	12.8
移动电话	部	262.8

全年城乡统筹就业人数达 27.01 万人，比上年增长 1.8%。就业困难对象实现再就业 11589 人，与上年基本持平。农村富余劳动力转移人数 38156 人，比上年下降 0.6%。城镇新增就业人数 23.19 万人，比上年增长 2.2%。年末城镇登记失业率为 3.1%。

十三、人口、社会保障和服务

全市年末常住人口 480.20 万人，年平均人口 474.94 万人。年出生率 11.76%，死亡率 5.68%，自然增长率 6.08%，城镇化率达 74.8%。

全市年末参加城镇职工基本养老保险人数 186.49 万人，比上年增长 9.7%，其中在岗职工基本养老保险 157.59 万人，比上年增长 10.4%，离退休职工基本养老保险 28.90 万人，比上年增长 6.0%；城乡居民基本养老保险人数 83.04 万人，比上年下降 0.6%；失业保险参保人数 74.57 万人，比上年增长 11.8%；城镇职工基本医疗保险参保人数 138.45 万人，比上年增长 4.9%；城镇居民基本医疗保险参保人数 74.17 万人，比上年增长 5.7%；参加生育保险人数 130.20 万人，比上年增长 7.8%。参加农村合作医疗人数 1855071 人，比上年增加 27572 人，参保完成率 101.54%。

全市年末城市养老服务机构 76 个，床位数 8249 张，在院人数 2984 人。农村养老服务机构 3 个，床位数 586 张，在院人数 240 人；社区服务中心 164 个，其中农村 68 个；社区服务站 1492 个，其中农村 927 个；城乡居民享受最低生活保障的人数达 8.75 万人，其中城市最低生活保障人数为 5.10 万人，农村最低生活保障人数为 3.66 万人；国家抚恤、补助优抚对象总人数达到 17266 人；全年民政部门直接接受社会捐赠款 18 万元。

十四、安全生产

全年各类生产安全事故（8）284 起，比上年下降 7.5%，死亡 189 人，下降 0.5%。其中，道路交通发生安全事故 257 起，下降 2.3%，死亡 160 人，增长 6.7%；工矿商贸发生安全事故 18 起，下降 35.7%，死亡 21 人，下降 34.4%；铁路交通发生安全事故 9 起，下降 43.8%，死亡 8 人，人数和上年持平；职工工伤死亡 21 人，下降 34.4%；煤矿安全事故死亡 1 人。