

2017年贵州省黔东南州 国民经济和社会发展统计公报

2017年,在州委、州政府的坚强领导下,深入贯彻落实党的十八大和十八届三中、四中、五中、六中、七中全会精神,认真学习贯彻党的十九大精神,以习近平新时代中国特色社会主义思想为指导,坚持以脱贫攻坚统揽经济社会发展全局,以深化供给侧结构性改革为主线,牢牢守住发展和生态两条底线,扎实推进大扶贫、大数据、大生态、大健康战略行动,主动适应新常态,积极应对新挑战,有效化解新矛盾,推动各项工作取得新突破,经济社会发展持续向好,呈现出总体稳定、质量提升、后劲增强、民生改善的良好态势。

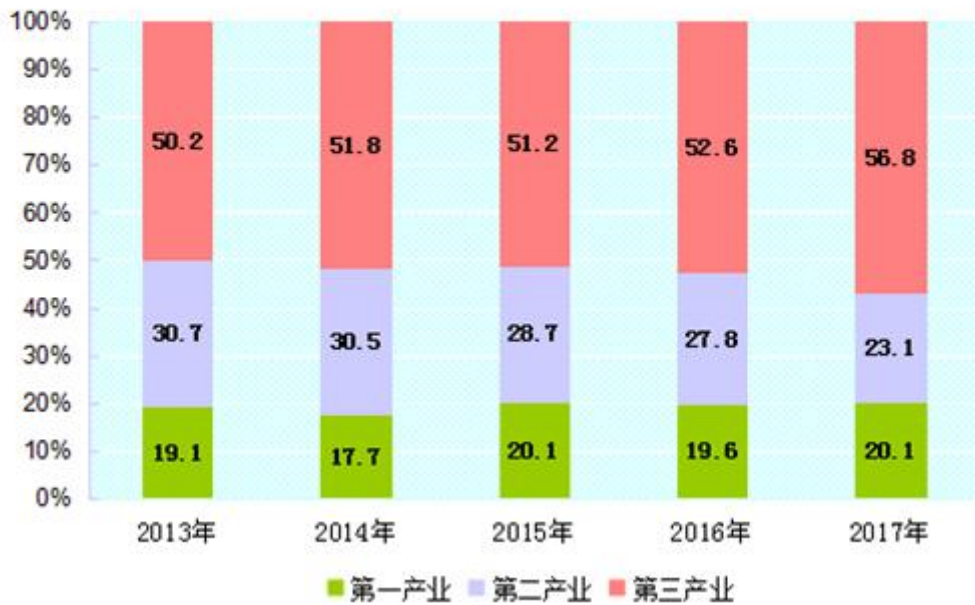
一、综合

初步核算,全年地区生产总值972.18亿元,比上年增长5.2%。分产业看,第一产业增加值195.87亿元,增长6.4%;第二产业增加值224.11亿元,下降0.8%;第三产业增加值552.20亿元,增长8.1%。第一、二、三次产业增加值占地区生产总值的比重为20.1%、23.1%和56.8%。在三次产业中,第一、二、三次产业对经济增长的贡献率分别为22.2%、-4.2%和82.0%。人均地区生产总值27654元,增长4.7%。

图1 2013-2017年生产总值及其增长速度



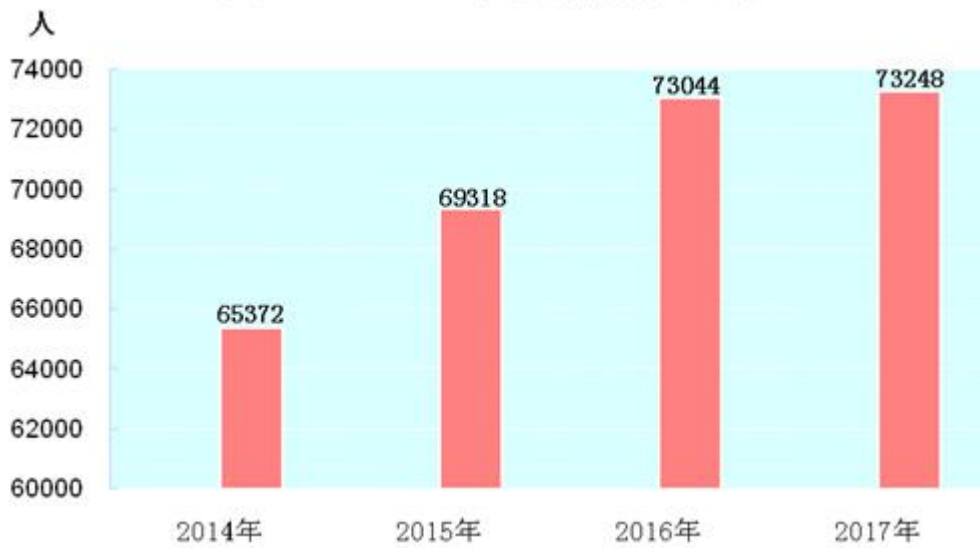
图2 2013-2017年三次产业增加值占地区生产总值比重



全州年末常住人口 352.37 万人，比上年末增长 0.5%。年末户籍人口 475.99 万人，比上年末减少 1.44 万人，其中城镇人口 137.41 万人，占总户籍人口比重为 28.9%，比上年末提高 2 个百分点。全年全州人口出生率为 14.05%，死亡率为 6.99%，人口自然增长率为 7.06%。

年末全州从业人员 364459 人，比上年末增加 19898 人。全年城镇新增就业 73248 人，失业人员再就业 10193 人，困难人员再就业 7393 人。年末城镇登记失业人员 12176 人，年末城镇登记失业率为 3.23%。

图3 2014-2017年城镇新增就业人数



全年安排财政扶贫项目 8415 个，财政扶贫资金 14.66 亿元。减少贫困人口 20.01 万人，23 个贫困乡镇摘帽，261 个贫困村退出。

据凯里市城市物价抽样调查，居民消费价格比上年上涨 0.2%。其中，消费品价格下降 0.6%，服务价格上涨 1.7%。在居民消费价格中，食品烟酒价格下降 1.9%，衣着价格下降 1.2%，居住价格上涨 2.3%，生活用品及服务价格上涨 0.5%，交通和通信价格上涨 1.5%，教育文化和娱乐价格上涨 0.8%，医疗保健价格上涨 2.4%，其他用品和服务价格下降 0.6%。工业品生产者出厂价格上涨 7.2%。

图4 2013-2017年居民消费价格涨跌幅度





年末各类市场主体 260496 户，比上年末增长 31.5%。其中，内资企业 42860 户，增长 30.8%；外商投资企业 86 户，增长 36.5%；个体工商户 209475 户，增长 31.6%；农民专业合作社 8075 户，增长 32.1%。

全年全州财税收入 139.30 亿元，比上年下降 11.3%。财政总收入 130.29 亿元，下降 12.9%。其中，一般公共预算收入 86.56 亿元，下降 19.9%。一般公共预算支出 401.17 亿元，增长 6.3%。

全年全州国税收入 59.74 亿元，比上年增长 36.4%。全州地税收入 47.30 亿元，下降 32.0%。

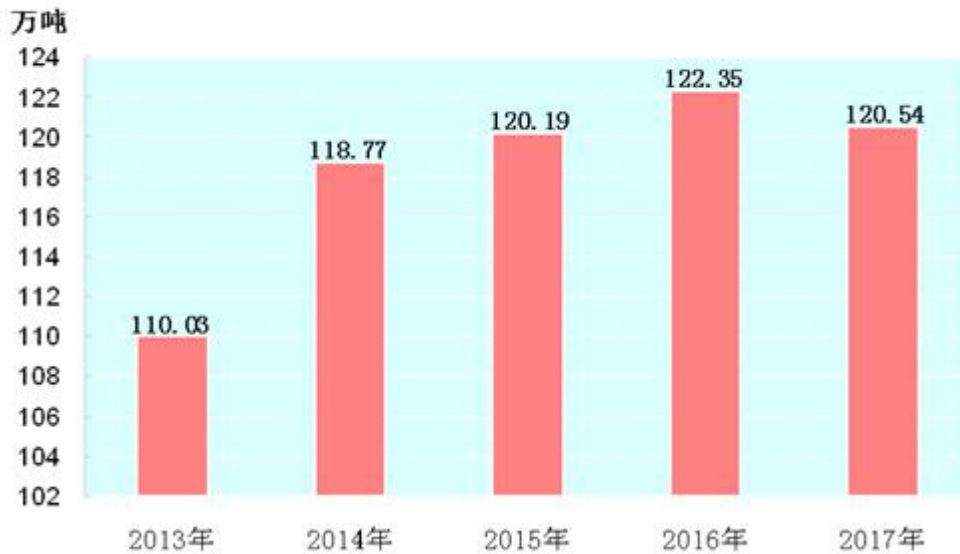
二、农业

全年农林牧渔业增加值 205.51 亿元，比上年增长 6.3%。其中，种植业增加值 106.77 亿元，增长 6.8%；林业增加值 30.76 亿元，增长 7.6%；畜牧业增加值 50.55 亿元，增长 4.5%；渔业增加值 7.78 亿元，增长 7.9%；农林牧渔服务业增加值 9.64 亿元，增长 5.8%。

全年粮食种植面积 30.70 万公顷，比上年下降 1.4%；油菜籽种植面积 5.69 万公顷，增长 0.4%；烤烟种植面积 1.12 万公顷，下降 5.4%；蔬菜种植面积 11.12 万公顷，增长 5.6%；药材种植面积 4.0 万公顷，增长 9.9%；绿肥播种面积 4.89 万公顷，下降 1.4%；年末茶园面积 2.88 万公顷，增长 1.3%；年末果园面积 5.38 万公顷，增长 5.3%。

全年粮食总产量 120.54 万吨，比上年下降 1.5%。主要经济作物油菜籽、蔬菜、药材、茶叶、园林水果、糖料产量不同程度增长，其中：茶叶产量增长 12.0%。烤烟和棉花产量下降。

图6 2013-2017年粮食总产量



主要林产品油茶籽、五倍籽、松脂、竹笋片、银杏、花椒和木材采伐量比上年增加;生漆、油桐籽、棕片和核桃不同程度下降。

肉类总产量 19.82 万吨,比上年增长 4.4%。牛出栏 15.62 万头,增长 5.4%;生猪出栏 175.17 万头,增长 3.2%;羊出栏 20.69 万只,增长 6.1%。活家禽出栏 1271.64 万只,增长 7.0%。禽蛋产量 1.36 万吨,增长 2.5%。

全年水产品产量 4.96 万吨,比上年增长 4.9%。

年末农田有效灌溉面积 16.398 万公顷。其中:新增有效灌溉面积 0.445 万公顷。

全州农业机械总动力 297.4 万千瓦,比上年增长 0.1%。大中型拖拉机 3898 台,小型拖拉机 5271 台;耕整机 16 万台,总动力 99.2 万千瓦;水耕插秧机 196 台,总动力 611 千瓦;农用排灌动力机械 5.7 万台,总动力 24.35 万千瓦;农用水泵 5.7 万台;联合收获机 472 台,总动力 1.15 万千瓦;机动脱粒机 14.34 万台,总动力 34.8 万千瓦;农产品初加工动力机械 17.26 万台,总动力 44.97 万千瓦;农用运输车 7524 台。

三、工业和建筑业

全部工业增加值 141.88 亿元,比上年增长 1.7%。其中:规模以上工业增加值 92.14 亿元,增长 1.5%。

在规模以上工业中,国有企业增加值增长 28.2%;外商及港澳台商投资企业增加值增长 38.7%。分轻重工业看,轻工业增加值下降 5.4%,占规模以上工业增加值的比重为 15.8%;重工业增加值增长 2.8%,占规模以上工业增加值的比重为 84.2%。分行业看,29 个行业中 12 个行业比上年增长,其中增幅在 20%以上的有 7 个行业。全州规模以上工业七大主要行业中,有色金属冶炼和压延加工业、酒饮料和精制茶制造业、电力热力生产和供应业、黑色金属冶炼和压延加工业、非金属矿物制品业分别增长 84.1%、25.5%、21.7%、14.5%、6.9%,非金属矿采选业、木材加工和木竹藤棕草制品业分别下降 18.6%、49.8%,七大行业增加值合计占全部规模以上工业增加值的比重为 84.3%。

全州规模以上工业企业全年实现主营业务收入 299.66 亿元，比上年下降 16.8%；实现利税总额 21.24 亿元，下降 15.1%。

全年全社会建筑业增加值 82.23 亿元，比上年下降 6.1%。全州具有资质等级的独立核算建筑业企业完成房屋建筑施工面积 530.78 万平方米，下降 0.5%。

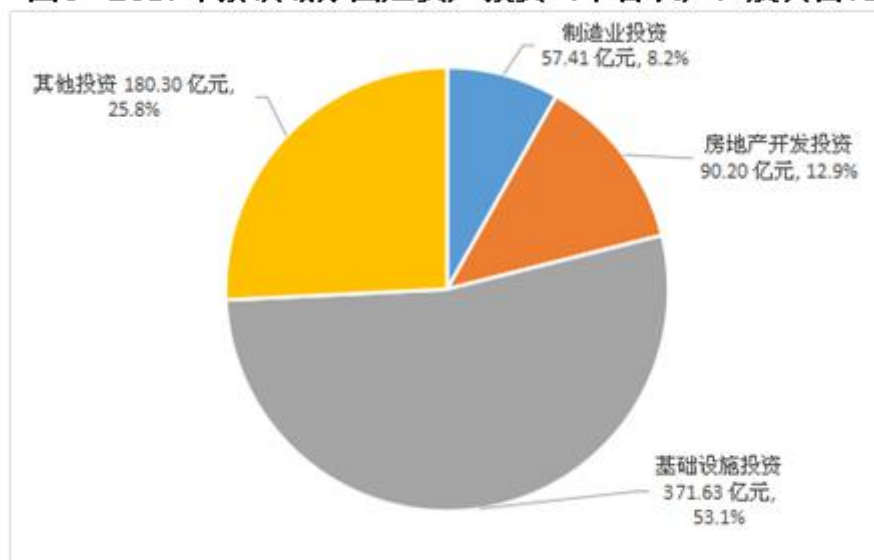
图7 2013-2017年建筑业增加值及其增长速度



四、固定资产投资

全州固定资产投资（不含农户）699.54 亿元，比上年增长 0.3%。其中，第一产业投资 15.79 亿元，下降 18.1%；第二产业投资 85.99 亿元，下降 34.0%；第三产业投资 597.76 亿元，增长 9.0%。基础设施投资 371.63 亿元，增长 31.1%，占固定资产投资（不含农户）的比重为 53.1%。

图8 2017年按领域分固定资产投资（不含农户）及其占比



全年房地产开发投资 90.20 亿元，比上年下降 35.7%。其中住宅投资 60.26 亿元，下降 22.2%；商业营业用房投资 22.46 亿元，下降 52.5%。

五、市场消费和对外经济

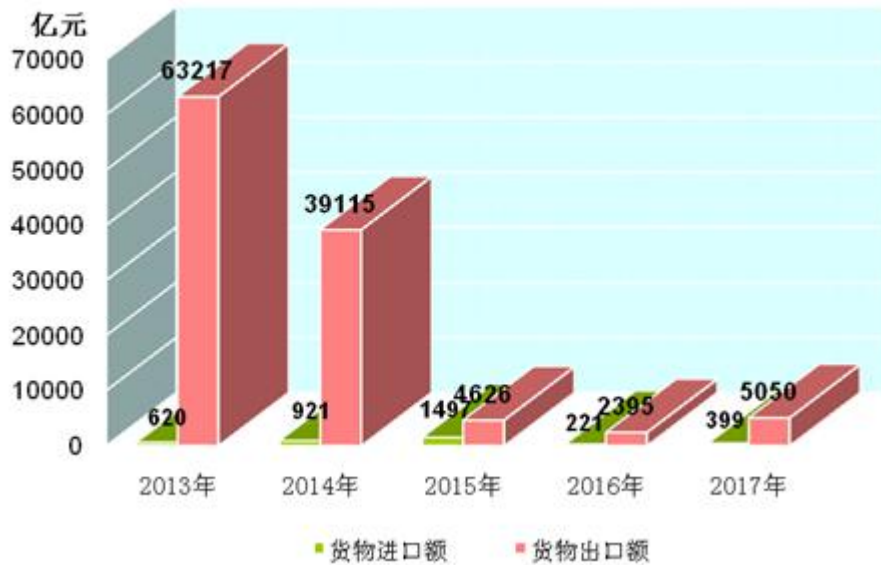
全年社会消费品零售总额 322.08 亿元，比上年增长 11.0%。分行业看，批发业零售额 63.61 亿元，增长 11.8%；零售业零售额 224.04 亿元，增长 10.5%；住宿业零售额 3.53 亿元，增长 4.0%；餐饮业零售额 30.89 亿元，增长 14.0%。分地域看，城镇消费品零售额 245.26 亿元，增长 10.9%；乡村消费品零售额 76.82 亿元，增长 11.2%。

图9 2013-2017年社会消费品零售总额



全年外贸进出口总额 5449 万美元，比上年增长 108.3%。其中：出口 5050 万美元，进口 399 万美元，分别增长 110.8%、80.3%。全州批准外商投资项目 8 个，合同外资金额 45946 万美元，增长 13.5%；实际利用外资总额 32053 万美元，增长 18.9%，其中：合同外资到位金额 2661 万美元，外债到位金额 1722 万美元，外商投资企业境内投资到位金额 16170 万美元，对外借款金额 11500 万美元。

图10 2013-2017年货物进出口总额



六、交通运输和邮政通信业

全年公路货物周转量 260.32 亿吨公里，比上年增长 55.2%；旅客周转量 159.86 亿人公里，增长 14.5%。公路总里程 29511 公里，其中：高速公路 813.5 公里，国道 1468 公里，省道 2737 公里，县道 5116 公里，乡道 6732 公里，村道 12644 公里。按照公路技术等级划分，高速公路 813.5 公里，一级公路 210 公里，二级公路 1025 公里，三级公路 658 公里，四级公路 19376 公里，等外级公路 7428 公里。公路密度达到 97.4 公里/百平方公里，实现 3509 个建制村通油路，建制村通油路率 100%，行政村通客运班车率 100%。

年末全州机动车保有量 65.38 万辆，民用汽车保有量 31.59 万辆，其中三轮汽车 106 辆，低速汽车 868 辆；个人机动车保有量 62.60 万辆，个人汽车保有量 28.92 万辆。

全年邮政业务总量 4.70 亿元，比上年增长 22.7%；邮政业务收入 4.92 亿元，增长 21.6%。其中快递服务企业业务量 908.50 万件，增长 49.7%；快递业务收入 1.47 亿元，增长 32.4%。电信业务总量 76.77 亿元，增长 140.9%；电信主营业务收入 25.87 亿元，增长 22.2%。全年本地局用交换机容量 384 万门，移动电话交换机容量 476 万户。固定电话年末用户 17.94 万户，下降 8.5%。其中，城市电话用户 12.56 万户，农村电话用户 4.35 万户，公用电话 1.03 万户。年末移动电话用户 344.98 万户，增长 12.7%。互联网宽带户数 57.70 万户，其中当年互联网宽带接入户数 35.81 万户。

七、旅游发展

全年接待旅游总人数 9351.53 万人次，比上年增长 39.5%，其中：接待国内旅游者 9347.78 万人次，增长 39.4%；入境游客 3.75 万人次，增长 20.8%。旅游总收入 777.75 亿元，增长 40.5%。

全州有风景名胜区 9 个，其中：国家级 3 个、省级 6 个。风景区总面积 1802.3 平方公里，占全州国土面积的 5.94%。

八、金融

年末全部金融机构人民币存款余额 1507.66 亿元，比上年增长 2.8%。其中，住户存款余额 840.66 亿元，增长 12.0%。全部贷款余额 1110.10 亿元，增长 18.4%。

图11 2013-2017年金融机构人民币各项存款余额及其增长速度



图12 2013-2017年金融机构人民币各项贷款余额及其增长速度



全年全州各类保险公司全部保费收入 26.93 亿元，比上年增长 20.8%；支付各类赔款及给付 9.95 亿元，增长 18.3%。

九、居民收入消费和社会保障

按常住地分，城镇居民人均可支配收入 27659 元，比上年增长 9.4%；人均生活消费支出 15834 元，比上年增加 667 元，增长 4.4%。农村居民人均可支配收入 8388 元，增长 10.6%；人均生活消费支出 7095 元，

比上增加 132 元，增长 1.9%。

图13 2013-2017年城镇居民人均可支配收入

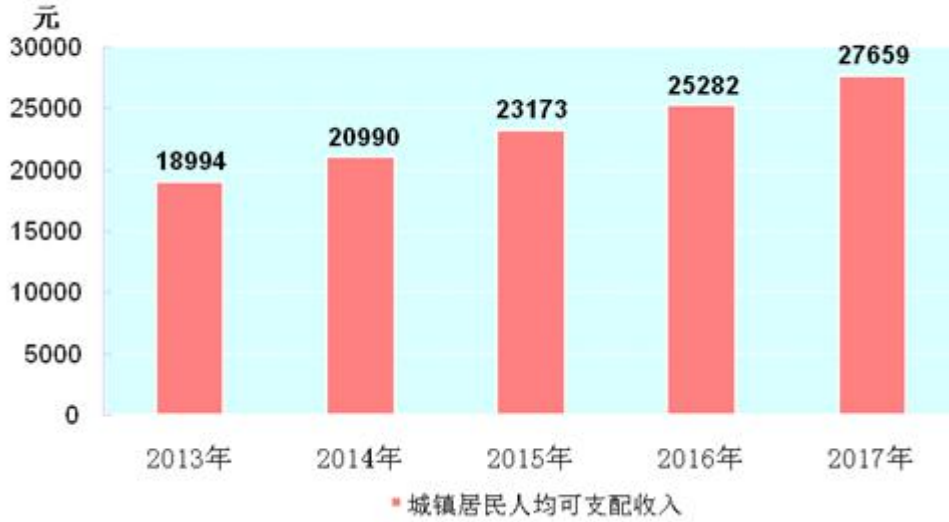


图14 2013-2017年农村居民人均可支配收入及其增长速度



年末全州参加基本养老保险 247.74 万人，其中：城镇职工 32.36 万人；城乡居民 215.38 万人。参加失业保险 8.74 万人；工伤保险参保 23.06 万人；基本医疗保险 55.45 万人；生育保险 19.80 万人；收缴基本医疗保险金 10.12 亿元，其中：职工征缴收入 9.69 亿元，城镇居民征缴收入 0.43 亿元。全年参加新型农村合作医疗 403.19 万人，参合率 99.84%，新型农村合作医疗基金支出 23.09 亿元。

年末享受城镇最低生活保障 4.23 万人，政府发放金额 1.85 亿元；享受农村最低生活保障 50.38 万人，政府发放金额 12.07 亿元。全州社区服务设施 2515 个，社区服务中心 130 个，社区服务站 2385 个；收养性社会福利单位 13 所，床位 1251 张，国家抚恤补助各类优抚对象 26665 人，发放金额 1.77 亿元。

十、教育和科技

全州有高等教育学校3所。其中，本科院校1所，招生3340人，在校学生10895人，毕业生2627人；高等专科学校2所，招生7254人，在校学生21086人，毕业生6891人。中等职业技术学校30所，招生14345人，在校学生38447人，毕业生10932人。普通中学226所，招生93898人，在校学生278532人，毕业生99961人。普通小学673所，招生64614人，在校学生357941人，毕业生57881人。小学适龄儿童入学率99.27%。幼儿园1441所（其中民办750所），幼儿园班数5758个，在园幼儿169312人。全州普通高考录取本科学生人数为17273人，录取专科学生人数为12619人，中职单报高职录取专科学生2485人。全州16个县市基本实现普及十五年教育。全年扫除文盲0.38万人。义务教育阶段学校免学杂费覆盖率100%，免除教科书覆盖率100%。

科技和知识产权事业得到加速发展。全年专利申请2975件，专利授权1183件，分别比上年增长12.6%、80.6%；每万人口发明专利拥有量0.7件，增长37.3%。州级综合科技进步水平指数52.4%，比上年提高3个百分点。组织实施省级以上各类科技和知识产权计划项目141项，立项资金6578万元；省级科技型企业备案514家，增长12.5%，其中纳入省级科技型企业成长梯队培育计划企业32家，增长14.3%。

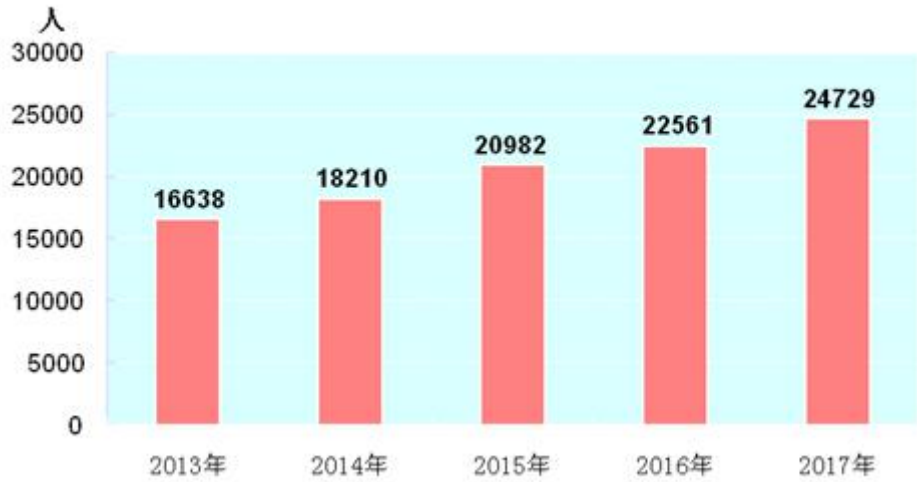
十一、文化、卫生和体育

年末全州文化馆17个，公共图书馆17个，博物馆27个（其中陈列馆4个，纪念馆5个），表演团体27个。国家综合档案馆17个，全州馆藏全宗2550个，馆藏档案卷数151.18万卷。电视转播发射台17个，有线数字电视用户72万户，广播电视农村直播卫星用户67万户，电视综合覆盖率96.7%，广播综合覆盖率90.21%。《黔东南日报》全年共出版报纸1168.21万份。

全州拥有卫生机构3865个。其中，医院119个，乡镇卫生院（含社区卫生服务中心）215个，妇幼保健院（所、站）17个，疾病预防控制中心17个，卫生监督所17所，医学研究机构1个，诊所（卫生所、医务室）300个，村卫生室3140个，采供血机构3个，其他卫生机构9个。实有医院病床25517张，卫生技术人员24729人。其中，执业医师5610人，执业助理医师2286人，注册护士10045人，药师（士）941人，检验师1025人。

体育事业不断发展。全州室内体育馆16个，露天体育场8个，游泳馆4个，体育公园2个。全州二级以上运动员增至677人，在省级以上年度冠军赛、锦标赛上获得金牌18枚、银牌22枚、铜牌15枚。

图15 2013-2017年卫生技术人员数



十二、环境保护和安全生产

全州林业自然保护区（点）22个，其中，国家级保护区1个。自然保护区面积22.11万公顷，占全州国土面积的7.29%。年末森林覆盖率66.68%。全年营造林面积6.31万公顷，比上年下降21.4%。其中：人工造林面积1.21万公顷，封山育林面积0.43万公顷，中幼林抚育面积4.67万公顷。新增综合治理水土流失面积204平方公里。凯里、黄平和施秉3个县（市）石漠化综合治理面积46平方公里。城乡生活垃圾无害化处理率79.73%。全州县级以上环境保护系统机构82个，实有人数497人。16个县（市）集中式饮用水源地水质达标率100%。城市（县城）环境空气质量优良天数比例96.8%。

各类生产安全事故141起，比上年下降10.2%；死亡93人，下降7.9%。其中：工矿商贸事故6起，下降50.0%，死亡6人，下降53.8%；道路交通事故131起，下降7.0%，死亡85人，下降1.2%。铁路运输事故4起，下降42.9%，死亡2人。