

2018年重庆市垫江县国民经济和社会发展 统计公报

2018年，是垫江发展进程中极不平凡的一年。在市委、市政府的正确领导下，在县委县政府的坚强带领下，全县深入贯彻习近平新时代中国特色社会主义思想和党的十九大精神，全面落实习近平总书记对重庆提出的“两点”定位、“两地”“两高”目标和营造良好政治生态、做到“四个扎实”的重要指示要求，始终坚持稳中求进工作总基调，扎实践行新发展理念，聚力“三大攻坚战”“八项行动计划”，围绕“一个建成、六个显著”“三地一心一城”、富民强县升位奋斗目标，全力补短板、强弱项，稳增长、促发展，保持了经济持续健康发展和社会大局稳定，迈出了决胜全面建成小康社会的坚实步伐。

一、综合

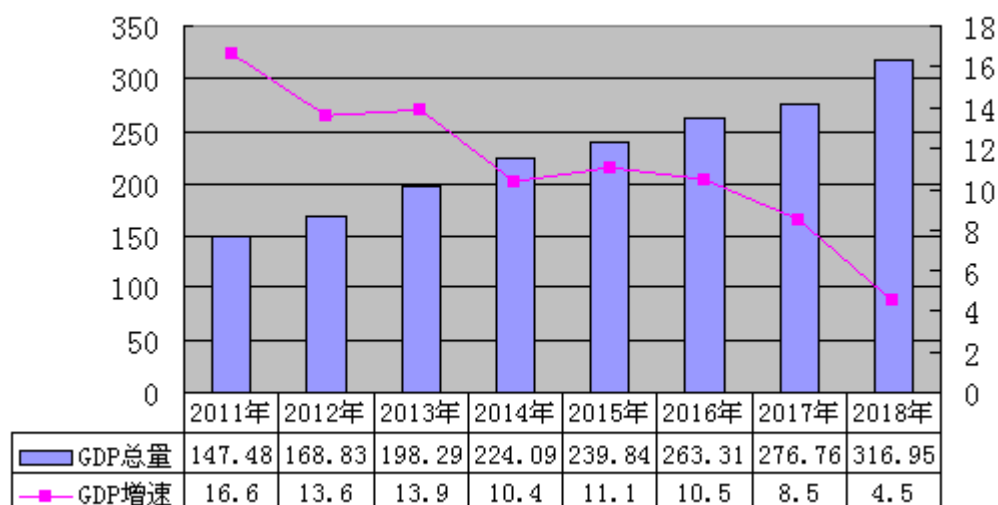
2018年，全县实现地区生产总值316.9亿元，同比增长4.5%。按产业分，第一产业增加值45.1亿元，增长5.2%；第二产业增加值142.1亿元，增长1.7%；第三产业增加值129.7亿元，增长7.3%。三次产业对经济增长的贡献率分别为16.7%、17%、66.3%，拉动力分别为0.8%、0.8%、2.9%，三次产业结构比为14.2:44.8:41。

年末全县常住人口70.18万人，比上年增加1.12万人。城镇化率46.35%，比上年提高1.58个百分点。年末户籍总人口97.09万人。其中，城镇人口40.78万人，乡村人口56.31万人。全年城镇迁出人口6952人，迁入人口3624人。

全年人口出生率为7.79%，死亡率为5.79%，人口自然增长率为2‰（户籍）。全县户籍出生婴儿性别比为105.3（以女性为100，男性对女性的比例）。

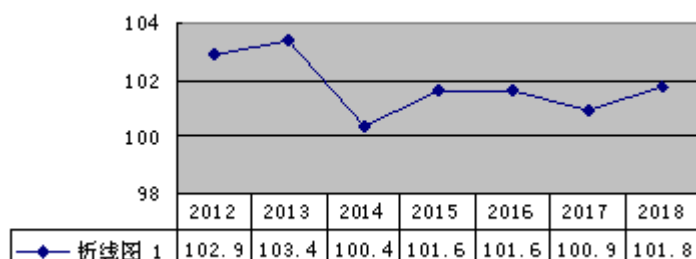
图1：2011-2018年地区生产总值及其增长速度对比图

单位：亿元、%



居民消费价格总水平同比上升 1.8 个百分点，从居民消费价格看，1-12 月，衣着同比下降 1%，食品烟酒、教育文化和娱乐、医疗保健、居住、交通和通信、其他用品和服务、生活用品及服务同比分别上涨 0.5%、2.8%、5.4%、2.4%、1.8%、1.2%、2.3%。

图 3：2011-2018 年垫江县居民消费价格指数折线图



表一 2018 年垫江县居民消费价格指数情况表

指标	上年同期=100
居民消费价格总指数	101.8
食品烟酒	100.5
衣着	99
居住	102.4
生活用品及服务	102.3
交通和通信	101.8
教育文化和娱乐	102.8
医疗保健	105.4
其他用品和服务	101.2

二、农业

2018 年，全县实现农林牧渔业增加值 46.4 亿元，按可比价计算，同比增长 5.2%。其中，农业增加值 32.3 亿元、林业增加值 1.2 亿元、牧业增加值 9.1 亿元、渔业增加值 2.6 亿元、农林牧渔服务业增加值 1.2 亿元。

全年农林牧渔业总产值达 69.3 亿元，按可比价计算，同比增长 5.7%。其中，农业产值 44.5 亿元、林业产值 1.7 亿元、牧业产值 18.1 亿元、渔业产值 3.3 亿元、农林牧渔服务业产值 1.8 亿元。

全年粮食总产量 40.6 万吨，同比增长 1.1%。粮食作物种植面积 956122 亩，同比下降 1.5%。肉猪出栏头数 66.6 万头，增长 1.8%；牛奶产量 2577 吨，下降 6.2%；禽蛋产量 1.7 万吨，增长 2.4%。

表二 2018 年垫江县主要农产品产量

指标	单位	产量	同比增长%
粮食产量	万吨	40.6	1.1
肉猪出栏头数	万头	66.6	1.8
肉类产量	吨	62013	-
#猪肉	吨	50059	3.1
牛肉	吨	1073	-1.7
羊肉	吨	685	0.1
禽肉	吨	9647	1
牛奶产量	吨	2577	-6.2
禽蛋产量	万吨	1.7	2.4

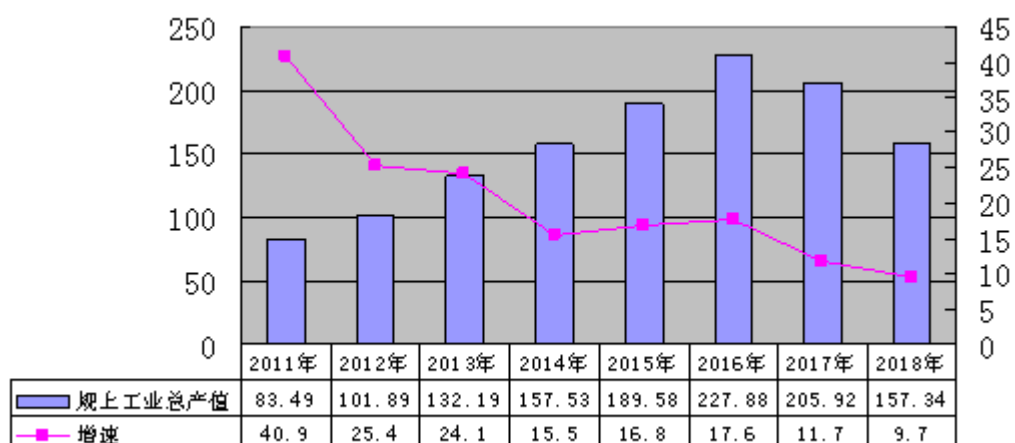
三、工业

2018 年，全县实现工业增加值 109.26 亿元，同比增长 1.4%，占全县地区生产总值的 34.5%。全县规模以上工业企业数 138 户，实现规上工业总产值 157.34 亿元，同比增长 9.7%；其中，规模以上大中型企业实现总产值 70.79 亿元，同比增长 19%。

全县规模以上工业产品销售率为 98.4%；实现利税总额 35.76 亿元，实现利润 13.46 亿元；完成主营业务收入 146.75 亿元，增长 6.9%。

图 4：2011-2018 年规上工业总产值及其增长速度对比图

单位：亿元、%



表三 2018年垫江县主要工业产品产量

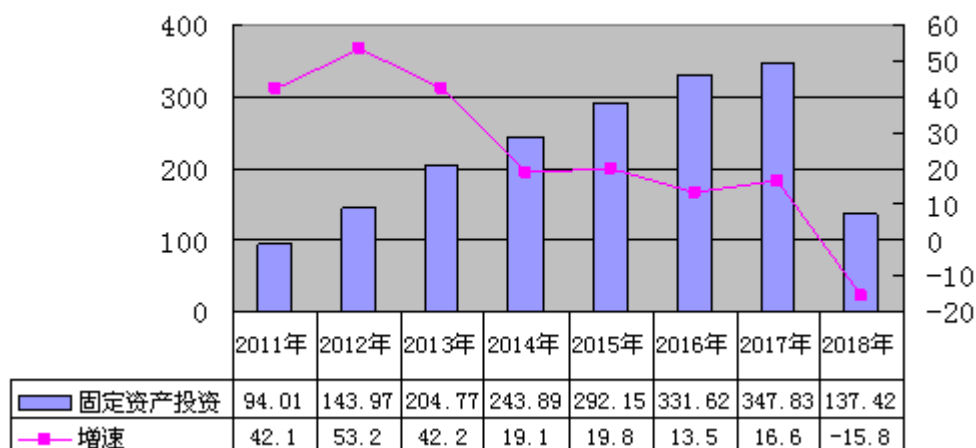
主要产品名称	单位	产量	比上年增长%
原生天然气	万立方米	32508	20.9
净化天然气	万立方米	31954	22.7
硫磺	吨	8151	11.7
焦亚硫酸钠	吨	-	-
合成氨	吨	106498	24.9
碳铵	吨	48734	33.5
销铵	吨	150727	8.1
销酸钠	吨	15838	-68.9
亚硝酸钠	吨	7334	-54
炸药	吨	34000	10.9
发电量	万千瓦时	2160	-36.3
轮毂	万套	1052	34.5
二硫化碳	吨	45044	7.7

四、固定资产投资和建筑业

2018年，全县完成固定资产投资137.42亿元，同比下降15.8%。其中，建设与改造投资114.18亿元，下降16.8%（其中，工业投资完成32.02亿元，下降17.4%）；房地产开发投资23.24亿元，下降10.4%。

图5：2011-2018年固定资产投资总额及其增长速度对比图

单位：亿元、%



从房地产开发投资类型结构来看，住宅投资16.89亿元，同比下降4.8%；商业营业用房投资1.88亿元，同比下降53.5%；其他投资4.33亿元，增长4.4%。全年商品房销售面积63.8万平方米，同比增长4.7%。其中，住宅销售面积59.3万平方米，增长28.1%；商业营业用房销售面积0.43万平方米，下降93.0%。

2018年，全县商品房销售额达32.95亿元，增长21.9%。其中，住宅销售额29.03亿元，增长40.9%；商业营业用房销售额0.43亿元，下降90.4%。

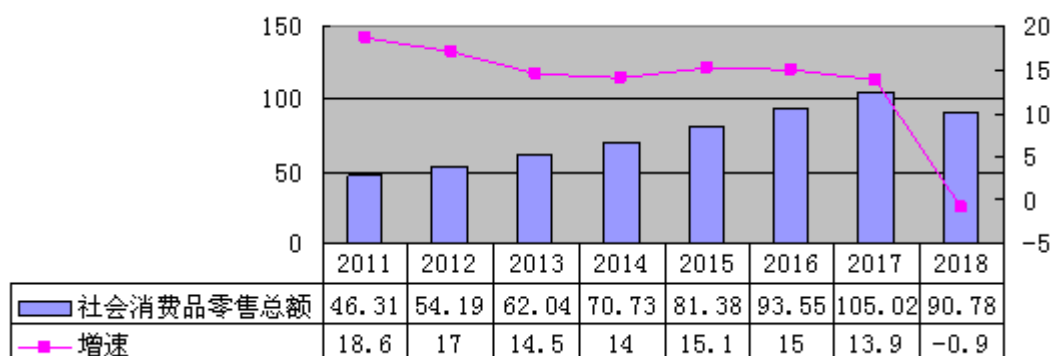
全年全县在地建筑业实现总产值252.1亿元，增长9.6%。注册地建筑业总产值208.76亿元，增长7.0%。按注册地看，全县建筑企业房屋施工面积777.4万平方米，下降8.6%；房屋建筑竣工面积557.8万平方米，增长0.3%，其中住宅竣工面积为444.6万平方米，增长1.1%。

五、国内贸易和招商引资

2018年，全县社会消费品零售总额同比下降0.9%；其中，限额以上批发零售业销售额45.47亿元，下降4.4%，限额以上住宿和餐饮业营业额6.08亿元，下降5.4%。全年批发和零售业比上年增长8.1%，住宿和餐饮业同比增长7.9%。

图6：2011-2018年社会消费品零售总额及其增长速度图

单位：亿元、%



全年进出口总额 6.26 亿元，同比增长 95.8%。其中，进口总额 0.03 亿元，同比下降 16.8%；出口总额 6.23 亿元，同比增长 97.1%。2018 年全县招商引资统计项目 377 个，累计到位资金 208.7 亿元，同比增长 1.9%。其中新签约项目 207 个，协议引资 465 亿元，累计到位资金 122.8 亿元。

六、交通、邮电和旅游

2018 年，交通运输、仓储和邮政业实现增加值 10.39 亿元，同比增长 7.5%，占全县地区生产总值的 3.3%。全县公路通车里程 3448.88 公里，其中等级公路 2533.67 公里，增长 8.2%。全社会公路客运量 509 万人次，下降 13.1%，全社会公路客运周转量 26533 万人公里，下降 20%；全社会公路货运量 1398 万吨，增长 12.9%，全社会货运周转量 122846 万吨公里，增长 8%。

全县非营运车辆拥有量达到 17.5 万辆。年末实有公交车 80 辆，公交运行线路 10 条；出租车 261 辆（巡游出租汽车 255 辆，网络预约出租汽车 6 辆），与去年持平；乡镇客运车 126 辆，同比下降 0.78%。

全年完成邮政业务总收入 1.19 亿元，同比增长 10.6%，电信业务总收入 3.24 亿元，下降 1.7%。年末固定电话用户 8.28 万户，增长 1.8%；移动电话用户 65.69 万户，增长 14.7%；互联网用户 20.5 万户，增长 41.5%。

旅游事业加快推进。围绕“牡丹”“康养”“盐浴”“古寨”“乡村”五张牌，打造 4 条旅游精品线路，“1+5+4+N”规划体系全面构建，“两山四水四季花”全域旅游发展格局初步形成。牡丹樱花世界提档升级，建成石磨豆花小镇、百花世界等核心景点。引进中惠旅公司合作打造牡丹花海景区，策划体验类旅游项目 18 个。启动建设智慧旅游综合服务运营平台，加快区域信息互通共享。对外影响持续扩大。成功举办第十九届牡丹文化节、第二届中国石磨豆花美食文化旅游节。新民镇获评“重庆市第三批特色景观旅游名镇”。全年接待游客 353.6 万人次，实现旅游总收入 23.8 亿元，分别增长 30.6%、32%。

七、财政、金融

2018 年，全县地方财政收入达到 44.89 亿元，同比增长 23.4%，其中，一般公共预算收入 16.95 亿元，下降 9.8%。一般公共预算收入中，增值税 4.07 亿元，增长 14.8%；营业税 0.01 亿元，下降 57.2%；企业所得税 1.53 亿元，增长 40.7%。

全年地方财政支出 85.08 亿元，同比增长 13.5%，其中，一般公共预算支出 68.75 亿元，增长 7.3%。财政八项支出中，一般公共服务支出 4.76 亿元，增长 3.8%；公共安全支出 2.01 亿元，下降 12.2%；教育支出 13.43 亿元，增长 6.3%；科学技术支出 0.63 亿元，增长 8.2%；社会保障和就业支出 7.31 亿元，下降 10%；医疗卫生与计划生育支出 9.22 亿元，下降 18.9%；节能环保支出 2.41 亿元，增长 77.1%；城乡社区支出 12.49 亿元，增长 18.7%。

年末全县金融机构人民币存款余额 368.41 亿元，同比增长 10.6%。城乡居民储蓄，存款余额 277.07 亿元，增长 8.7%。年末金融机构人民币贷款余额 229.22 亿元，增长 18.2%。其中，短期贷款 47.11 亿元，与去年持平，中长期贷款 181.8 亿元，增长 24.2%。

表四 2018 年垫江县金融机构人民币存贷款情况

单位：亿元、%

指标	年末数	同比增长
金融机构人民币各项存款余额	368.41	10.6
#城乡居民储蓄存款余额	277.07	8.7
金融机构人民币各项贷款余额	229.22	18.2
#短期贷款	47.11	持平
中长期贷款	181.80	24.2

八、城市建设与生态环保

2018 年，道路长度 187.79 公里，道路面积 203.72 万平方米（车行道和人行道总面积），城市排水管道长度 253.89 公里。全县供水管道长度 8051.6 公里，同比增长 2.6%，全年供水总量 1.9528 亿吨，与去年持平。其中，生活用水量 0.2484 亿吨，增长 0.2%。用水人口 70.18 万人，增长 1.6%。

建城区绿地面积 642.3 公顷，同比增长 4%，其中，公园绿地面积 166.3 公顷，增长 6%；生产绿地面积 36 公顷；防护绿地 139 公顷，增长 1%；附属绿地 255 公顷，增长 5%；其他绿地 46 公顷；建成区绿化覆盖面积 718.75 公顷，增长 3%；建成区绿化面积覆盖率 40.7%，下降 0.15%；建成区绿地率 36.37%，增长 0.02%。

全年生活垃圾清运量 5.838 万吨，下降 11.5%。全年污水排放量 1644.79 万吨，污水处理量 1597.3 万吨，占排放量的 97.1%。

九、教育、科学技术、文化和卫生

2018年，年末全县学校共计85所。其中，普通中学21所，小学61所，中等职业学校2所，特殊教育学校1所。专任教师总数7076人。其中，普通中学教师3035人，小学教师3673人，中等职业教师470人。全县2018年新招生25798人。其中，高中6052人、初中11899人、小学7847人。在校生：高中18394人、初中37727人、小学52699人；毕业生：高中5799人、初中12896人、小学11850人；中等职业学校招生2293人、在校生5330人、毕业生1147人。年末幼儿园数130所，在园儿童数24009人，同比增长2%。

全年全县专利申请448件，专利授权241件。截至年底，有效发明专利81件。兑现2017年专利资助奖励经费共计157765元。其中，发明专利申请125件，同比增长290.63%；

全年全县公共图书馆1个，公共图书馆藏书30万册，较去年增加了5.15万册。年末广播覆盖率99.65%，电视覆盖率100%，有线电视入户率65%。

年末卫生机构431个，其中，医院15个、卫生院26个、妇幼保健院2个、疾病预防控制中心1个。卫生机构床位数5117张，同比增长7.29%。其中，医院和卫生院床位5037张，同比增长7.35%。卫生技术人员4268人，同比增长10.63%；执业医师和执业助理医师1486人，增长3.48%；注册护士、护士1798人，增长17.82%。

十、人民生活和社会保障

2018年，全体居民人均可支配收入13863元。其中，工资性收入10471元，经营性收入5162元，财产性收入1348元，转移性收入6882元。全年居民人均消费支出24264元，同比增长15.6%。

城镇常住居民人均可支配收入34504元，增加2615元，增长8.2%。其中，工资性收入18033元，经营性收入4661元，财产性收入2587元，转移性收入9223元。全年城镇居民人均消费支出17776元，同比增长18.3%。

农村常住居民人均可支配收入15237元，同比增长9.0%。其中，工资性收入4341元，增长11.1%；家庭经营收入5568元，增长7.6%；财产性收入344元，增长8.9%；转移性收入4984元，增长8.9%。生活消费支出11417元，增长10.9%。其中，用于食品烟酒、医疗保健、居住、交通通讯、教育文化娱乐和其他用品和服务等消费支出分别为3656元、1670元、1986元、1095元、1518元和242元，分别增长11.1%、7.0%、14.4%、11.2%、9.6%和13.6%；衣着、生活用品及服务支出分别为556元、694元，同比分别增长15.8%、7.9%。

年末全城镇职工养老保险参保人数67027人，增长9.8%；城乡居民养老保险参保人数410215人，增长0.8%。基本医疗保险人数824902人，下降7.6%。其中，城乡居民合作医疗参保人数764213人，下降8.6%；城镇职工基本医疗保险参保人数60689人，增长5.9%。城乡居民合作医疗参保金额达1.4亿元，增长16.7%；城乡居民合作医疗赔付金额5.7亿元，增长18.7%。生育保险参保人数38631人，增长4.1%。工伤保险参保人数44137人，增长19.3%。失业保险参保人数37777人，增长4.4%。

年末全县社会福利收养单位25个，收养单位床位数达1549张，社会救济总金额（包括捐赠款）1.86亿元，同比下降9.7%。享受最低生活保障的城镇居民4210人，同比下降31.2%；享受农村最低生活保障人数11408人，比上年减少3465人，同比下降23.3%。