

2018年重庆市开州区国民经济和社会发展 统计公报

2018年，开州区全面贯彻习近平新时代中国特色社会主义思想和党的十九大精神，认真落实市委陈敏尔书记和唐良智市长视察调研开州时的讲话要求，坚持稳中求进工作总基调，按照高质量发展要求，大力实施“三大攻坚战”“九项行动”，深入推进“三项活动”“六项重点工作”，如期摘掉三十多年的“贫困帽子”，奋力迈出“十三五”承上启下的关键一步，切实奠定了决胜全面建成小康社会的良好基础，保持了经济持续健康发展和社会大局稳定。

一、综合

初步核算，全年实现地区生产总值473.13亿元，比上年增长7.6%。按产业分，第一产业增加值63.17亿元，增长4.6%；第二产业增加值221.75亿元，增长8.4%；第三产业增加值188.21亿元，增长7.6%。三次产业结构比为13.4:46.9:39.7。按常住人口计算，全区人均地区生产总值达到40058元（5824美元），比上年增长7.5%。

图1 2014—2018年地区生产总值及其增长速度

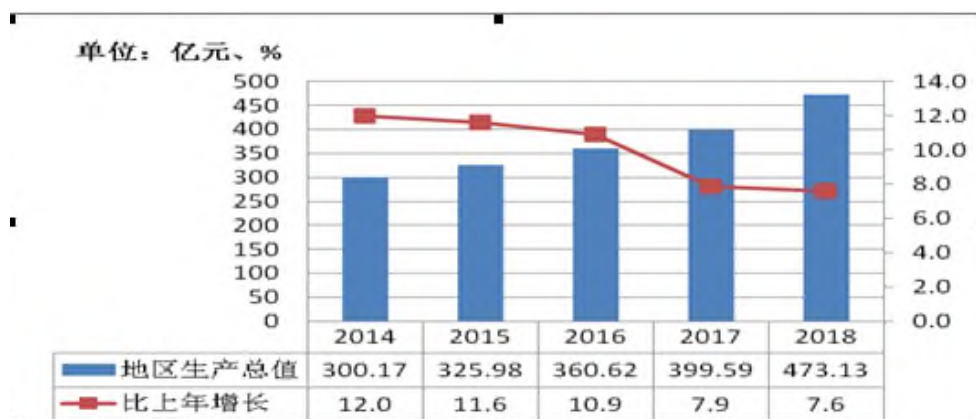
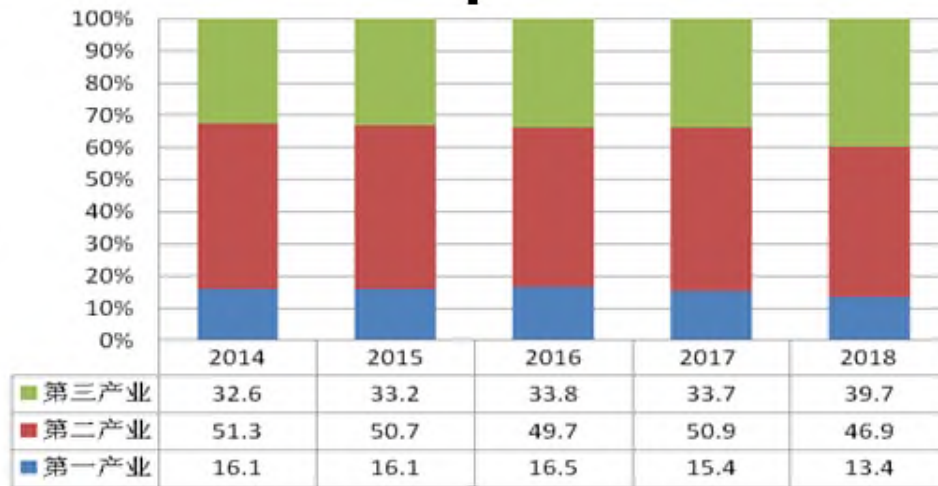


图2 2014—2018年三次产业增加值占地区生产总值比重



全区年末户籍总人口 168.53 万人，其中城镇人口 63.40 万人，乡村人口 105.13 万人，户籍人口城镇化率 37.62%。60 周岁以上 30.47 万人，占总人口的 18.08%。年末常住人口 118.11 万人，其中城镇人口 56.66 万人，常住人口城镇化率 47.97%，比上年提高 1.59 个百分点。2018 年实际人口出生率为 6.81%，人口自然增长率为 4.19%。

城镇新增就业 11918 人，全年新增发放小额担保贷款 2.80 亿元，帮助 5491 名城镇登记失业人员、2856 名就业困难人员就业再就业。城镇登记失业率为 2.4%。

全年居民消费价格比上年上涨 2.3%，其中食品烟酒价格上涨 1.4%，衣着上涨 2.2%。

表 1 2018 年居民消费价格比上年涨跌幅度

指标	指数 (%)
居民消费价格总指数	102.3
一、食品烟酒	101.4
二、衣着	102.2
三、居住	104.5
四、生活用品及服务	103.6
五、交通和通信	98.3
六、教育文化和娱乐	101.7
七、医疗保健	105.7

八、其他用品和服务

101.2

全年一般公共预算收入 23.26 亿元，增长 0.1%，其中，税收收入 14.96 亿元，比上年增长 10.7%。政府性基金预算收入 15.41 亿元，比上年增长 27.3%。国有资本经营预算收入 2.5 亿元，比上年下降 24.2%。一般公共预算支出 97 亿元，比上年增长 5.5%。政府性基金预算支出 28.13 亿元，比上年增长 18.2%。

截至 2018 年末，全区内资市场主体总量达 74809 户，比去年同期增长 5.3%。其中：内资企业 16661 户，增长 4.6%；个体工商户 56408 户，增长 5.5%；农民专业合作社 1716 户，增长 2.5%。

二、农业

全年实现农林牧渔业增加值 64.42 亿元，比上年增长 4.8%。其中，农业 41.22 亿元，增长 5.7%；畜牧业 13.95 亿元，增长 0.9%；林业 2.83 亿元，增长 17.0%；渔业 5.17 亿元，增长 1.8%；农林牧渔服务业 1.25 亿元，增长 13.4%。

全年全区农林牧渔业总产值 96.09 亿元，比上年增长 8.1%。其中农业、林业、牧业、渔业、农林牧渔服务业产值分别为 55.84 亿元、3.91 亿元、27.83 亿元、6.72 亿元和 1.79 亿元，分别增长 12.0%、20.9%、0.2%、4.1%和 16.3%。

全年粮食播种面积 173.87 万亩，比上年下降 1.7%，粮食总产量 57.21 万吨，减产 1.0%；全年生猪出栏 101.49 万头，比上年增长 0.1%，羊出栏 53.78 万只，增长 16.7%，水产品产量 30560 吨，增长 4.1%。

三、工业和建筑业

全年实现工业增加值 116.38 亿元，比上年增长 7.7%，占全区地区生产总值的 24.6%。规模以上工业企业实现总产值 216.75 亿元，同比增长 9.8%。其中，轻工业企业总产值 105.51 亿元，下降 5.6%，占规上工业总产值的 48.7%；国有控股企业总产值 13.53 亿元，增长 30.1%，占规上工业总产值的 6.2%。

表 2 2018 年规模以上工业总产值

指标名称	绝对额（亿元）	比上年增长	比重
规上工业总产值（现价）	216.75	9.8	100
#轻工业	105.51	-5.6	48.7
重工业	111.24	29.9	51.3
#股份制经济	205.98	9.2	95.0
#国有控股经济	13.53	30.1	6.2
外商及港澳台经济	7.40	27.4	3.0

其他经济	0.91	12.4	0.4
------	------	------	-----

全年规模以上工业企业中，能源工业实现总产值 12.22 亿元，同比增长 23.4%；建材工业实现总产值 70.14 亿元，同比增长 26.2%；食品工业实现总产值 49.48 亿元，同比下降 18.9%；轻纺服装工业实现总产值 19.11 亿元，同比增长 17.2%。

表 3 2018 年规模以上工业主要产品产量

指标名称	单位	绝对额	同比(±%)
原煤	万吨	7.3	35.3
水泥	万吨	105.7	-5.1
墙地砖	万平方米	3043	-39.8
星星套装门	万套	90.9	6.7
发电量	万 KWH	228764	28.7
鲜、冷藏肉	吨	55832	79.9
服装	万件	3075	14.7
鞋类	万双	2039	41.4

全年规模以上工业企业实现利税总额 12.17 亿元，同比增长 15.1%；实现利润总额 7.84 亿元，同比增长 17.4%。

全年实现建筑业增加值 105.36 亿元，比上年增长 9.2%。注册地建筑业总产值 348.60 亿元，增长 13.0%。全区具有资质等级的建筑企业 41 家。

四、固定资产投资

全年完成固定资产投资总额 136.74 亿元，比上年增长 10.6%。其中，第一产业投资 3.97 亿元，增长 203.1%；第二产业投资 22.72 亿元，下降 9.3%；第三产业投资 110.05 亿元，增长 12.8%。

其中，民间投资 71.67 亿元，下降 21.3%，占全区固定资产投资的比重为 57.2%；工业投资 22.72 亿元，下降 9.3%，占全区固定资产投资的比重为 16.6%。

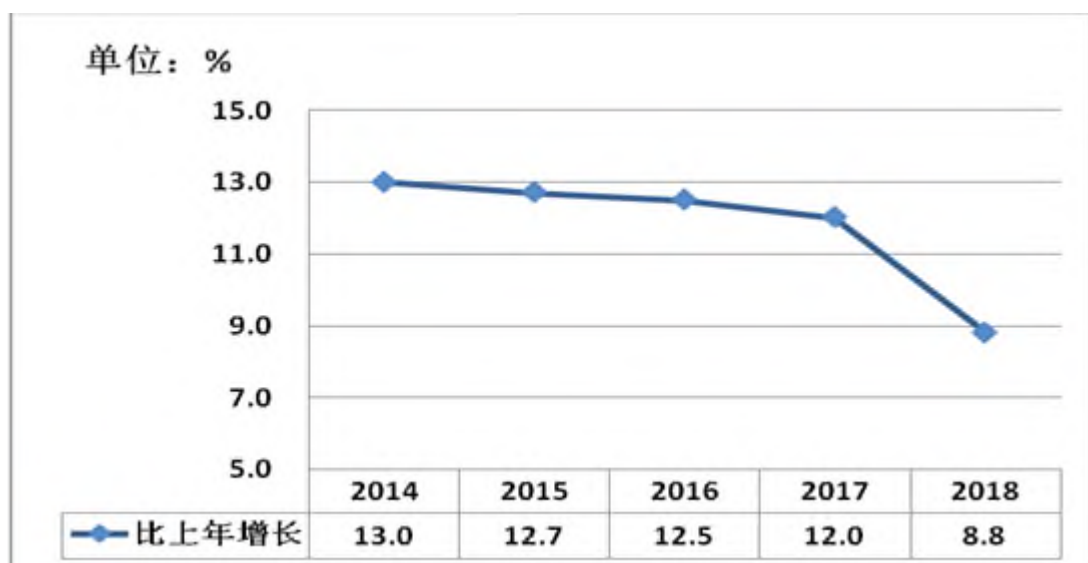
全年房地产开发投资 40.43 亿元，比上年增长 3.0%。商品房施工面积 233.49 万平方米，下降 7.8%；商品房销售面积 93.84 万平方米，增长 0.2%。

五、国内贸易和对外开放

全年批发和零售业实现增加值 32.23 亿元，比上年增长 5.2%，占全区地区生产总值的 6.8%；住宿和餐饮业实现增加值 6.49 亿元，增长 5.2%，占全区地区生产总值的 1.4%。

全年实现社会消费品零售总额 189.04 亿元，比上年增长 8.8%。按经营地统计，城镇消费品零售额 137.32 亿元，增长 8.8%；乡村消费品零售额 51.72 亿元，增长 8.7%；按行业统计，批发和零售业零售额 160.11 亿元，增长 8.8%；住宿和餐饮业零售额 28.93 亿元，增长 8.6%。

图 3 2014—2018 年社会消费品零售总额增速



在限上批零法人商品零售中，石油及制品类增长 9.6%，汽车类增长 12.1%，家用电器类增长 6.3%，机电产品类增长 11.9%，粮油食品类增长 20.4%，中西药品类增长 12.0%，通讯器材类增长 20.8%，烟酒类增长 10.8%。

全年实际利用内资项目 30 个，其中 5000 万元以上项目 18 个，实际利用内资总额 3.11 亿元，增长 17.2%。进出口总额 11683.6 万元（1763.4 万美元），同比下降 23%，出口 10692.3 万元（1613.3 万美元），同比下降 27.3%；进口 991.3 万元（150.1 万美元），同比增长 114.9%。

六、交通、邮电和旅游

全年交通运输、仓储和邮政业实现增加值 20.66 亿元，比上年增长 5.0%，占全区地区生产总值的 4.4%。全区公路通车里程 8010 公里，其中高速公路 60 公里，一级公路 7 公里，二级公路 305 公里，三级公路 88 公里，四级公路 3889 公里，等外路 3661 公里。全年改建公路 166 公里，新建公路 116 公里。行政村通畅率、行政村客运班车通达率均达到 100%。

全年水陆运输总周转量完成 477414 万吨公里，比上年增长 7.8%，其中货物运输周转量完成 468474 万吨公里，比上年增长 9.8%，旅客运输周转量完成 89395 万人公里，比上年增长 8.9%。

年末全区机动车拥有量 234377 辆，比上年末增长 11.4%，其中营运车辆 8069 辆，比上年末减少 1.5%。非营运小型汽车拥有量 97382 辆，增长 17.1%。摩托车拥有量 120931 辆，比上年末增长 10.6%。

全年完成邮电业务总量 12.95 亿元，比上年增长 15.5%。年末固定电话用户 16.02 万户；移动电话用户达到 107.70 万户。互联网宽带接入用户 33.53 万户，移动互联网用户 99.76 万户。

2018 年共接待游客 903.13 万人次，比上年增长 12.5%；旅游综合收入 55.68 亿元，比上年增长 15.1%。2018 年末有旅行社 4 个，旅行社门市部 16 个；星级宾馆 7 家；全区旅游接待床位数 20600 个。

七、金融

全区金融业实现增加值 19.56 亿元，比上年增长 4.1%，占全区地区生产总值的 4.1%。年末全区金融机构各项存款余额为 621.59 亿元，比上年末增长 7.4%。金融机构各项贷款余额为 236.82 亿元，增长 4.9%。

表 4 2018 年年末金融机构存贷款余额

指标名称	绝对额(亿元)	比上年末增长(±%)	比重(%)
各项存款余额	621.59	7.4	100.0
#住户存款	482.06	12.3	77.6
活期存款	119.26	6.8	19.2
定期及其他存款	362.80	14.2	58.4
非金融企业存款	50.46	-14.1	8.1
各项贷款余额	236.82	4.9	100.0
#境内贷款	236.82	4.9	100.0
#住户贷款	159.80	9.1	67.5
短期贷款	28.00	7.7	11.8
中长期贷款	131.80	9.4	55.7

八、人民生活和社会保障

全区常住居民人均可支配收入 21560 元，比上年增长 10.2%。按常住地分，城镇常住居民人均可支配收入 30945 元，增长 8.4%，人均生活消费支出 21502 元，增长 7.6%；农村常住居民人均可支配收入 13443 元，增长 9.3%，人均生活消费支出 11651 元，增长 10.4%。

表5 2018年常住居民人均可支配收入

指标名称	全区常住居民		城镇常住居民		农村常住居民	
	绝对额(元)	比上年增长(%)	绝对额(元)	比上年增长(%)	绝对额(元)	比上年增长(%)
人均可支配收入	21560	10.2	30945	8.4	13343	9.3
工资性收入	10412	10.8	16810	8.4	4879	9.5
经营净收入	5473	9.4	6191	8.7	4851	9.3
财产净收入	1146	9.7	2132	6.6	293	8.1
转移净收入	4529	9.9	5812	8.8	3420	9.1

全区城镇企业职工养老保险参保人数 10.15 万人,比上年增长 8.3%;参加城乡居民养老保险人数 64.09 万人,增长 3.6%;城镇职工基本医疗保险参保人数 8.76 万人,增长 6.4%;城乡居民基本医疗保险参保人数 142.85 万人,下降 1.2%;工伤保险参保人数 7.45 万人,增长 8.8%;生育保险参保人数 5.20 万人,增长 6.6%;失业保险参保人数 3.94 万人,增长 2.9%。

九、教育、科学技术和文化、体育

全区共有学校 396 所,其中职业中学 3 所、完全高中 9 所、初中 55 所、小学 121 所、幼儿园 207 所、特殊教育学校 1 所。在校学生 247396 人,其中职业中学 9278 人、高中 32226 人、初中 56667 人、小学 103943 人、幼儿园 45091 人、特殊教育学校 191 人。教职工 16046 人,其中职业中学 502 人、高中 1871 人、初中 4331 人、小学 5669 人、幼儿园 3625 人、特殊教育学校 48 人。初中阶段入学率 99.95%,小学学龄儿童入学率 99.99%。2018 年全区高考重点大学上线 2133 人。

全区共有博物馆 1 个,规划展览馆 1 个,文化馆 1 个,公共图书馆 1 个。公共图书馆藏书 56.45 万册(张)。年末有线电视在册用户 26.48 万户,有线广播电视入户率 46.30%。电视综合人口覆盖率达到 99.51%。

2018 年度全区体育获重庆市级及以上奖牌或比赛项目 64 个。全区有体育场 14 个、体育馆 4 个、游泳池(馆) 12 个。

十、卫生和社会服务

年末全区共有各级各类医疗卫生机构(含村卫生室) 709 个,其中,医院 13 个,乡镇卫生院 33 个,社区卫生服务中心 7 个,诊所(卫生所、医务室) 175 个,村卫生室 467 个,疾病预防控制中心 1 个,卫生监督所 1 个。共有医疗卫生机构床位数 7762 张,其中医院床位 487 张,乡镇卫生院床位 2627 张。全区共有卫生技术人员 5393 人,其中执业医师和执业助理医师 2209 人,注册护士 2373 人。

年末全区获得城乡低保 28794 户 57933 人，发放低保金 26716 万元，城乡低保保障面为 3.47%，实现兜底脱贫 10239 户 24506 人。城乡医疗救助 51.71 万人次 10988 万元，临时救助 14368 人次 2750 万元，特困人员 12611 人，发放资金 11975 万元，孤儿 222 人，发放资金 363 万元。公立敬老院 44 家，入住 1683 人；机构养老 8 家，入住 13535 人次。全年福彩销售 9616 万元。发放抚恤补助金 9468 人 9104 万元。全区 2018 年结婚登记 12040 对，其中：补领婚姻登记 6775 对，离婚登记 4128 对，收养登记 1 对。全年火化遗体 905 具，火化区火化率 59%。

全区拥有社区便民服务中心 107 个，救助管理站 1 个，收养性福利事业单位 2 个。

十一、移民与扶贫

全年争取到位三峡后续资金 2.68 亿元。到位对口支援援助资金 0.59 亿元，实施项目 34 个。

全年投入市级及以上财政性扶贫资金 2.77 亿元，比上年增长 27.5%。高山生态易地扶贫搬迁 3450 人，下降 50.7%。全年农村扶贫对象脱贫人数 9023 人，年末贫困人口 11329 人。

十二、资源、环境和安全生产

全区幅员面积 3963 平方公里，年末耕地面积 10.1 万公顷，煤矿资源储量 2 亿吨，水资源总量 30.35 亿立方米，全年总用水量 2.93 亿立方米，比上年增长 1.93%。电力消费量增长 12.3%，其中，农业用电量增长 14.0%，工业用电量增长 7.0%，商业用电量增长 13.3%；居民生活用电量增长 14.6%。

全区森林覆盖率达到 51.8%。城市建成区绿化覆盖率达到 41%，人均公园绿地达到 15.4 平方米。

全年空气质量优良天数 347 天。年降水量 1235.2 毫米。年平均气温 19 摄氏度。

全年发生安全事故 16 起，死亡 20 人，比上年下降 23.1%。其中交通事故死亡 19 人，工矿商贸企业事故死亡 1 人。亿元 GDP 生产安全事故死亡人数为 0.04 人，比上年减少 0.03 人。煤矿百万吨死亡人数为 0 人，与上年持平。