

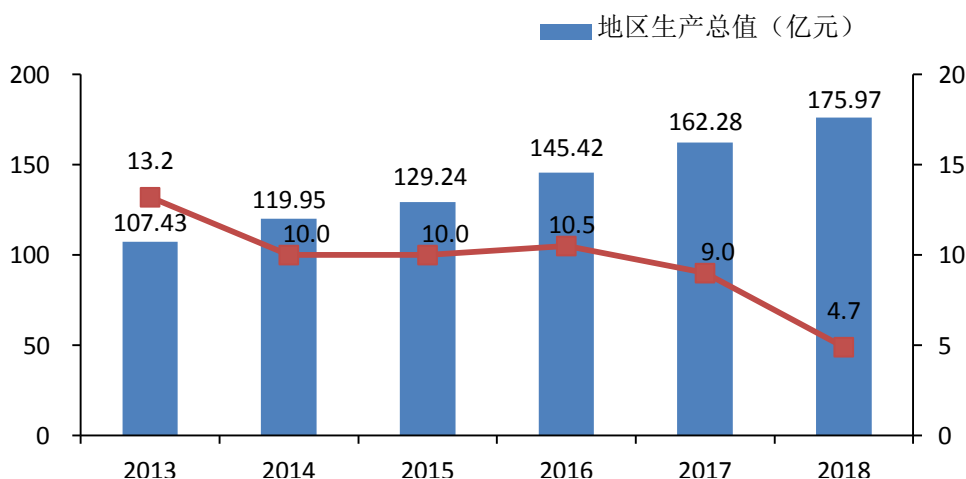
2018年重庆市石柱县国民经济和社会发展统计公报

2018年，全县上下认真贯彻习近平新时代中国特色社会主义思想 and 党的十九大精神，全面落实习近平总书记对重庆提出的“两点”定位、“两地”“两高”目标和做到“四个扎实”的重要指示要求，坚持稳中求进工作总基调，紧紧围绕“转型康养、绿色崛起”发展主题，以脱贫攻坚为统揽，统筹推进稳增长、促改革、调结构、惠民生、防风险工作，全县经济保持了平稳健康发展。

一、综合

初步核算，全年实现地区生产总值 175.97 亿元，可比价较上年增长 4.7%。按产业分，第一产业增加值 24.38 亿元，增长 5.2%；第二产业增加值 74.88 亿元，增长 2.1%；第三产业增加值 76.71 亿元，增长 7.2%。三次产业对地区经济增长贡献率分别为 15.3%、19.2%和 65.5%。三次产业结构为 13.9:42.6:43.5。民营经济实现增加值 99.77 亿元，增长 4.7%，占全县经济的 56.7%。旅游业增加值占 GDP 比重达到 8.4%。“大康养”经济占 GDP 比重达到 47.8%。按常住人口计算，人均地区生产总值为 46486 元。

图 12013-2018 年地区生产总值及其增长速度



年末全县户籍总户数 19.48 万户，总人口 54.86 万人，其中男性 28.33 万人，女性 26.53 万人。年末常住人口 37.80 万人，其中城镇人口 16.61 万人，占常住人口比重 43.94%。公安户籍口径出生人口 5950 人，出生率 10.85%，死亡人口 3660 人，死亡率 6.68%，人口自然增长率 4.18%。计生户籍口径、居住口径的人口自然增长率分别为 3.31%、3.28%。

表 12018 年年末石柱县户籍人口数及构成

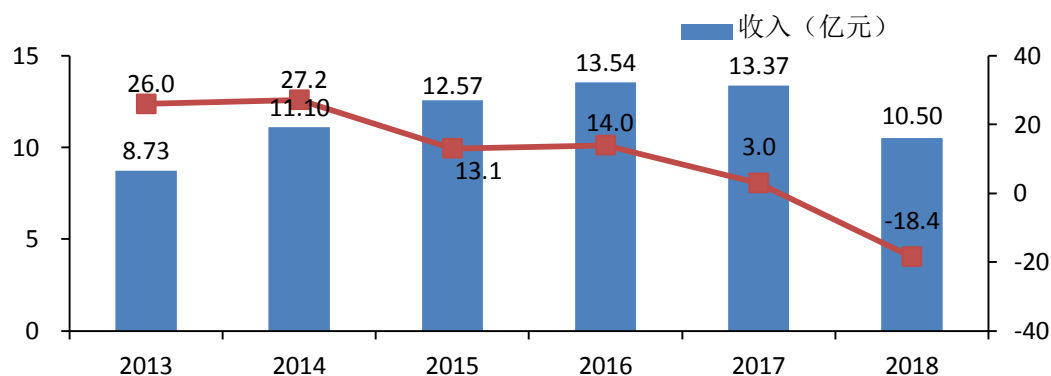
指标	年末数 (人)	比重 (%)
----	---------	--------

全县户籍人口	548625	100.0
#乡村人口	386896	70.5
城镇人口	161729	29.5
#18岁以下	112631	20.5
18-34岁	130502	23.8
35-59岁	206118	37.6
60岁及以上	99374	18.1

年末全县城镇登记失业人员 1740 人，城镇登记失业率为 3.74%。城镇新增就业人员 5680 人，返乡农民工创业人数 8200 人。

全县辖区内财政总收入 23.26 亿元，同比增长 3.8%；地方财政收入 17.19 亿元，同比增长 1.7%；公共财政预算收入 10.50 亿元，同口径下降 18.4%，其中税收收入 7.38 亿元，同比下降 0.8%。在税收收入中，增值税 3.28 亿元，增长 18.4%；企业所得税 0.68 亿元，同比增长 37.3%。全年财政支出 62.19 亿元，同比增长 13.5%，其中公共财政预算支出 51.17 亿元，同比增长 1.1%；教育、医疗卫生、一般公共服务支出分别支出 10.60 亿元、5.54 亿元和 4.74 亿元，分别增长-0.7%、7.9%和 3.2%。

图 22013-2018 年公共财政预算收入



注：2015 年以后为公共财政预算收入，以前年份为一般公共预算收入；2016 年后均为同口径增速。

全县完成税收收入 13.19 亿元，同比增长 4.1%。其中民营经济税收收入 8.70 亿元，增长 14.6%，占全县税收比重为 65.9%。

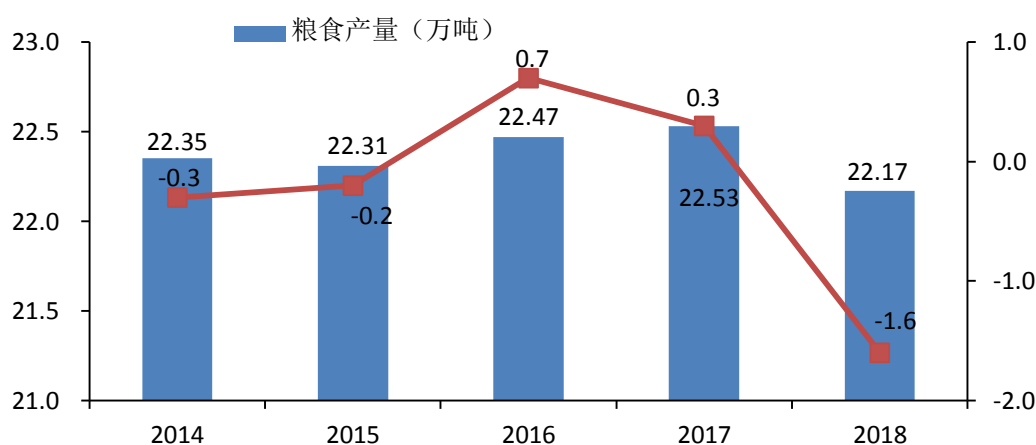
招商工作全面推进，全年签订正式投资协议 19 个，合同引资 360.45 亿元，含续建项目在内的实际到位资金 104.6 亿元。实际利用内资 2.21 亿元，同比增长 15.0%。

二、农业

全年实现农林牧渔业总产值 38.06 亿元，增长 9.5%（可比增长 5.5%），其中农业产值 27.38 亿元，林业产值 1.95 亿元，牧业产值 6.82 亿元，渔业产值 1.48 亿元，农林牧渔服务业产值 0.43 亿元。全年粮食种植面积 45011 公顷，比上年减少 1095 公顷；油料种植面积 3511 公顷，比上年减少 85 公顷；烟叶种植面积 2160 公顷，减少 181 公顷。

全年粮食产量 22.17 万吨，较上年减少 0.37 万吨，减产 1.6%，其中夏粮产量 6.05 万吨，增产 0.1%，秋粮产量 16.12 万吨，减产 2.0%。主要粮食品种中，稻谷产量 8.21 万吨，减产 3.9%；玉米产量 5.40 万吨，减产 1.3%；薯类产量 7.96 万吨，增产 1.0%。

图 3 2014-2018 年粮食产量及其增长速度



全年油料产量 0.64 万吨，减产 2.9%；烟叶产量 0.39 万吨，减产 7.9%；蔬菜产量 43.61 万吨，增产 4.2%。

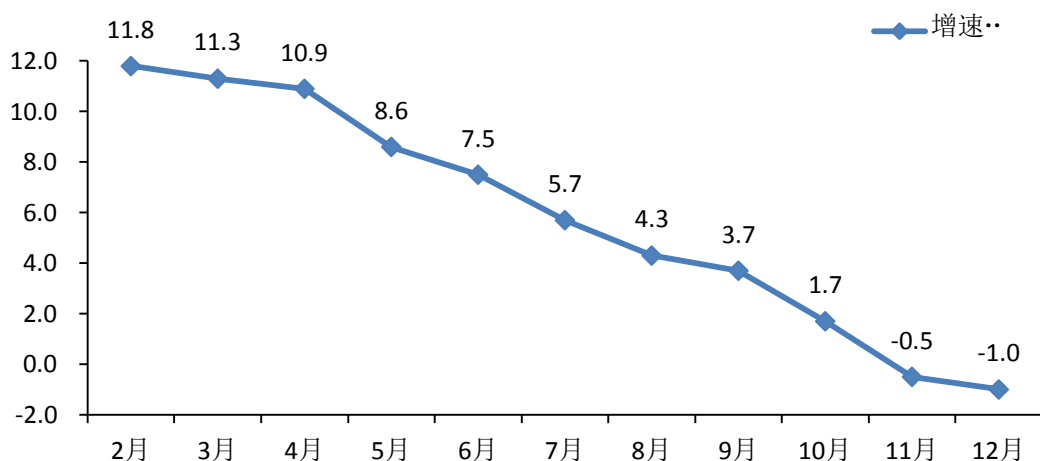
全年肉类总产量 2.56 万吨（不含兔肉产量），较上年增长 2.0%。其中，猪肉产量 1.74 万吨，增长 2.5%；牛肉产量 0.41 万吨，增长 0.4%；羊肉产量 0.11 万吨，增长 3.1%；禽肉产量 0.30 万吨，增长 1.1%。年末生猪存栏 15.39 万头，下降 0.9%；生猪出栏 23.08 万头，增长 1.2%；禽蛋产量 0.32 万吨，增长 1.5%。

全年水产品产量 0.40 万吨，增长 5.6%。

三、工业和建筑业

全部工业增加值 48.60 亿元，可比价增长 1.8%，工业经济比重为 27.6%，其中规模以上工业增加值可比价下降 1.0%。

图 4 2018 年规模以上工业增加值各月累计同比增速



全年规模以上工业产值 103.91 亿元，增长 0.7%（同口径，下同），其中轻工业产值 41.23 亿元，下降 3.3%，重工业产值 62.68 亿元，增长 3.6%。在总产值中：股份制企业产值 99.94 亿元，增长 0.9%，其它经济类型产值 1.13 亿元，增长 3.3%。实现工业销售产值 103.01 亿元，增长 0.6%，工业产品出口交货值 22.70 亿元，增长 13.7%。

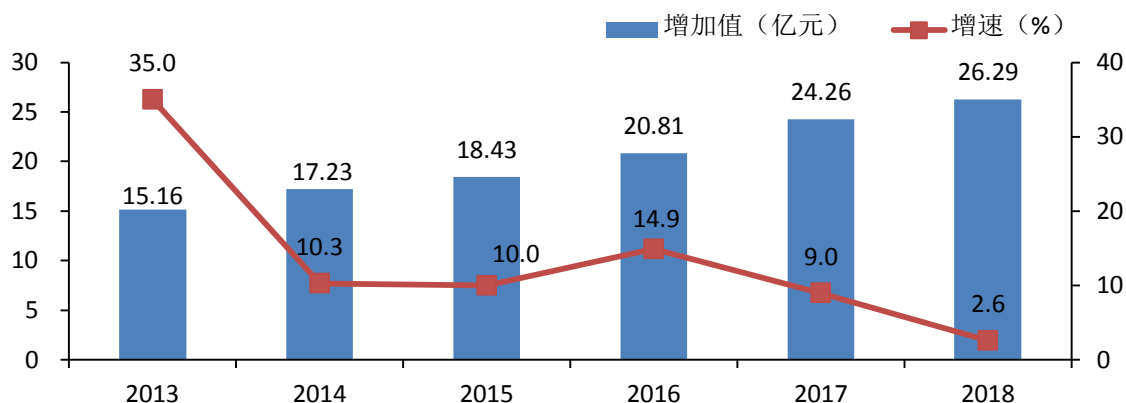
2018 年末，全县规模以上工业企业 54 家，其中亏损企业 4 家，亏损额 5.66 亿元。全年规模以上工业企业完成主营业务收入 99.56 亿元，下降 2.2%，利润总额 6.14 亿元，下降 20.6%，利税总额 12.67 亿元，下降 17.8%。

表 22018 年规模以上工业主要产品产量

工业品名称	单位	产量	同口径增长 (%)
企业用电量（不含电力公司）	万度	28802	-1.4
鞋	万双	1406	107.8
#皮革鞋靴	万双	1197	94.2
发电量	万度	190205	-24.8
鲜冷藏冻肉	吨	3547	-45.1
配混合饲料	吨	22284	-4.6
绒线	吨	1037	-0.6
人造板	立方米	213780	-1.7
毛纱	吨	422	9.4
中成药	吨	43.5	-5.3
移动通信手持机	万台	834.07	-10.9
#智能手机	万台	390.19	-7.0
水泥	万吨	117.36	35.0

全年在地建筑业总产值 79.08 亿元，实现建筑业增加值 26.29 亿元，可比价同比增长 2.6%。年末注册地建筑企业 22 家，其中资质等级二级 3 家、三级 19 家。注册地建筑企业全年完成建筑业总产值 11.41 亿元，年末从业人员 3957 人，利润总额 1.60 亿元。

图 52013-2018 年建筑业增加值及增速



四、固定资产投资和房地产业

全年完成全社会固定资产投资 97.55 亿元，同口径增长 19.9%，其中旅游投资 23.80 亿元（含旅游地产）。分投资类别看，政府投资 28.26 亿元，社会投资 69.29 亿元。

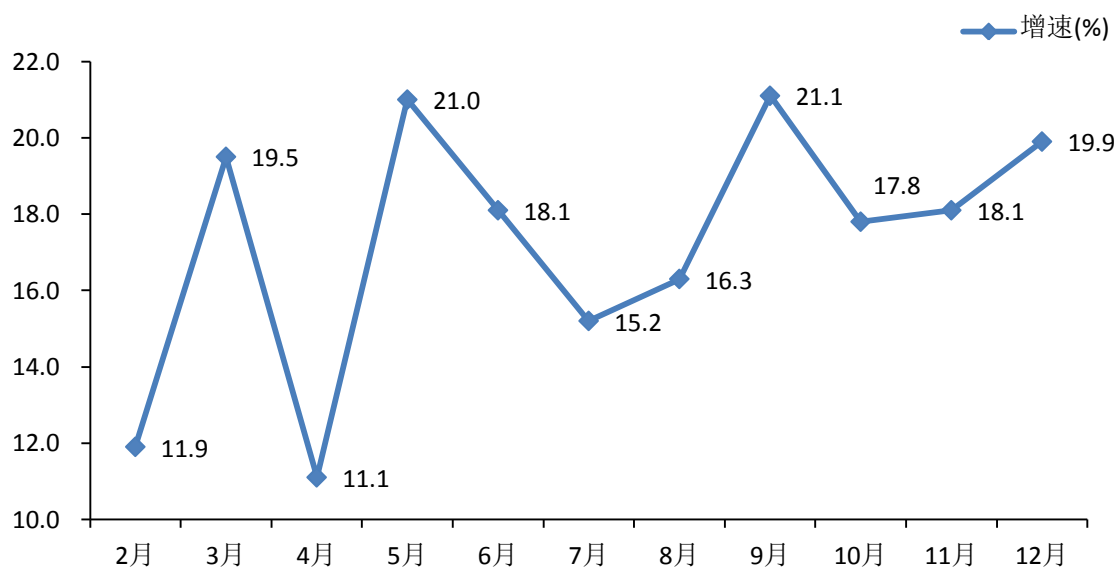
表 32018 年石柱县分行业固定资产投资

指标名称	投资额 (万元)	同比增长 (%)
全社会固定资产投资	975484	19.9
一、项目投资	749080	24.7
#农、林、牧、渔业	38245	147.6
采矿业	400	-71.3
制造业	114324	-4.4
电力、热力、燃气及水的生产和供应业	15268	-58.9
批发和零售业	616	-88.5
交通运输、仓储和邮政业	339363	68.6

房地产业	73510	37.5
水利、环境和公共设施管理业	135409	-8.2
教育	12001	-15.3
卫生和社会工作	5940	296.0
文化、体育和娱乐业	2105	1031.7
公共管理和社会组织	11899	240.9
二、房地产投资	226404	6.3

注：投资总额不含跨区和农户数据，同比增幅为同口径增速。

图 62018 年全社会固定资产投资各月累计同比增速



全年房地产开发投资 22.64 亿元，同比增长 6.3%。其中，住宅投资 15.16 亿元，增长 19.7%；办公楼投资 0.03 亿元，下降 92.5%；商业营业用房投资 4.30 亿元，下降 27.4%。

表 42018 年房地产企业开发和销售主要指标

指标	单位	绝对数	比上年增长 (%)
投资总额	亿元	22.64	6.3
其中：住宅	亿元	15.16	19.7

其中：90 平方米及以下	亿元	8.17	27.8
房屋施工面积	万平方米	219.60	4.9
其中：住宅	万平方米	155.23	15.7
房屋新开工面积	万平方米	87.45	172.6
其中：住宅	万平方米	67.07	156.7
房屋竣工面积	万平方米	39.02	-25.7
其中：住宅	万平方米	25.19	-18.1
商品房销售面积	万平方米	55.12	-4.8
其中：住宅	万平方米	50.67	-4.7
商品房销售金额	亿元	27.45	24.0
其中：住宅	亿元	24.01	24.9

五、国内外贸易

全年社会消费品零售总额 56.86 亿元，同口径增长 13.0%。按经营地统计，城镇零售额 34.68 亿元，增长 13.2%；乡村零售额 22.18 亿元，增长 12.6%。按消费形态统计，批发零售业零售额 46.56 亿元，增长 14.1%；住宿餐饮业零售额 10.30 亿元，增长 8.2%。

全县有直接出口权的企业 80 家，全年进出口总额 5838 万美元，增长 14.7%，其中出口 4494 万美元，增长 16.7%。

六、交通、邮政和通信业

全年客运周转量（不含铁路）32408 万人公里，增长 8.8%，其中公路客运量 32388 万人公里；全社会货运周转量 47016 万吨公里，增长 1.7%，其中公路货运周转量 44252 万吨公里。全年铁路旅客发送量 138.81 万人次。全县年末含村道路在内的公路里程 4995 公里，年末技术等级公路里程分别是：国道 320 公里、省道 252 公里、县道 263 公里、乡道 514 公里、村道 3646 公里。

全年完成邮政业务总量 0.93 亿元，同比增长 15.6%。邮政业全年完成邮政函件业务 4.38 万件，快递业务 62.85 万件。

全年完成电信业务总量 2.67 亿元，同比增长 4.2%。年末全县电话用户 45.50 万户，其中移动电话用户 42.20 万户。固定宽带用户 14.32 万户。

七、金融保险业

年末全县金融机构存款余额 236.18 亿元，较上年末增长 9.1%；金融机构贷款余额 162.14 亿元，较上年末增长 25.5%。年末金融机构不良贷款余额 3.28 亿元，不良贷款率为 2.02%，同比下降 0.64 个百分点。

表 52018 年末金融机构存贷款余额及其增长速度

指标	2018 年末（万元）	比上年末增长（%）
各项存款余额	2361772	9.1
住户存款	1685370	15.8
非金融企业存款	325735	1.3
广义政府存款	350650	-9.7
#财政性存款	27406	-17.1
各项贷款余额	1621434	25.5
住户贷款	905713	18.4
#短期贷款	228832	30.6
中长期贷款	676882	14.8
非金融企业及机关团体贷款	715721	35.7
#短期贷款	110898	-10.9
中长期贷款	603781	50.0

2018 年末，全县保险机构 15 家，全年共完成保费收入 3.65 亿元，实现理赔支出 1.46 亿元。

八、人民生活和社会保障

全年城乡常住居民人均可支配收入 21228 元，增长 10.3%，其中，城镇居民人均可支配收入 32584 元，增长 8.3%，农村居民人均可支配收入 12845 元，增长 9.3%。城乡收入比由上年的 2.56:1 调整优化为 2.54:1。农村居民食品消费支出占生活消费支出的比重为 35.2%，城镇为 32.6%（恩格尔系数）。年末城镇居民和农村居民人均住宅建筑面积分别为 52.55 平方米、56.03 平方米。

年末全县参加城镇职工基本养老保险人数 4.68 万人，比上年末增加 5074 人，其中单位参保 2.48 万人、个人参保 2.20 万人；城乡居民社会养老保险参保 23.41 万人。居民医保参保 46.42 万人、职工医保参保 4.43 万人、工伤保险参保 3.83 万人、生育保险参保 2.64 万人。全县享受城市最低生活保障人数 4151 人，同比下降 12.7%，最低生活保障支出 2049.8 万元，较上年下降 18.2%；享受农村最低生活保障 1.39 万人，较上年下降 6.8%，最低生活保障支出 4792.6 万元，下降 13.1%。年末各类收养性社会福利单位 3 个，床位 286 张，在院人数 174 人。全县临时救助 891 户次，民政部门资助参加医疗保险人数为 3.59 万人，民政部门直接医疗救助 10.92 万人，其中住院救助 3.30 万人。

九、市政、环境与应急管理

县城建成区面积 6.76 平方公里。车行道 91.24 万平方米，人行道 28.91 万平方米。室内停车场 69 个，停车位 1.41 万个，室外停车场 29 个，停车位 0.32 万个，路内停车点 10 个，停车位 423 个；年末功能性照明路

灯数量 9542 盏，道路照明总长度 80.6 公里；年末全县环卫直管固定公厕 46 座，垃圾处理站 10 座（城区 1 座，乡镇 9 座），垃圾运输车 39 辆，扫地车 8 辆，洁洗车 8 辆，环卫工人 609 人，道路清扫保洁面积 176 万平方米。

工业废水排放量 32.6 万吨；全县二氧化硫排放量 2615.41 吨，其中工业二氧化硫排放量 1600.41 吨，城镇生活二氧化硫排放量 1015 吨；工业烟尘排放量 697.1 吨；城镇生活废水排放量 1527.72 万吨；县城垃圾处理量 9.0 万吨。

全年规模以上工业企业综合能耗 35.45 万吨标煤（不含电力公司），同口径同比下降 26.7%。

全县 27 个水功能区水质达标率 90.8%，森林覆盖率 59.04%（含四旁树），空气质量优良天数 350 天。

全年共发生火灾以外的各类生产经营性安全生产伤亡事故 16 起，死亡 17 人，同比分别减少 1 起和 1 人。其中，道路交通事故 7 起，死亡 7 人，分别比上年减少 7 起和 8 人；建筑施工事故 7 起，死亡 8 人，分别比上年增加 4 起和 5 人；工商贸其他事故 2 起，死亡 2，分别比上年增加 2 起和 2 人。全年火灾事故 138 起，较上年增加 21 起，无火灾死亡人员发生，火灾直接经济损失 112 万元，增加 17.7 万元。

十、扶贫、移民

全年完成易地扶贫搬迁 280 户 1000 人，建成房屋面积 24610 平方米，拨付建房补助资金 1349.1 万元。

全年新建硬化农村公路 1042 公里，359 个项目，建成农村人行便道 509.7 公里，实施安保工程 200 公里；改造农村危旧房 1.83 万户；解决 42.61 万农村居民饮水问题，农村集中供水率达 88%。栽植长效增收产业面积 15.2 万亩。资助建卡贫困学生 1.28 万人，发放生源地贷款 3633 人，2567.12 万元。资助参保 9.44 万人次 719.3 万元，扶贫济困医疗基金累计救助 21.74 万人次 5734.48 万元，贫困人口养老保险、医疗保险参保率分别达到 99.94%、99.95%。累计开展扶贫培训 3.6 万人次，开发公益性岗位 1471 个。

全年获批三峡后续项目补助资金 2.56 亿元，完成 2019 年度项目申报 10 个，申请三峡后续专项资金 1.43 亿元。按时足额兑现农村移民后扶直补 5669 人 85.2 万元，后扶摊薄 11430 人资金 171.5 万元；全年完成立项争资 1.37 亿；完成移民高等职业助学金补助 34 人次；完成移民就业、技能、创业等培训 672 人，其中贫困人口 233 人次。全年召开移民信访专题研究个案会议 11 次，编制各类文件、汇报材料 16 份，收到和接待移民来信来访 6 件次 11 人次，办结率达 100%。

十一、科学技术、教育和文化旅游

全年共受理专利申请 234 件，其中发明专利申请 74 件。获得专利授权 138 件，其中发明专利授权 9 件。截至年底，全县国家高新技术企业 5 家、科技型企业 46 家，实现战略性新兴产业产值 15.12 亿元、增长 6.7%。

全县共有学校 185 所。普通高中招生 3835 人，在校生 11120 人，毕业生 3489 人，专任教师 703 人；普通初中招生 6280 人，在校生 20662 人，毕业生 6636 人，专任教师 1526 人；普通小学招生 4685 人，在校生 30702 人，毕业生 6459 人，专任教师 2421 人；职业高中学校 1 所，特殊教育学校 1 所，幼儿园 91 所。

全年新增公共文化设施面积 91510 平方米；按照“七个一”标准建成村综合文化服务中心 194 个，配送图书 13310 册；广播综合覆盖率、电视综合覆盖率均达到 100%；县文化馆、图书馆、乡镇（街道）基层综合性文化服务中心、村级综合文化服务中心累计服务群众超过 12 万人次。开展“我们的中国梦”文化进万家—“红色文艺轻骑兵”送文化下乡活动 50 场，参与活动人次 31800 余人次；开展春节期间送文艺演出 33 场，参与演职人员 1220 人次，观看群众 53000 余人次；开展“漫步经典”民族音乐会、“玉带河之夜”、“我们的中国梦·文化进万家”等大型文艺活动 78 场次，参与人员及观众共计 52 万余人次；开展非遗传承、土家民歌、摆手舞等培训辅导 20 期；开展“石柱县 2018 年春季美术讲座”、“石柱县 2018 年新诗鉴赏与写作讲座”等全民艺术普及讲座 20 期；组织开展石柱县 2018 年第六批“中国梦”主题歌曲推广培训、石柱县板凳龙传承培训等培训辅导 57 期，参培人员达 2108 人次。持续推进全民阅读文化品牌服务活动，开展大型全民阅读讲座、展览、推广活动 20 次；开展“石柱书香山寨行”活动 50 次，累计送书达 1.21 万册。持续推进流动文化服务进村，政府购买公共文化服务 1080 场次；放映农村惠民电影 4419 场。发展市级文化产业示范基地 1 家，市级乡村文化乐园 1 家；新增 2 家企业纳入规模以上文化企业重点培育。

全年共接待游客 1063 万人次，旅游综合收入实现 64.5 亿元，同比分别增长 29.2%、51.6%。

十二、卫生健康和体育

卫生系统全年实现总收入 10.45 亿元，增长 9.5%；全县共有卫生机构 46 个（不含个体诊所、卫生室），实有病床 3674 张，在册（未包括卫生室、个体诊所、医务室和临时招聘人员）卫生专业技术人员 2489 人，其中执业医师 672 人，执业助理医师 241 人，注册护士 1160 人，每千人拥有卫生技术人员 4.54 人。

全年政府公共体育设施、社会公共体育设施面积分别新增 50866、1085 平方米，全县公共体育设施面积达 792479 平方米，每万人公共体育设施面积达 20063 平方米。全年累计培训篮球、足球等体育运动项目教练员及裁判员 700 余人，培训竞技体育运动员 1000 余人。以政府为主导、部门协同，举办国家级赛事 5 项、市级赛事活动 3 次，带来直接经济收入 200 余万元，全年体育产业实现营业收入 1200 余万元。销售体育彩票 1.23 亿元，占全年目标任务的 102.5%，募集公益金约 1200 万元，同比增长 231%。