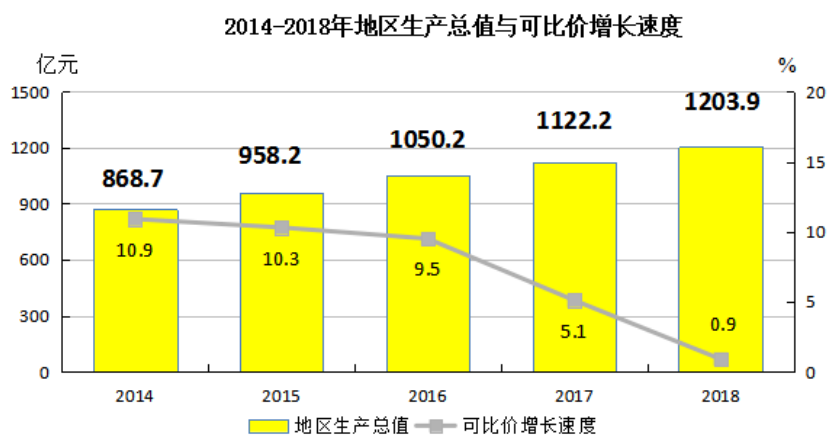


# 2018年重庆市渝中区国民经济和社会发展 统计公报

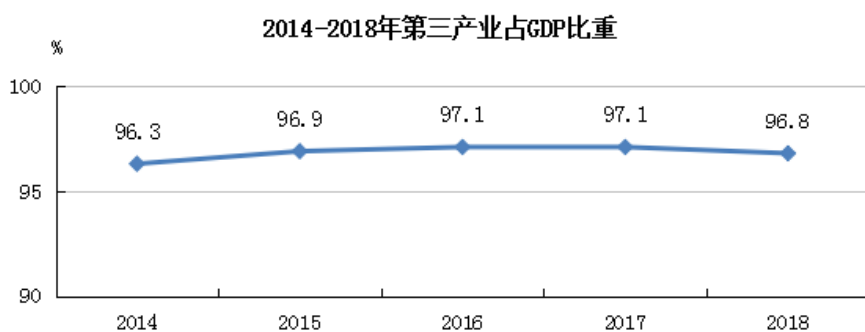
2018年，在市委、市政府和区委的坚强领导下，全区紧紧围绕习近平总书记对重庆提出的“两点”定位、“两地”“两高”目标，坚持稳中求进工作总基调，认真践行新发展理念，以“一稳三抓五促”工作方法统揽各项工作，全区呈现经济运行稳中有进、城市品质不断提升、民生福祉持续改善、社会大局和谐稳定的良好局面。

## 一、区域经济

综合实力。初步核算，全年地区生产总值（GDP）1203.9亿元，按可比价格计算，比上年增长0.9%。地均GDP产出60.0亿元/平方公里；按常住人口计算，人均GDP为182540元。

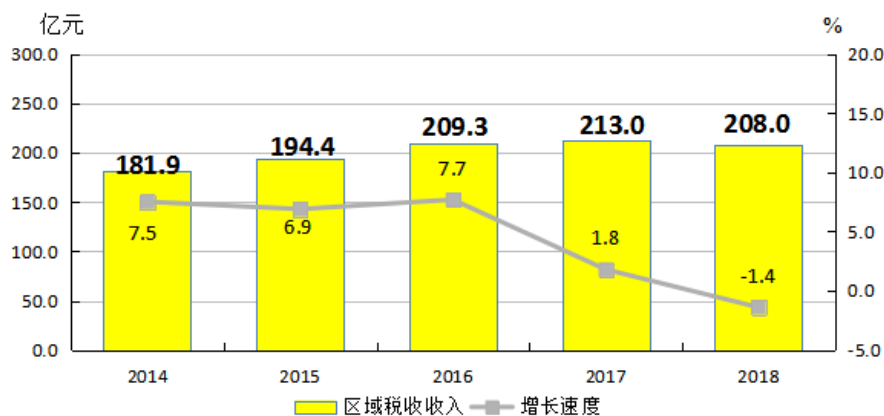


产业结构。全年二、三产业增加值分别为38.4亿元、1165.5亿元，分别增长13.0%、0.5%。二、三产业比例为3.2：96.8，第三产业对GDP的贡献率为59.4%。



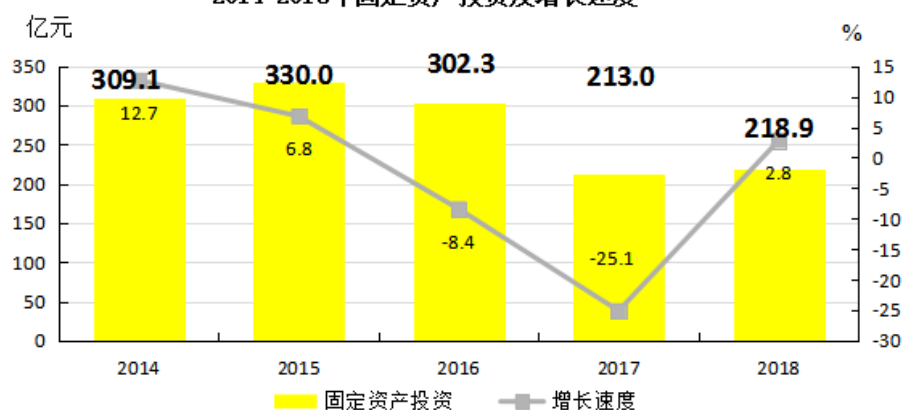
财税收入。全年区域税收收入 208.0 亿元，下降 1.4%，占 GDP 的比重为 17.3%。一般公共预算收入 46.4 亿元，下降 6.7%，其中税收收入 37.8 亿元，下降 4.6%，税收收入占一般公共预算收入的比重为 81.5%；一般公共预算支出 71.3 亿元，下降 15.4%。

2014-2018年区域税收收入与增长速度

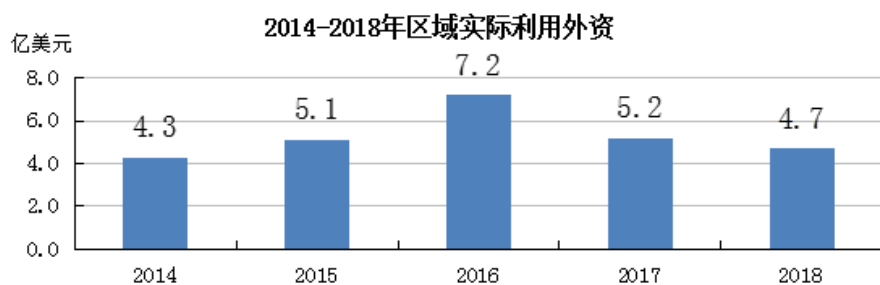


固定资产投资。固定资产投资 218.9 亿元，增长 2.8%，投资强度 10.9 亿元/平方公里；固定资产投资占 GDP 的比重 18.2%。其中建设改造和房地产开发投资分别为 63.3 亿元、155.6 亿元。

2014-2018年固定资产投资及增长速度



对外开放。全年区域实际利用外资 4.7 亿美元，下降 9.6%。进出口贸易总额实现 103.9 亿元，下降 26.7%，进口总额与出口总额分别为 77.2 亿元和 26.7 亿元，分别下降 21.1%、39.1%。



## 二、板块发展

解放碑中央商务区全年实现增加值 604.1 亿元，增长 0.4%，占全区的 50.2%；完成固定资产投资 22.6 亿元，下降 36.3%，占全区的 10.3%。

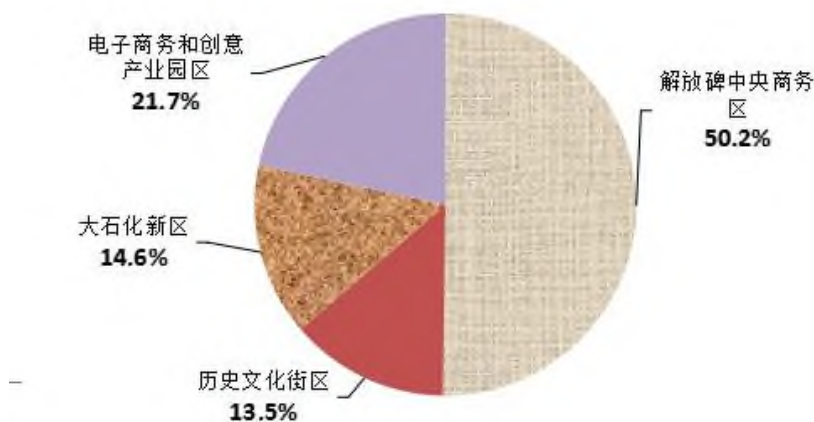
电子商务和创意产业园区全年实现增加值 261.5 亿元，增长 1.7%，占全区的 21.7%；完成固定资产投资 41.8 亿元，下降 12.2%，占全区的 19.1%。

大石化新区全年实现增加值 176.3 亿元，增长 2.1%，占全区的 14.6%；完成固定资产投资 61.0 亿元，增长 22.7%，占全区的 27.9%。

历史文化街区全年实现增加值 162.0 亿元，增长 0.1%，占全区的 13.5%；完成固定资产投资 93.5 亿元，增长 16.6%，占全区的 42.7%。

重庆中央商务区（渝中区区域）全年实现增加值 717.3 亿元，增长 0.3%，占全区的 59.6%；完成固定资产投资 63.4 亿元，下降 18.6%，占全区的 29.0%。

**2018年四大功能区增加值占全区GDP的比重**



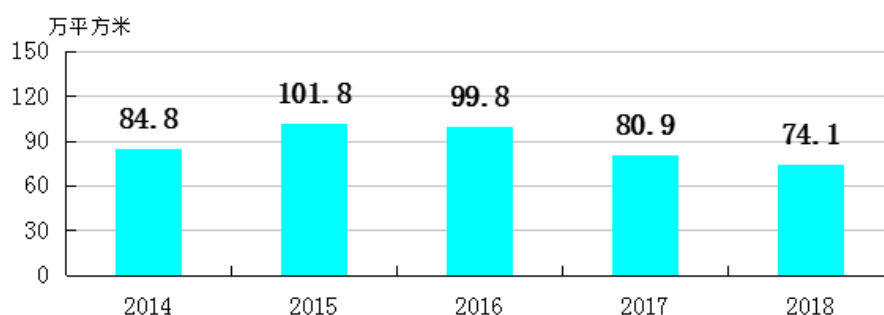
## 三、产业发展

金融业。年末银行存款余额 4801.7 亿元,下降 7.4%,其中居民储蓄存款余额为 601.4 亿元,增长 2.9%;银行贷款余额为 4225.6 亿元,增长 10.2%。股票成交额、基金成交额、期货成交额、要素市场成交额分别为 4509 亿元、217 亿元、34678 亿元、5747.2 亿元。

商贸业。批发和零售业销售额增长 10.4%;住宿和餐饮业营业额增长 14.3%。社会消费品零售总额增长 6.8%。限额以上批发零售法人企业零售额中,金银珠宝类增长 8.8%、化妆品类增长 7.6%、服装、鞋帽、针纺织品类增长 4.6%、家用电器和音像器材类增长 5.7%。

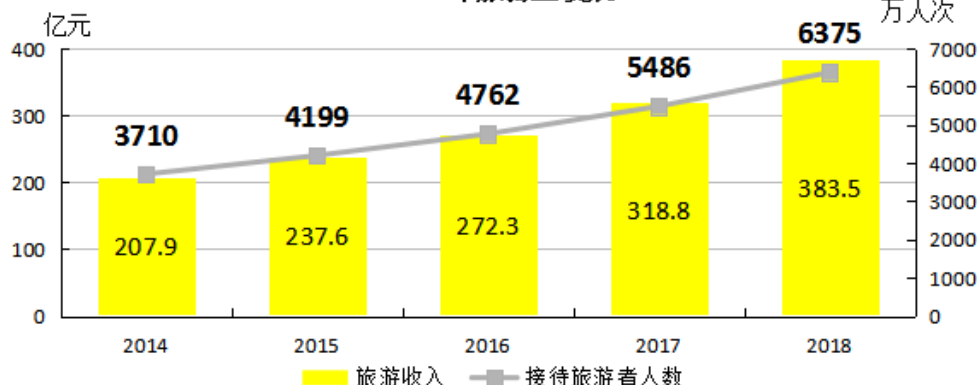
房地产业。商品房施工面积 552.2 万平方米,其中住宅 202.1 万平方米、办公楼 90.5 万平方米、商业营业用房 121.6 万平方米。商品房销售面积 74.1 万平方米,其中住宅 51.4 万平方米、办公楼 12.2 万平方米、商业营业用房 3.3 万平方米。商品房销售额 138.0 亿元,其中住宅 108.2 亿元。

2014-2018年商品房销售面积



旅游业。全年旅游业总收入 383.5 亿元,增长 20.3%,其中国内旅游收入 328.9 亿元,增长 22.4%,旅游外汇收入 8.1 亿美元,增长 3.8%。接待旅游者人数 6374.9 万人次,增长 16.2%,其中国内旅游者 6219.7 万人次,增长 16.4%,入境旅游者 155.2 万人次,增长 8.5%。旅行社 190 家,其中国际旅行社 39 家;4A、3A、2A 景区分别为 9 个、2 个、2 个,游船 10 艘。

2014-2018年旅游业发展



#### 四、重点产业及集聚区发展

六大重点产业。2018年现代金融业增加值310.8亿元，下降5.1%；高端商贸业增加值280.7亿元，增长5.3%；专业服务业增加值222.6亿元，增长8.9%；文化旅游业增加值125.2亿元，增长3.7%；互联网服务业增加值87.7亿元，增长16.6%；健康医疗服务业增加值96.4亿元，增长0.6%。

八大服务业集聚区。2018年八大服务业集聚区规上企业1278家，占全区比重90.8%，共实现营业收入（或产值）3419.0亿元，占全区比重95.5%，增长9.4%。解放碑中央商务区规模以上企业营业收入1648.0亿元，占全区的比重46.0%。朝天门中新合作示范区、下半城历史文化风貌带、化龙桥国际商务区、大坪商圈、大溪沟文化创意区、上清寺互联网产业园、菜园坝滨江新城区域内规模以上企业分别实现营业收入（或产值）61.1亿元、68.6亿元、74.2亿元、385.0亿元、206.5亿元、965.3亿元和10.3亿元，占全区规模以上企业营业收入（或产值）分别为1.7%、1.9%、2.1%、10.8%、5.8%、27.0%和0.3%。

## 五、城市建设

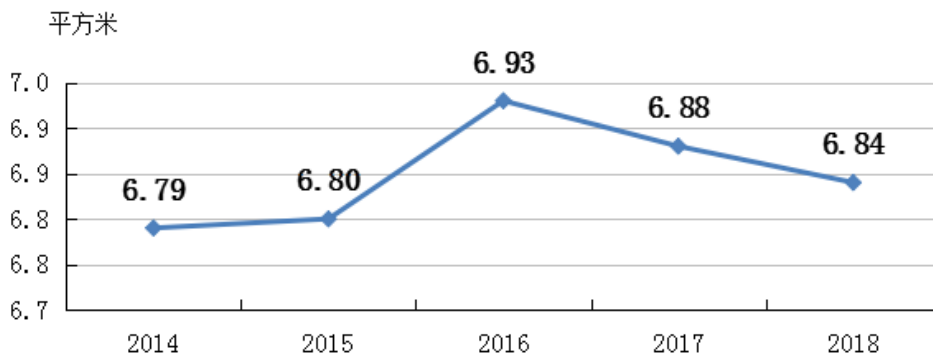
基础设施。改造城市道路面积4.0万平方米，实有道路长度达到294.8公里；年末排水管道总长度为256.8公里；新建基站241个，通信基站数量达到3627个；年末公共厕所总数155座；停车场总数为604个，其中室内停车场数364个；停车泊位数89944个。

城市管理。年末市容环卫专用设备189台。全年清扫保洁道路总面积774.9万平方米。拆除违法建筑面积5.8万平方米，整治摊群摊点8396个，拆除户外广告2056块，整治门楣店招400块。

环境质量。新标准空气质量二级以上天数为306天。PM2.5年日均值、二氧化硫年日均值、二氧化氮年日均值、臭氧年日均值、一氧化碳年日均值、PM10年日均值分别为0.039毫克/立方米、0.010毫克/立方米、0.051毫克/立方米、0.155毫克/立方米、0.0015毫克/立方米、0.063毫克/立方米。区域环境噪声平均值、道路交通噪声平均值分别为52.2分贝、65.3分贝。

园林绿化。年末公园数量为21个，公园面积127.9公顷；园林绿地面积657.5公顷，其中公园绿地面积383.1公顷；绿化覆盖率、绿地率分别为40.3%、37.8%，城市人均公园绿地面积6.8平方米。

2014-2018年城市人均公园绿地面积



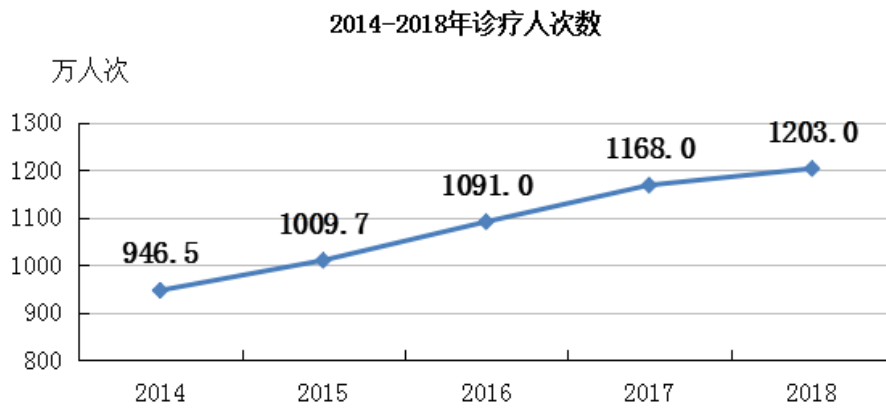
## 六、社会事业

科技。全年举办科普讲座 984 场次，参加人数达到 29520 人次，科普展览次数达到 2 次，参观人数达到 14500 人次。

教育。2018 年末普通中学 13 所，职业中学 2 所，小学 31 所。全年学校招收学生普通中学 7117 人，职业中学 1061 人，小学 5460 人；在校学生普通中学 20996 人，职业中学 2956 人，小学 29293 人；毕业生普通中学 6558 人，职业中学 1041 人，小学 4889 人。幼儿园教师 990 人，在园幼儿 13981 人。

文化。艺术表演团体 12 个，全年演出 986 场次；艺术表演场馆 8 个，全年演出 639 场，观众 30.5 万人次。年末非物质文化遗产为 46 项，重点文物保护单位 65 个，其中国家级 18 个。

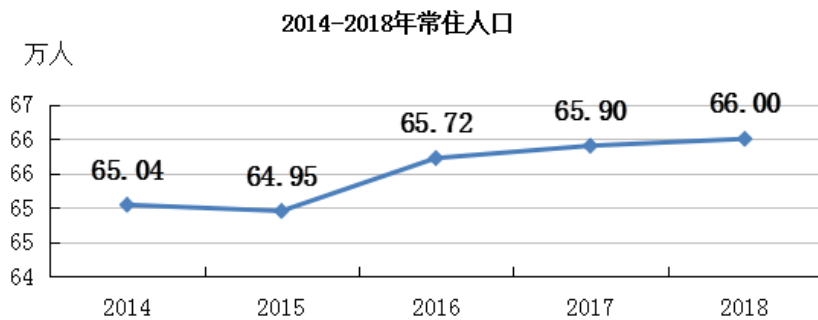
卫生。全年诊疗人次 1203 万人次，出院 42.9 万人次，实际占用总床日数 384.9 万日。



体育。全年体育彩票销售收入 15036 万元。全民健身路径 350 处，登山步道 2 条。体育场地面积 55.7 万平方米，人均体育场地面积 1 平方米，社会体育指导员 1791 名。市民体质抽样合格率为 95%。

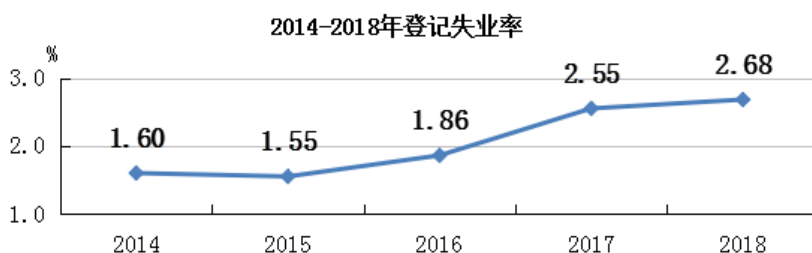
## 七、民生保障

人口。年末户籍人口 50.4 万人，年末常住人口 66.0 万人；城镇化率 100%。



居民生活。城镇常住居民人均可支配收入 40484 元，增长 8.9%，其中工资性收入 24163 元，增长 10.1%；转移净收入 9568 元，增长 3.1%。人均消费性支出 29110 元，增长 11.7%，其中食品类支出 8751 元，增长 5.4%；教育文化娱乐类支出 3746 元，增长 15.8%。

社会保障与救助体系。年末基本养老保险参保人数为 73.9 万人，失业保险参保人数为 58.0 万人，城镇基本医疗保险参保人数为 73.3 万人，工伤保险参保人数为 54.4 万人，生育保险参保人数为 48.8 万人。年末享受城市居民最低生活保障人数为 11012 人，下降 3.6%，全年发放最低生活保障金 7653 万元，增长 7.5%。年末城镇登记失业人数 6416 人；城镇登记失业率为 2.7%。“人生关怀”工程投入 2.0 亿元，受益居民 58.0 万人次。



消费价格。全年城市居民消费价格指数上涨 2.0%，其中食品烟酒增长 1.4%、衣着上涨 1.5%、居住上涨 2.8%、生活用品及服务上涨 1.7%、交通和通讯上涨 0.1%、教育文化和娱乐上涨 3.0%、医疗保健上涨 5.7%、其他用品和服务上涨 0.9%。

