

# 2018年贵州省黔南州国民经济和社会发展 统计公报

2018年，是全面贯彻党的十九大精神的开局之年，黔南州坚持以习近平新时代中国特色社会主义思想为指导，全面贯彻落实中央、省委、省政府各项决策部署，强化“四个意识”，坚定“四个自信”，践行“两个维护”，坚持新发展理念，坚守发展和生态两条底线，坚持稳中求进工作总基调，全州发展取得了经济发展稳中向好、人民生活持续改善、生态环境保持良好的显著成绩。

## 一、综合

初步核算，2018年全州生产总值为1313.46亿元，同比增长10.8%。分产业看，第一产业增加值216.56亿元，同比增长6.9%；第二产业增加值468.25亿元，同比增长10.2%；第三产业增加值628.65亿元，同比增长12.6%，其中：其他服务业增长18.5%，高于地区生产总值增速7.7个百分点。三次产业结构比为16.49:35.65:47.86。全年人均地区生产总值39965元，同比增长10.3%。



图 12016-2018年地区生产总值及增长速度

## 二、农业

2018年，黔南州深入贯彻落实中央、省委关于“三农”工作和实施乡村振兴战略精神和要求，深化实施农业“185提升工程”和绿色农产品“泉涌工程”，加快农业结构调整，大力发展茶叶、蔬果、烤烟、畜牧、中药材等优势特色产业，促进农业增效、农民增收、农村发展。以调减传统玉米种植入手，大力扩展提质茶叶、蔬菜等优势产业，完成玉米种植面积66.3万亩，同比下降40.6%，调减了45.4万亩。

2018年，全州共建设州级以上农业园区95个，其中省级园区58个。全州农业产业化龙头企业发展到755个；农民专业合作社累计发展到6660个；无公害产地认定449.5万亩；绿色食品认证12个；有机农产品

认证 51 个，地理标志产品 14 个。全州获得驰名商标 2 个，中华老字号 1 个，贵州省名牌产品 46 个，贵州省著名商标 50 个。全州农业实现增加值 228.04 亿元，比上年增长 6.8%。全年粮食作物种植面积 337.4 万亩，下降 16.1%；油料作物面积 121.95 万亩，增长 3.3%；蔬菜种植面积 259.2 万亩，增长 8.9%；茶园面积 166.9 万亩，增长 15.4%。粮食总产量 110.74 万吨，比上年下降 14.2%。

表 12018 年主要农产品产量及其增长速度

产品名称	单位	绝对数	增幅 (%)
粮食	万吨	110.74	-14.2
油料	万吨	12.15	1.7
其中：			
花生	万吨	0.85	3.3
油菜籽	万吨	10.86	-0.6
烤烟	万吨	1.06	-16.2
蔬菜	万吨	360.73	15.8
中药材	万吨	11.83	17.3
茶叶	万吨	3.04	13.6
水果	万吨	68.21	31.9
花卉	万枝	1013.67	276.8

2018 年，全州林业稳步发展。围绕百姓富、生态美建设美丽黔南，全州林业生态建设取得了新成效。通过天然林资源保护、退耕还林、石漠化治理、植被恢复造林等国家林业工程、项目，共投入林业建设资金 88.12 亿元。完成营造林 91.36 万亩、义务植树 277 万株；完成退耕还林工程项目 2 万亩（投资 3200 万元）；石漠化综合治理中林业营造林 16.57 万亩；全州 2474.29 万亩森林资源得到有效管护；国家级生态公益林 725.21 万亩、地方生态公益林 638.25 万亩得到补偿。

表 22018 年主要林产品产量

产品名称	单位	产量
人造板	立方米	221712
木竹地板	平方米	656940

锯材	立方米	105871
干果	吨	14289
木本油料	吨	47930
油桐籽	吨	6870
木炭	吨	14052
原木	立方米	172735
森林食品	吨	9526

2018年，全州畜牧业平稳发展。畜牧业增加值完成50.66亿元，同比增长5.1%。其中，肉类总产量23.05万吨，同比增长3.8%；猪出栏数198.01万头，同比增长3.5%；牛出栏数18.44万头，同比增长4.4%；羊出栏数25.02万只，同比下降2.2%；家禽出栏数1325.71万只，同比增长5.9%。

表 32018年主要畜产品产量及牲畜存栏、出栏情况

指标名称	计量单位	绝对数	增幅%
肉类总产量	万吨	23.05	3.8
其中：猪肉	万吨	17.17	3.5
牛肉	万吨	2.36	5.4
羊肉	万吨	0.41	-1.8
禽肉	万吨	2.28	7.8
禽蛋产量	万吨	1.47	13
猪出栏数	万头	198.01	3.5
牛出栏数	万头	18.44	4.4
羊出栏数	万只	25.02	-2.2
家禽出栏数	万只	1325.71	5.9

猪存栏量	万头	166.94	-2.6
牛存栏量	万头	54.23	-5.8
羊存栏量	万只	31.36	-8.6
家禽存栏数	万只	1095.41	5.3

全州农机总动力达 324.29 万千瓦。完成机耕面积 34.65 万公顷，机播面积 1.23 万公顷。

### 三、工业和建筑业

2018 年，全州工业增加值 343.71 亿元，比上年增长 10.2%。规模工业企业 939 户，比上年净增 65 户。规模以上工业(2000 万元以上)总产值比上年增长 16.2%，规模以上工业增加值比上年增长 10.3%。全州规模工业增加值能耗比上年下降 6.9%。

主要工业行业中，医药制造业、橡胶和塑料制品业、农副食品加工业、酒饮料和精制茶制造业、非金属矿采选业、金属制品业、化学原料和化学制品制造业增长较快，分别比上年增长 33.5%、31.9%、27.5%、20.3%、20.0%、20.0%、15.0%。

表 4 2018 年规模以上工业总产值增长速度

指标名称	比上年增长 (%)
规模以上工业总产值	16.2
其中：轻工业	23.3
重工业	13.2
其中：国有企业	9.6
集体企业	17.1
股份制企业	16.9
外商及港澳台商投资企业	9.2
其他经济类型企业	10.7
其中：国有控股企业	-1.4

其中：非公有工业	20.2
其中：大中型工业企业	10.8
非金属矿采选业	20.0
农副食品加工业	27.5
酒、饮料和精制茶制造业	20.3
烟草制品业	8.2
化学原料和化学制品制造业	15.0
医药制造业	33.5
橡胶和塑料制品业	31.9
非金属矿物制品业	12.3
金属制品业	20.0
通用设备制造业	31.7

主要工业产品产量增长较快。金属切削机床、饮料酒、精制茶、滚动轴承、夹层玻璃、塑料制品、铸钢件、化学试剂、钢结构分别比上年增长 137.5%、85.7%、55.3%、54.4%、34.3%、31.6%、26.4%、23.7%、21.8%。全年规模以上工业企业产品销售率为 98.73%。

表 52018 年规模以上工业主要产品产量及其增长速度

产品名称	计量单位	绝对数	比上年增长 (%)
磷矿石（折含五氧化二磷 30%）	万吨	2046.47	6.7
大米	万吨	6.98	15.2
饮料酒	万千升	34.62	85.7
精制茶	吨	4745.40	55.3

卷烟	亿支	100.60	-2.4
硫酸（折100%）	万吨	186.44	-6.0
农用氮、磷、钾化学肥料（折纯）	万吨	92.58	-8.7
磷酸一铵（实物量）	万吨	32.97	-27.4
磷酸二铵（实物量）	万吨	72.54	-4.1
化学试剂	万吨	20.62	23.7
中成药	万吨	1.96	10.5
塑料制品	万吨	71.32	31.6
硅酸盐水泥熟料	万吨	1431.56	11.3
水泥	万吨	1866.77	4.4
商品混凝土	万立方米	1977.10	10.7
石膏板	万平方米	3507.02	-1.6
砖	亿块	59.20	7.0
夹层玻璃	万平方米	36.68	34.3
钢化玻璃	万平方米	26.72	-69.4
钢结构	万吨	33.14	21.8
金属切削工具	万件	1046.38	13.8
铸钢件	万吨	2.19	26.4
滚动轴承	亿套	25.90	54.4
阀门	万吨	1.14	0.7

金属切削机床	台	38.0	137.5
--------	---	------	-------

工业企业经济效益大幅提高。规模工业企业实现主营业务收入 988.0 亿元，比上年增长 11.2%；利润总额 51.8 亿元，比上年增长 21.6%。

2018 年，全州工业园区新增入园企业 265 户，建成标准厂房累计达 460 万平方米，新增工业就业人员 16000 人。

2018 年，全州建筑业增加值 124.54 亿元，比上年增长 10.4%；资质内建筑企业总产值 197.04 亿元，同比下降 9.1%。商品房销售面积 744.38 万平方米，同比增长 5.6%；商品房销售额 362.99 亿元，同比增长 22.1%。

#### 四、固定资产投资

2018 年，全州固定资产投资比上年增长 17.2%。其中：工业投资比上年增长 13.7%，产业投资占固定资产投资比重 28.1%。废弃资源综合利用业，其他采矿业，渔业，土木工程建筑业，机动车、电子产品和日用产品修理业等行业固定资产投资高速增长，分别增长 9657.1%、1987.0%、656.8%、330.4%、271.4%。

#### 五、国内、外贸易和物价

2018 年，全州社会消费品零售总额 287.55 亿元，比上年增长 8.3%。按经营地统计，城镇消费品零售额 258.17 亿元，增长 8.1%；乡村消费品零售总额 29.38 亿元，同比增长 10.4%。从消费形态看，餐饮收入 27.99 亿元，增长 12.0%；商品零售 259.56 亿元，增长 7.9%。

表 62018 年城乡消费品市场情况

指标名称	绝对数（亿元）	比上年增长（%）
社会消费品零售总额	287.55	8.3
其中：城镇	258.17	8.1
乡村	29.38	10.4
批发业销售额	479.04	13.2
其中：限额以上批发业销售额	178.81	29.1
零售业销售额	448.60	12.5
其中：限额以上零售业销售额	180.36	14.5

住宿业营业额	30.47	14.5
其中：限额以上住宿业营业额	13.61	20.9
餐饮业营业额	58.38	17.5
其中：限额以上餐饮业营业额	13.96	24.5

对外贸易稳步增长。全年完成进出口总额 31855 万美元，比上年增长 5.2%。居民消费价格保持平稳。全年居民消费价格比上年上涨 1.9%。在监测的八大类商品及服务项目中，有 7 类上升、1 类下降。其中，教育文化和娱乐上升 4.0%、居住上升 2.9%、医疗保健上升 2.7%、食品烟酒上升 2.3%。

表 72018 年居民消费价格指数

指标名称	指数(上年=100)
居民消费价格指数	101.9
其中：食品烟酒	102.3
粮食	103.0
鲜菜	102.2
畜肉	96.4
水产品	103.6
蛋	116.6
鲜果	99.5
衣着	94.5
居住	102.9
生活用品及服务	100.7
交通和通信	102.1
教育文化和娱乐	104.0

医疗保健	102.7
其他用品和服务	102.6
服务价格指数	103.1

## 六、交通运输和邮政

2018年,全州扎实推进交通基础设施建设,建成三都至荔波、荔波至榕江、罗甸至望谟等高速公路143公里,州境内高速公路通车里程突破1000公里大关,通车总里程居全省前列。完成普通国省干线改造231公里,新建农村公路1128公里。建成脱贫攻坚“组组通”公路5860公里,全面实现全州30户及以上自然村寨组组通硬化路目标。建成贵定北客运枢纽和三都中和客运站点。建成渡改桥14座、便民码头12座。全州出租车企业69家,拥有出租车4784辆,同比增长18.1%,市民出行难问题基本解决。公交同质化、均等化发展成效显著。80个乡镇开通公交,公交线路达167条,公交车779辆,公交化率达75.5%。全州公路运输累计完成客运量3.19亿人、旅客周转量330.16亿人公里、货运量3.67亿吨、货物周转量508.96亿吨公里。

2018年,全州邮路总长度0.59万公里,同比增长2.7%;邮政业务总量3.14亿元,比上年增长1.6%。快递1719.06万件,其中国内同城快递399.6万件、异地快递1319.17万件,国际及港澳台快递0.29万件。全州快递业务收入6.59亿元,同比增长42.9%。

## 七、大数据和通信

2018年,全州深入推进大数据战略行动,推进大数据与实体经济融合。电子信息制造业收入20.5亿元,同比增长24.5%;软件和信息服务业收入10.8亿元,同比增长74.2%;网络零售额9.06亿元,同比增长147.2%。

电信行业较快发展。电信业务收入26.16亿元,比上年增长10.4%。年末电话用户424.12万户,比上年增长15.6%,其中:固定电话用户15.58万户,移动电话用户408.54万户。

## 八、财政和金融

2018年,全州财政总收入216.72亿元,比上年增长3.9%。其中公共财政收入119.70亿元,增长0.6%。公共财政支出416.61亿元,增长10.2%。其中,节能环保、社会保障和就业、医疗卫生与计划生育、住房保障、一般公共服务等方面的支出增长幅度较大,分别增长43.2%、15.6%、14.9%、14.6%、14.3%。

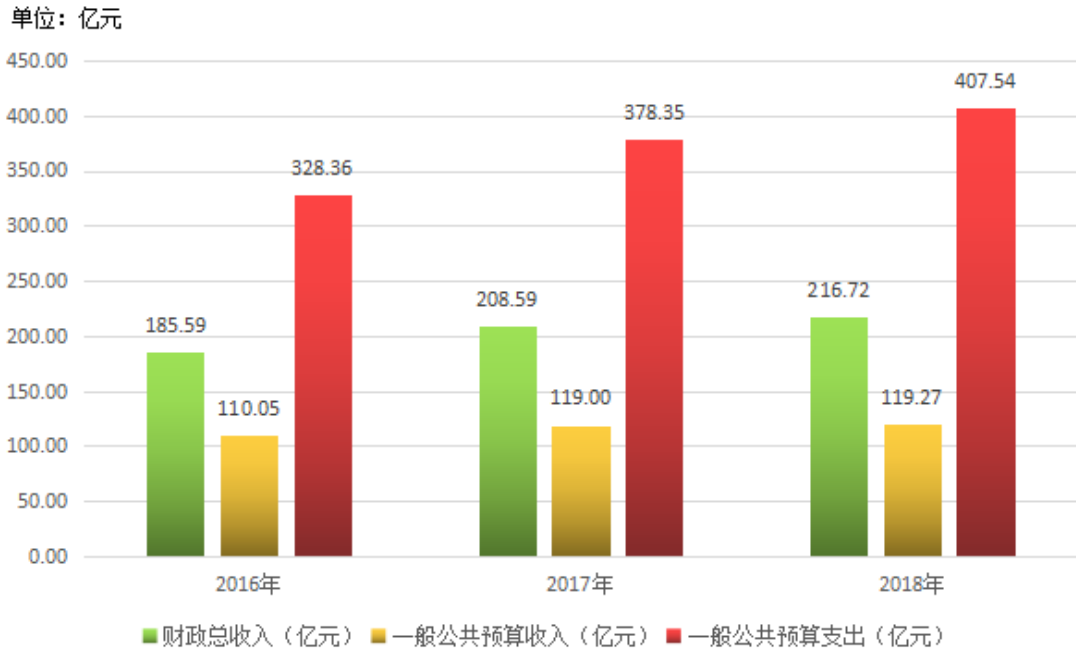


图 22016-2018 年财政总收入、一般公共预算收入和一般公共预算支出

表 82018 年财政收支情况

指标名称	绝对数 (亿元)	比上年增长 (%)
财政总收入合计	216.72	3.9
其中：国税系统	117.03	9.3
地税系统	64.33	-10.8
财政系统	35.35	20.1
#公共财政收入	119.70	0.6
财政支出合计	416.61	10.2
其中：一般公共服务	48.60	14.3
公共安全	24.05	11.9

教育	83.74	8.1
科学技术	42.15	15.6
社会保障和就业	47.72	14.9
医疗卫生	15.93	43.2
节能环保	15.33	9.2
城乡社区事务	53.72	4.1
农林水事务	18.04	-10.4
交通运输	216.72	3.9
住房保障支出	30.24	14.6

2018年,金融业稳步发展。年末,全州金融机构各项人民币存款余额1631.80亿元,比上年下降1.7%,其中住户存款895.93亿元,比上年增长8.6%。各项贷款余额1613.59亿元,比上年增长21.5%。

表 92018年金融机构信贷收支情况

指标名称	年末数(亿元)	比上年增长(%)
各项存款余额	1631.80	-1.7
#住户存款	895.93	8.6
非金融企业存款	384.04	-18.3
广义政府存款	300.37	-11.9
各项贷款余额	1613.59	21.5
境内贷款	1613.43	21.5
#住户贷款	638.55	20.9
非金融企业及机关团体贷款	974.87	21.9

## 九、教育

2018年，全州不断提升教育公共服务水平。教育支出83.74亿元，同比增长8.1%。教育支出占公共财政预算支出的比重达20.1%。

全州教职工数56466人，专任教师数46680人。其中：幼儿园教职工14386人，专任教师8566人；小学教职工18617人，专任教师17089人；初中教职工10875人，初中专任教师9995人；普通高中教职工7318人，专任教师6732人；中等职业学校教职工1748人，专任教师1558人；特殊教育教职工数235人，专任教师217人；工读学校教职工11人，专任教师10人；普通高等院校教职工3276人，专任教师2513人。

表 102018年教育事业情况

指标名称	计量单位	绝对数	比上年增长 (%)
普通高校	所	7	持平
招生数	人	17646	9.6
在校生数	人	45481	6.3
毕业生数	人	12929	40.3
中等职业教育学校	所	17	持平
招生数	人	20294	-15.8
在校生数	人	61430	-13.5
毕业生数	人	18418	-5.5
普通中学	所	163	-7.4
招生数	人	77136	0.8
在校生数	人	229041	0.3
毕业生数	人	76784	-2.4
普通小学	所	535	0.2
招生数	人	59703	5.4

在校生数	人	318642	5.0
毕业生数	人	47404	1.5
学龄儿童入学率	%	99.71	—
幼儿园	所	927	6.7
幼儿园在园幼儿数	人	158504	3.7

## 十、文化、广播电视和体育

2018年,全州全力推动文化事业和文化产业繁荣发展。广播覆盖率达到93.52%,电视覆盖率达到95.78%。全州开展了首届“农民丰收节”暨第五届中秋音乐会等公益演出26场次。各县(市)文化部门以改革开放40周年为主题,以“好花月月红·百姓大舞台”为载体,开展各类演出500余场。开展了“我们的中国梦·文化进万家——精准扶贫在黔南”为主题的送文艺下乡演出活动,深入贫困乡村开展送文艺演出、送书、送电影等活动50余场。开展了黔南州近十年来最大规模的非遗展示展演展销活动——建州62周年非遗文化秀匀城活动。开展了农家书屋图书更新工作,为全州1475个农家书屋点配送图书18万册,总投资270.88万元。

2018年,全州推进群众体育、竞技体育、体育产业快速发展。各县市共组织开展各类群体活动130余次,其中:国际级赛事8个,国家级赛事9个,省级赛事11个。具体大型赛事有:2018年中国贵州·黔南体育舞蹈(国际)公开赛、中国足协国际足球锦标赛、瓮安国际男篮巅峰争霸赛、瓮安“多彩贵州”2018国际山地户外运动挑战赛、荔波国际跳绳公开赛、长顺“贵阳银行杯”国际篮球嘉年华、福泉“多彩贵州”山地自行车联赛暨国际山地自行车节等。在国际、国内、省级赛事中获得金牌67块,同比增长179.2%;银牌63块,同比增长85.3%;铜牌65块,同比增长97.0%。

表11 体育事业发展情况

指标名称	计量单位	2018年	增幅%
在国际、国内重大比赛中获奖	项	28	2700.0
在国际、国内、省级赛事总奖牌数	块	195	114.3
其中:金牌	块	67	179.2
银牌	块	63	85.3
铜牌	块	65	97.0

参加全民体育运动人数	万人	150	15.3
销售体育彩票	亿元	4.72	62.7

## 十一、卫生

2018年，全州卫生健康事业稳步推进。卫生机构2530个(含村卫生室)，实有床位21048张，卫生技术人员19983人，其中：执业(助理)医师6879人，注册护士8178人，药师827人，技师1317人。健康扶贫工程实施到位。2018年以来救助住院16.05万人次，医疗总费用7.37亿元，医疗保障救助金额7.05亿元。全州建档立卡贫困户签约服务21.91户82.08万人，贫困人口高血压服务4.45万人15.7万人次，糖尿病7266人2.66万人次，重性精神病6648人2.58万人次，活动性结核1174人6727人次。公共卫生服务逐步均等化，累计为307.56万名城乡居民建立健康档案，高血压患者规范管理率达71.55%、糖尿病患者规范管理率达74.12%、老年人健康管理率达48.15%。全州累计完成69.78万剂次免疫规划疫苗接种，报告接种率98.02%；报告结核病发病数3100例，报告发病率96.86/10万，与去年同期比下降1.90%。妇幼卫生工作水平进一步提升，全州活产数34289人，孕产妇死亡率29.16/10万，婴儿死亡率5.86‰，5岁以下儿童死亡率8.05‰。

## 十二、人民生活

2018年，全州城镇居民生活水平稳步提高。城镇常住居民人均可支配收入31136元，比上年增长9.0%。城镇居民人均生活消费支出18845元。城镇每百户居民家庭拥有家用汽车58.2辆，同比增长39.6%；摩托车42.1辆，同比增长12.6%；电冰箱106.2台，同比增长3.2%；洗衣机107.1台，同比增长2.8%；移动电话294.5部，同比增长2.3%。城镇居民人均住房建筑面积达到49.6平方米。

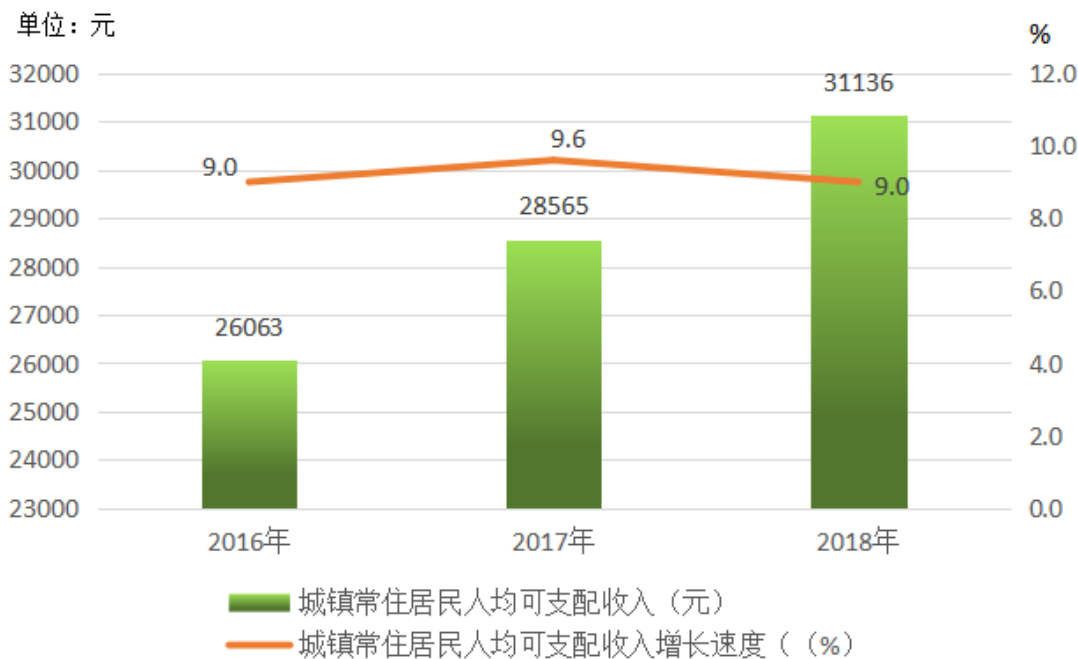


图 3 2016-2018 年城镇常住居民人均可支配收入及增长速度

表 122018 年末每百户城镇居民家庭耐用消费品拥有量

指标名称	计量单位	2018 年	2017 年
摩托车	辆	42.1	37.4
家用汽车	辆	58.2	41.7
洗衣机	台	107.1	104.2
电冰箱（柜）	台	106.2	102.9
彩色电视机	台	117.0	116.2
计算机	台	67.7	68.4
其中：接入互联网的计算机	台	49.4	55.8
空调	台	29.5	28.3
热水器	台	103.8	99.8
移动电话	部	294.5	287.9

2018 年，全州农民人均可支配收入大幅度提高。农村常住居民人均可支配收入 10721 元，比上年增长 10.0%。人均生活消费支出 10147 元，比上年增长 9.3%。农村每百户居民家庭拥有空调、家用汽车、热水器、电冰箱、移动电话数量分别增长 69.2%、24.5%、12.5%、2.2%、1.8%。农村居民人均住房建筑面积达到 53.9 平方米。

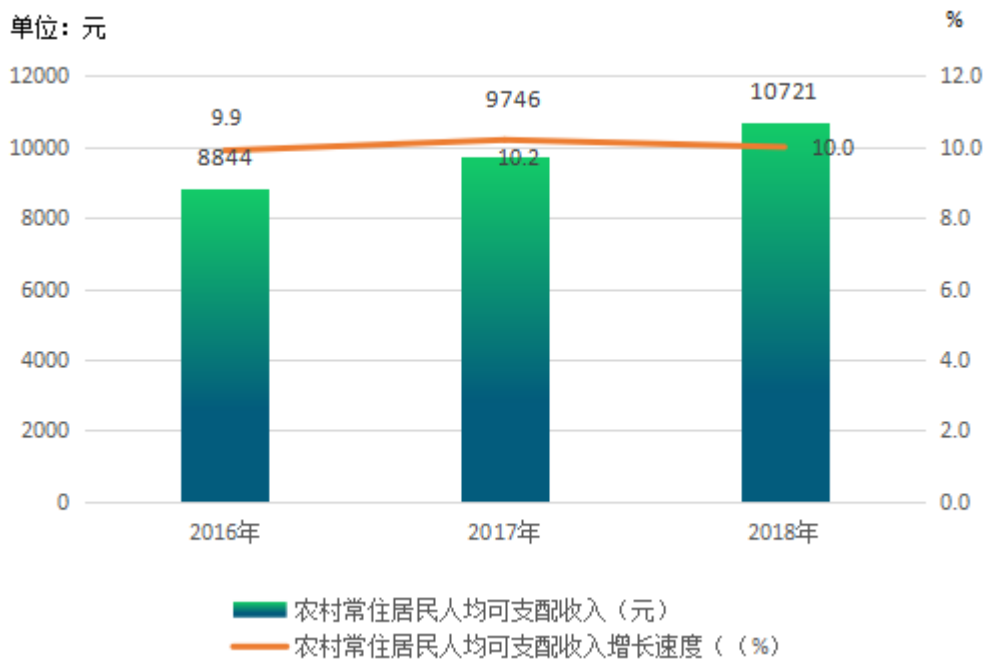


图 52016-2018 年农村常住居民人均可支配收入及其增长速度

### 十三、环境保护

2018 年，全州以“林业兴、生态美、百姓富”为目标，大力建设美丽黔南，全州完成营造林 91.36 万亩，工程创面生态修复面积 23.2 万平方米，森林抚育 11.91 万亩。完成多彩景观林建设 5.29 万亩，创建多彩森林村寨 60 个，新建森林康养基地 8 个。林业生态建设保护和发展综合指数为 2.62，位居全省第一位。完成全州 496 条河流“一河一策”方案编制并印发实施，构建州县乡村四级河长主抓、主干、主责的河长体系。2018 年 20 个河流断面达到或优于Ⅲ类水质，重安江福泉凤山桥边、瓮安河天文 2 个断面阶段性达标，地表水水质优良率达 90.9%。建成独山城北和惠水二期污水处理厂，新增污水处理能力 2.1 万吨/天。全州深入实施“双十”工程治理，重点开展了瓮福、川恒、金正大、芭田、东峰梯矿等重点企业污染源头治理，推动重点流域水质明显改，消除了 20 年来的劣 V 类水体。瓮安河总磷浓度大幅度下降，达到Ⅲ类水质，重安江总磷浓度下降 58%，达到Ⅲ类水质，都柳江镉浓度下降 30%以上。2018 年，全州水环境质量及管理指数 1.97，水资源“三条红线”管理指数 1.97，两个指数位居全省首位。深入实施福泉马场坪和瓮安青坑园区等重点区域工业企业大气污染深度治理，扎实推进柴油货车污染防治，共淘汰燃煤锅炉 80 蒸吨，环境空气质量呈现稳中向好态势，全州大气环境质量及管理指数 1.9，排全省第三位。全面完成三都县普安镇、独山县百泉镇等 11 个土壤污染项目治理，全面推进土壤污染防治，土壤环境质量及管理指数 1.99，排全省第二位。

### 十四、就业与社会保障

2018 年，全州城镇登记失业率 2.94%，“零就业家庭”动态清零。城镇新增就业 7.41 万人，同比增长 1.1%。贫困劳动力累计实现就业创业 12.2 万人，帮扶已搬迁易地扶贫搬迁劳动力实现就业创业 3.9 万人；组织开展职业技能培训 5.9 万人，建档立卡贫困劳动力培训 5.5 万人；农业富余劳动力转移就业 11.27 万人，促进失业人员再就业 1.28 万人，就业困难人员实现就业 0.94 万人。城镇登记失业率 2.94%， “零就业家庭”动态清零。

2018年，全州社会保障工作扎实推进，基本养老、基本医疗、失业保险、工伤保险、生育保险分别达到255.29万人、60.21万人、18.23万人、22.79万人、18.12万人，征缴收入分别为20.79亿元、12.89亿元、1.05亿元、1.03亿元、0.63亿元，享受待遇人数分别为63.38万人、27.73万人、0.39万人、0.12万人、5.99万人，保险支出分别为21.56亿元、9.56亿元、0.76亿元、0.60亿元、0.65亿元。

表 13 2018 年社会保险情况

指标名称	单位	2018 年	比上年增长 (%)
<b>基本养老</b>			
参保人数	万人	255.29	3.0
征缴收入	亿元	20.79	24.3
享受待遇人数	万人	63.38	3.4
保险支出	亿元	21.56	10.3
<b>失业保险</b>			
参保人数	万人	18.23	7.3
征缴收入	亿元	1.05	-7.4
享受待遇人数	万人	0.39	13.1
保险支出	亿元	0.76	8.8
<b>工伤保险</b>			
参保人数	万人	22.79	7.2
征缴收入	亿元	1.03	15.5
享受待遇人数	万人	0.12	-1.9
保险支出	亿元	0.60	2.7
<b>基本医疗保险</b>			
参保人数	万人	60.21	2.0

征缴收入	亿元	12.89	11.0
享受待遇人数	万人	27.73	-6.4
保险支出	亿元	9.56	3.9
生育保险			
参保人数	万人	18.12	8.7
征缴收入	亿元	0.63	19.3
享受待遇人数	万人	5.99	67.0
保险支出	亿元	0.65	59.9