

2017年嘉兴市国民经济和社会发展统计公报

(嘉兴市统计局国家统计局嘉兴调查队)

(2018年3月19日)

2017年,面对国内外发展环境的深刻变化,在市委、市政府的正确领导下,全市上下以习近平新时代中国特色社会主义思想为指导,牢固树立新发展理念,统筹推进“五位一体”总体布局和协调推进“四个全面”战略布局,坚持稳中求进工作总基调,以提高发展质量和效益为中心,坚定不移地推进供给侧结构性改革,打好转型升级系列组合拳,全力做好稳增长、促改革、调结构、惠民生、防风险各项工作,全年经济运行总体稳健、好于预期,决胜全面建成小康社会迈出坚实步伐。

一、综合

初步核算,全市生产总值(GDP)4355.24亿元,比上年增长7.8%。其中,第一产业增加值134.67亿元,增长1.2%;第二产业增加值2309.30亿元,增长8.6%;第三产业增加值1911.27亿元,增长7.3%。三次产业结构调整为3.1:53.0:43.9。按常住人口计算,全年人均生产总值93964元(按年平均汇率折算为13917美元),增长7.0%。

图1 全市地区生产总值及增速

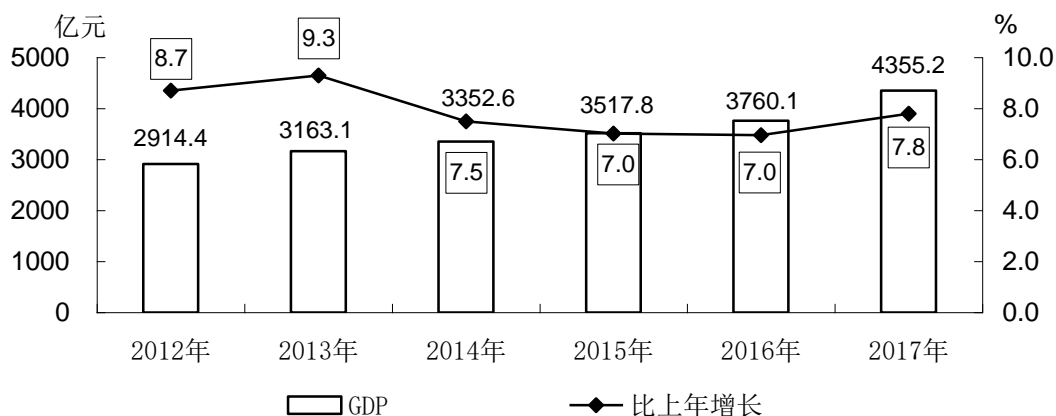
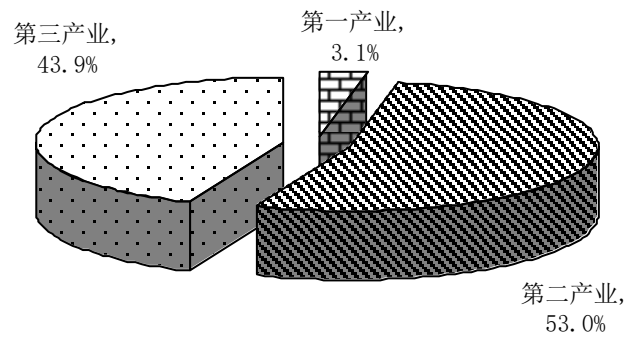
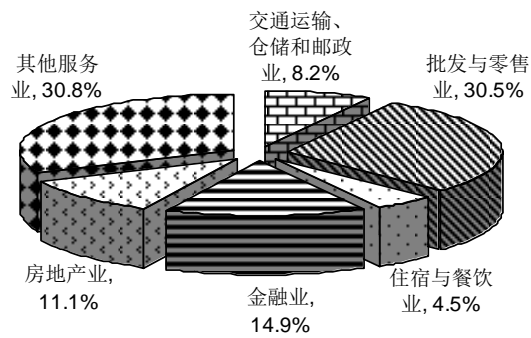


图2 2017年全市生产总值及第三产业增加值构成



生产总值构成

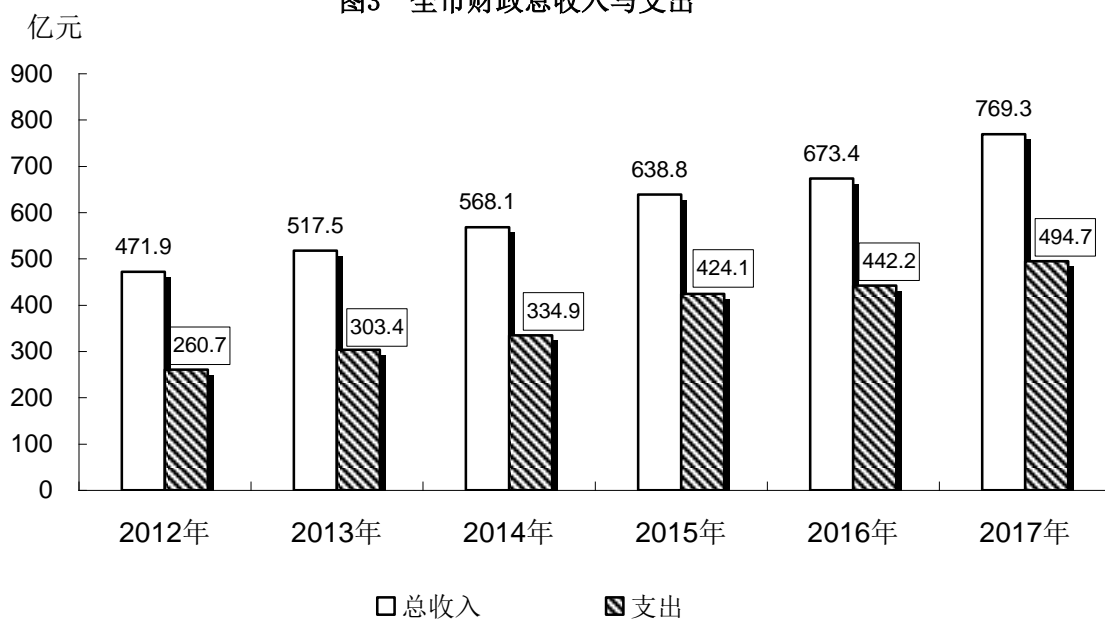


第三产业增加值构成

全市财政总收入 769.31 亿元，比上年增长 14.2%，其中一般公共预算收入 443.79 亿元，增长 13.2%。各级财政用于民生支出 393.71 亿元，占一般公共预算支出的 79.6%。

全市城镇新增就业人数 11.53 万人，比上年增加 1.11 万人。城镇登记失业率 2.82%。年末全市共有职业介绍机构 65 家，全年举办各类劳动力招聘活动 499 次。

图3 全市财政总收入与支出



二、农业

全年粮食种植面积 273.45 万亩，比上年增长 6.3%；油菜籽种植面积 12.31 万亩，比上年下降 24.0%；蔬菜种植面积 132.71 万亩，比上年增长 1.2%；果用瓜种植面积 13.32 万亩，比上年下降 9.1%；花卉苗木种植面积 26.63 万亩，比上年增长 4.7%。全年粮食总产量 122.91 万吨，增长 5.9%；蔬菜总产量 276.00 万吨，增长 1.3%。

年末全市生猪存栏 18.59 万头，比上年增长 1.3%；生猪出栏数 35.96 万头，下降 31.5%；肉类总产量 9.49 万吨，下降 10.2%；水产品总产量 15.66 万吨，比上年增长 3.25%，其中淡水产品产量 15.49 万吨，增长 3.45%，海水产品产量 0.17 万吨，下降 12.0%。

三、工业和建筑业

2017 年，全市工业增加值 2101.79 亿元，比上年增长 9.2%，占全市生产总值的 48.3%。规模以上（主营业务收入 2000 万元以上）工业企业数 5280 家，实现增加值 1727.29 亿元，增长 9.5%；其中重工业增加值 988.49 亿元，增长 11.5%；轻工业增加值 738.80 亿元，增长 7.1%。全市规模以上工业战略性新兴产业（省标）、高新技术产业和装备制造业增加值分别增长 8.5%、10.8% 和 16.0%，占规模以上工业增加值比重分别为 36.0%、47.1% 和 28.4%（见表 1）。

表 1 2017 年全市规模以上工业重点产业增加值情况

	增加值（亿元）	±%
高新技术产业	813.74	10.8
装备制造业	489.95	16.0
战略性新兴产业	622.49	8.5
信息经济核心产业制造业	229.55	13.7
高端装备制造业	229.55	12.6

全市规模以上工业企业全年主营业务收入 8259.39 亿元，增长 17.7%；利税总额 844.05 亿元，增长 16.0%，其中利润总额

550.63 亿元，增长 17.5%。工业产品销售率 97.91%，总资产贡献率 11.0%，资本保值增值率 114.0%，成本费用利润率 7.1%。资产负债率由上年 54.6%下降为 52.5%，亏损率由上年 6.9%下降为 6.7%，新产品产值率由上年 39.6%上升为 40.8%。

2017 年，全社会建筑业增加值 208.54 亿元，比上年增长 2.9%。全市资质内建筑业企业完成建筑业总产值 1056.38 亿元，较上年增长 16.7%。

四、固定资产投资

2017 年，全市固定资产投资比上年增长 11.2%。非国有控股固定资产投资增长 19.4%，占全部固定资产投资额比重 75.9%，其中民间投资 1999.47 亿元，占 66.4%。

在固定资产投资中，第一产业投资增长 151.8%；第二产业投资额增长 10.2%；第三产业投资增长 11.1%。投资项目 6904 个，增长 0.48%，其中新开工项目 4431 个，下降 3.1%。重点领域投资加快。2017 年，全市生态保护和环境治理项目投资、重大基础设施投资、高新技术产业投资、重大产业项目投资分别增长 61.8%、38.9%、23.6%和 21.8%。

全年房地产开发投资额 723.80 亿元，增长 51.3%。房屋施工面积 4337.24 万平方米，下降 1.5%；房屋竣工面积 712.58 万平方米，下降 33.9%，商品房销售面积 1058.77 万平方米，下降 7.5%。

五、国内贸易和市场物价

2017 年，全市社会消费品零售总额 1806.62 亿元，比上年增长 10.3%，扣除价格因素增长 9.1%。从行业看，批发零售业零售额 1615.27 亿元，增长 9.8%，住宿餐饮业零售额 191.35 亿元，增长 14.4%。按经营地分，城镇消费品零售额 1530.38 亿元，增长 10.2%；乡村消费品零售额 276.24 亿元，增长 10.8%。全市电子商务网络零售额 1454.2 亿元，比上年增长 30.6%。2017 年末，全市拥有各类实体交易市场 289 个，全年成交额 2000.94 亿元，比上年增长 9.0%。

2017 年，市区居民消费价格同比累计上涨 2.2%，涨幅高于全省平均水平 0.1 个百分点。其中，食品烟酒类价格同比上涨 0.5%，工业品价格上涨 1.4%，服务项目价格上涨 4.1%。八大类商品和服务呈现“七涨一跌”态势。2017 年，全市工业生产者出厂价格累计上涨 7.1%；购进价格累计上涨 13.4%，同比分别提高 9.5 个和 16.5 个百分点。

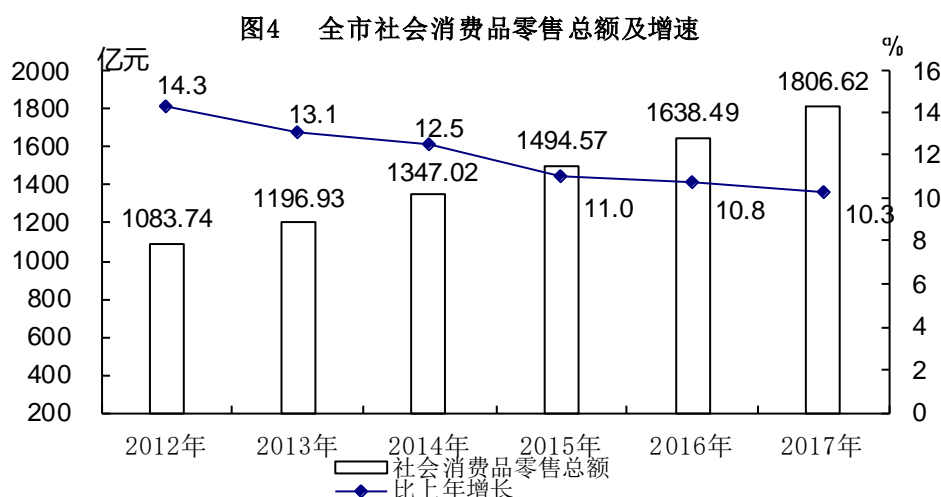
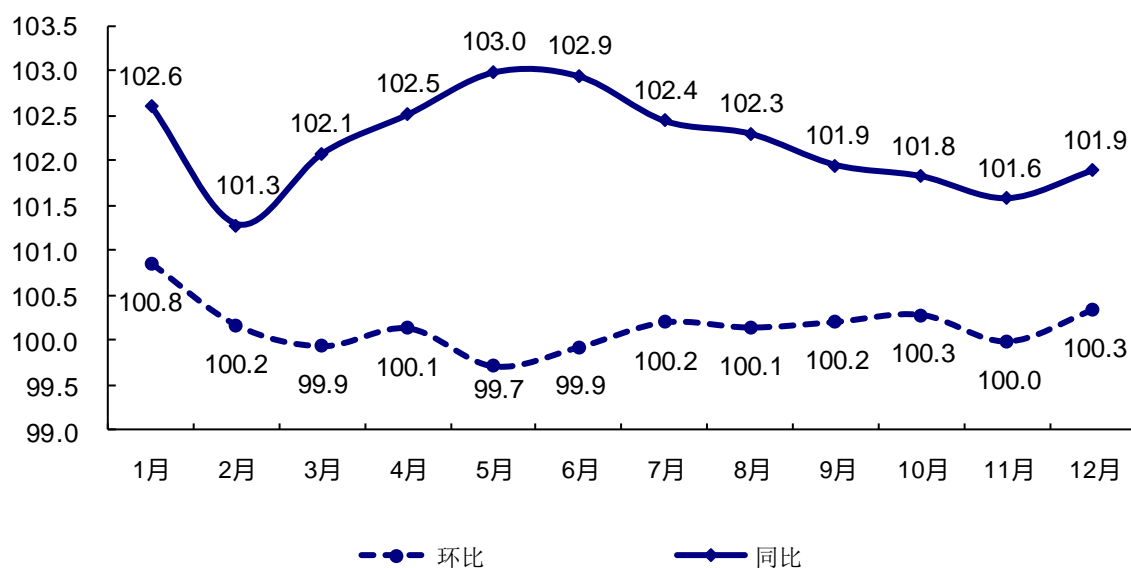


图5 2017年嘉兴市CPI分月同比、环比指数



六、对外经济和旅游

2017年，全市进出口总值2469.71亿元，比上年增长19.4%，其中出口总值1775.97亿元，增长14.6%，进口总值693.74亿元，增长33.8%。机电、服装及纺织类产品等居出口主导地位，机电产品出口649.57亿元，增长20.4%，占全市出口比重36.6%；服装产品出口246.53亿元，增长1.9%；纺织品出口314.45亿元，增长11.3%，占比17.7%。高新技术产品出口122.53亿元，增长26.9%。

全市新批外商投资项目360个；合同利用外资56.92亿美元，比上年增长24.6%；实际利用外资29.95亿美元，增长11.2%。全市实到内资亿元及以上项目145项，实到内资总额353.43亿元，其中接轨上海项目52项，实到内资总额81.0亿元。

表2 2012-2017年全市接待旅游人数

年份	入境旅游人数 (万人次)	旅游外汇收入 (万美元)	国内旅游人数 (万人次)	国内旅游收入 (亿元)
2012年	78.17	27657.81	4101.00	401.50
2013年	65.78	24388.93	4659.61	470.47
2014年	70.66	22728.05	5320.57	551.06
2015年	72.64	25349.31	6310.01	663.79
2016年	70.73	21657.17	7823.08	836.47
2017年	71.52	22586.73	9143.29	1010.84

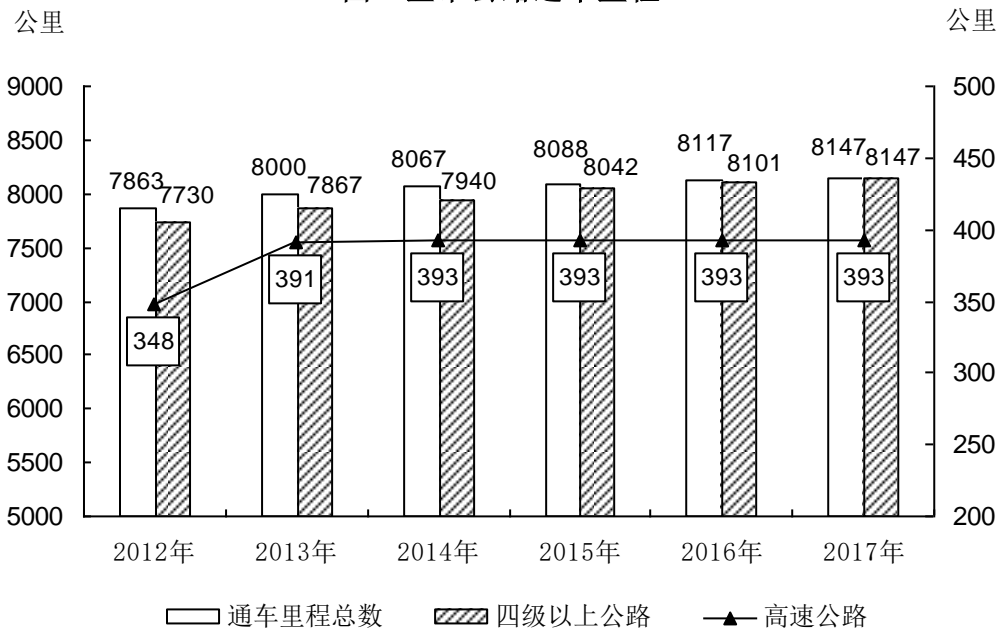
全市接待海内外游客9214.81万人次，旅游总收入1026.09亿元，分别增长16.7%和20.6%。其中，接待外国、港澳台游客71.52万人次，增长1.12%，旅游外汇收入2.26亿美元，增长4.29%；接待国内游客9143.29万人次，增长16.9%，国内旅游收

入 1010.84 亿元，增长 20.8%。

七、交通和邮电业

2017 年，全市公路通车里程 8147 公里，增长 0.4%，其中四级以上公路（不含准四级公路）8147 公里，增长 19.0%。各种运输方式（不包括铁路，下同）货物周转量 311.38 亿吨公里，增长 11.8%，其中公路 135.26 亿吨公里，增长 13.1%；全年旅客周转量（营业性车辆）21.61 亿人公里，增长 2.7%。全年嘉兴港货物吞吐总量 8093.78 万吨，增长 28.4%，其中，外贸货物吞吐量 1135.94 万吨，增长 7.19%，集装箱 144.24 万标箱，增长 7.5%。

图6 全市公路通车里程



注：图中公路通车里程含通村公路，四级以上公路含准四级公路。

全市机动车总量达 163.31 万辆，其中汽车 119.51 万辆，增长 13.5%，私人汽车 102.30 万辆，增长 13.8%。

全年邮电业务总量 133.69 亿元，增长 3.7%。其中，邮政业务总量 49.14 亿元，增长 19.9%；电信业务总量 84.55 亿元，下降 3.8%。年末城乡固定电话用户 101.37 万户，比上年末下降 8.2%。移动电话用户 631.68 万户，增长 3.8%。固定互联网用户 175.29 万户，增长 6.8%。全市快递业务量 4.11 亿件，比上年增长 23.7%。

八、金融、证券和保险业

2017 年末，全部金融机构本外币存款余额 7568.79 亿元，比上年末增长 10.5%，其中人民币存款余额 7344.71 亿元，比上年末增长 10.8%；金融机构本外币贷款余额 6067.05 亿元，比上年末增长 14.8%，其中人民币贷款余额 5973.90 亿元，比上年末增长 15.2%。住户存款余额 3406.35 亿元，增长 5.0%。

2017 年末，全市境内上市公司 53 家，累计融资 957.4 亿元；其中，中小板上市公司 13 家，占全省中小板上市公司的 9.63%；创业板上市公司 4 家，占全省创业板上市公司的 5.00%。

全市保险业保费收入 166.14 亿元，比上年增长 20.6%。其中，财产险保费收入 59.21 亿元，增长 7.22%；人寿险保费收入 106.93 亿元，增长 29.6%。全年赔付额 38.94 亿元，增长 10.1%。其中，财产险赔付金额 33.36 亿元，增长 9.3%；人寿险赔付金额(剔除期满给付)5.58 亿元，增长 14.79%。

九、教育和科学技术

2017 年，全市拥有各类学校（含幼儿园）683 所，在校生 68.74 万人。各类高等教育学校 10 所，在校生 9.22 万余人，其中全日制普通高校 6 所，在校生 6.92 万人；普通高中 37 所，在校生 5.42 万人；初级中学 135 所，在校生 10.66 万人；小学 146 所，在校学生 25.11 万人。初中、小学入学率和巩固率均达到 100%。初中毕业生升高中段各类学校比例达 99.07%。普通高校招生 2.4 万人，毕业学生 1.63 万人，分别比上年增长 17.93%，下降 2.1%。高等自学考试报考人数 1.62 万人，获得大专以上文凭人数 1670 人。农村各类文化技术培训 104 万人次，比上年增长 27.8%。全市各类民办学校 55 所，在校学生 12.39 万人，比上年下降 3.0%。

2017 年，全市发明专利申请量和发明专利授权量分别为 9493 件和 1850 件，全年获得市级以上各类科技成果 114 项，技术市场发展平稳，全年经认定登记技术交易金额 25.04 亿元，交易合同数 121 项。全市年末国家级高新技术企业达 889 家，省级科技型中小企业 2791 家，比上年增加 638 家，国家级科技企业孵化器县（市、区）全覆盖。全市规模以上工业新产品产值 3546.32 亿元，增长 21.1%。科技创新投入力度加大，全年全市规上工业企业科技活动经费支出增长 23.1%，占主营业务收入比重达 2.2%。

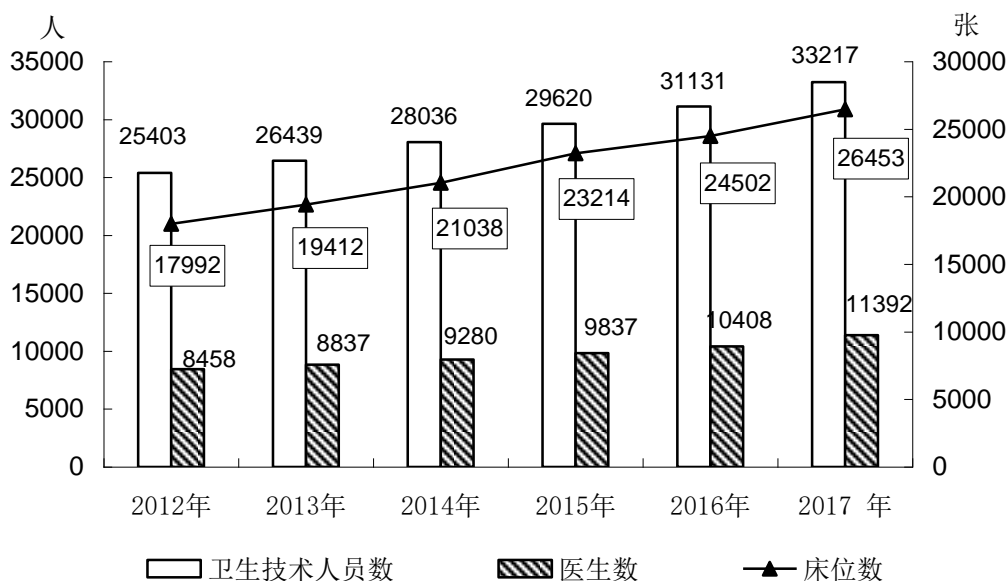
十、文化、体育和卫生

2017 年末，全市拥有文化艺术表演团体 11 个，艺术表演场所 16 个，文化馆 8 个，文化站 73 个，公共图书馆 6 个，图书总藏量 830 万册，图书馆总流通量 1524 万人次。全市电影院 50 家，广播电台 6 座，电视台 6 座，全市行政村有线电视联网率达到 100%，广播和电视人口覆盖率均达 100%。全年组织开展“文化有约”共公益性文化服务项目（活动）1902 个、16071 场次，网站总访问量突破 704 万次，直接受益群众达 150 万人次。

继续推进公共体育设施、学校体育场地设施、企事业单位体育场地设施向社会开放工作，全市符合开放条件的中小学校和和其他公共体育设施实现 100%向社会开放。加强“体育强市”建设，推进公共体育设施免费开放。2017 年，全市规划建成专项体育场地 40 个，新建（含更新）公共室外健身器材 2059 件；推进农村基层场地设施建设提档升级，推动实施市级小康体育村提升工程 100 个，新增体育场地面积 13.1 万平方米，新建篮球场、足球场 46 块。创新举办嘉兴市第五届市民运动会，累计近 2.5 万人次直接参与；持续办好“7.16”全民游泳健身周全国重点会场公开水域游泳赛、端午民俗文化节龙舟竞渡、第十一届“生辉杯”中美篮球对抗赛等传统品牌赛事；积极引进 2017 全国重阳登高健身大会浙江嘉兴（海盐南北湖）中心主会场活动、中国围棋甲级联赛、全国女排元老队气排球比赛、嘉兴“国际瑜伽日”等一系列全国群体赛事。全年市本级依托各体育协会共同承办了国家级以上赛事活动 27 项，省级赛事活动 7 项。

2017 年末，全市共有医疗卫生机构 1510 个，各类卫生工作人员 33217 人，其中医生 11392 人，注册护士 13946 人，医疗床位 26453 张。平均每千人拥有医生 3.20 名，每千人拥有医院床位 7.42 张。全年急门诊病人 4789 万人次，住院 80.7 万人次。

图7 全市卫生技术人员与床位数



全市已建成 79 个社区卫生服务中心，其中省级规范社区服务中心 78 个，社区卫生服务站 757 个。全市无偿献血 50617 人次，献血量 1595 万毫升；无偿献血占临床用血比例达 100%。

全市镇、村合作医疗覆盖率均达 100%，镇初保达标率 100%。全市农村自来水受益率 100%，农村农户改厕率 99.6%。

十一、人口、人民生活与社会保障

2017 年末，全市户籍人口 356.37 万人，比上年末增加 4.25 万人。全市户籍人口出生率 10.83‰，死亡率 7.19‰，自然增长率 3.65‰。全年迁入人口 4.29 万人，迁出人口 1.33 万人，人口机械增长率 8.35‰。

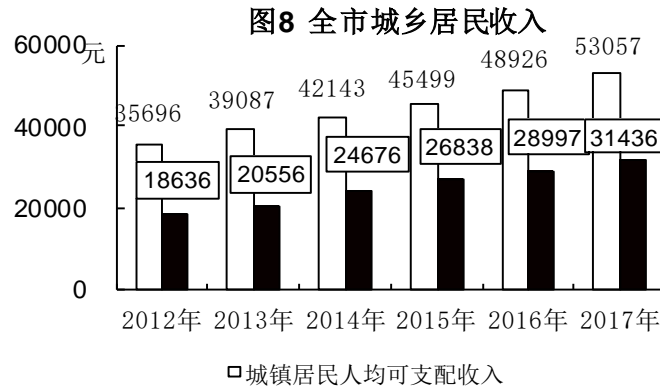
据省统计局 5%人口抽样调查结果审定，2017 年末，全市常住人口总量 465.60 万人，其中城镇人口达到 300.31 万人，人口城镇化率达到 64.5%，比上年提高 1.6 个百分点。

2017 年，全市城镇居民人均可支配收入 53057 元，比上年增长 8.4%，剔除价格上涨因素实际增长 6.1%；农村居民人均可支配收入 31436 元，比上年增长 8.4%，剔除价格上涨因素，实际增长 6.1%。城镇居民人均生活消费支出 29875 元，增长 5.5%；农村居民人均生活消费支出 20240 元，增长 7.3%。城乡居民家庭恩格尔系数（即居民家庭食品消费支出占家庭消费总支出的比重）分别为 28.25%和 28.91%。年末城镇常住居民人均住房建筑面积 39.62 平方米；农村居民人均住房建筑面积 69.35 平方米。

全市城乡享受最低生活保障家庭 1.73 万户，比上年增加 0.3 万户；保障人数 2.73 万人。全市投入城乡最低生活保障资金 1.52 亿元，上升 17.83%，提供城乡各种社会救济 28.77 万人次。全市基本养老、基本医疗保险参保人数分别达到 238 万人和 217 万人，城乡低保标准 796 元，最低月工资标准 1800 元。失业保险参保人数达 122.10 万人，增长 2.8%；领取失业保险金的人数 2.51 万人。作为国家医养结合改革试点，居家养老服务照料中心实现城乡社区全覆盖。

十二、资源、环境和安全生产

2017年，全市建设用地供应总量3208.27公顷，比上年下降3%。其中，工矿仓储用地1374.02公顷，比上年增长45%；房地产生用地913.79公顷，比上年增长9%；基础设施等用地920.46公顷，比上年下降40%。

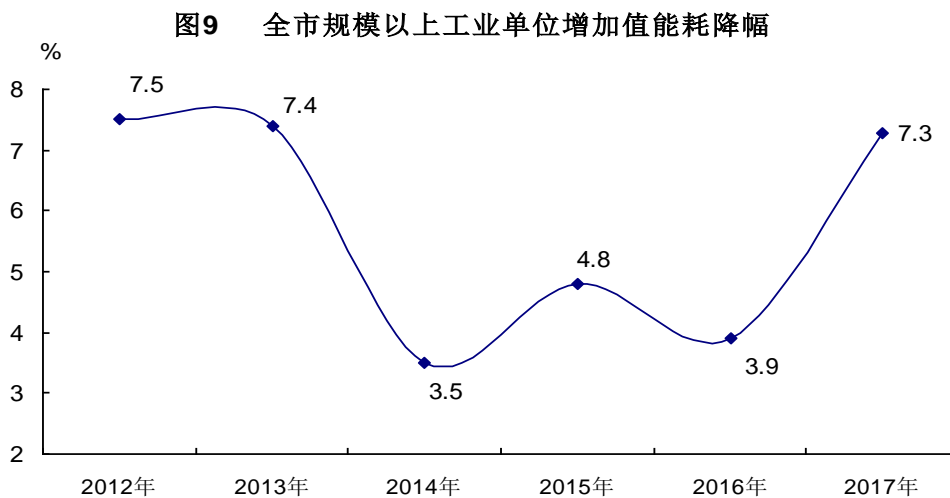


城市污水年排放量2.33亿立方米，比上年减少2.05%，城市污水处理量为2.14亿立方米，减少2.00%，城市污水处理率91.78%，比上年提高0.05个百分点。城市生活垃圾无害化处理率96%，城市用水普及率98.43%，城市燃气普及率96.82%。人均公园绿地面积14.19平方米。

2017年末，全市水资源总量27.31亿立方米，减少32.7%；人均水资源量586.6立方米（按当年常住人口计算），减少33.4%；全市平均降水深1334.1毫米，减少18.4%。73个市控断面中，I~III类水质断面占38.4%，比上年提高19.2个百分点；IV类水质断面占58.9%，下降15.1个百分点；V类水质断面占2.74%，下降2.7个百分点。

市区城市环境空气PM_{2.5}年平均浓度42微克/立方米，比上年下降4.5%；日空气质量（AQI）优良天数比例72.6%，比上年下降1.7个百分点。

2017年，全市规模以上工业能源消费总量（等价热值，下同）1423.25万吨标煤，较上年增长1.5%，全市规模以上工业单位工业增加值能耗下降7.27%。八大高耗能行业能耗总量1099.8万吨标煤，增长0.58%，八大高耗能行业单耗下降7.03%。



建设“平安嘉兴”取得新成效。2017年，全市人民群众安全感满意率达到95.69%。全市累计发生各类生产安全事故316起，死亡210人，同比分别下降35.6%和22.8%。其中：工矿商贸企业生产安全事故49起、死亡53人，发生较大生产安全事故1起、死亡5人。道路运输安全事故266起、死亡156人；水上交通事故1起、死亡1人；渔业船舶未发生安全事故，未发生生产经营性火灾亡人事故。

注释：

[1]本公报所列各项数据为年度初步统计数据。部分数据因四舍五入的原因，存在与分项合计不等的情况。

[2]全市生产总值和各产业增加值总量按现价计算，增长速度按可比价计算。

[3]全市人均生产总值按年平均常住人口计算，美元按当年平均汇率计算。

[4]2013年起“地方财政收入”指标名称调整为“公共财政预算收入”，2015年起，统一调整为“一般公共预算收入”，并将11项政府性基金收入转列一般公共预算收入。2016年，全面实施营改增后，国内增值税、改征增值税、营业税中央与地方的分享比例调整为50%:50%，2016年财政一般公共预算收入同口径增幅是将2015年收入按新的分享比例调整后计算的增幅。

[5]根据省统计局制度规定，2013年社会消费品零售总额的统计口径范围有所调整，与2012年相比，剔除省内市外的限额以上批发零售业和住宿餐饮业产业活动单位的零售额。

[6]固定资产投资2011年以前为全社会固定资产投资口径，2011年及以后为固定资产投资（500万元以上投资项目）和房地产投资总额（不含农户投资）。

[7]2015年起，全市邮电业务总量包括快递业务收入。

[8]2012年四季度，国家统计局实施城乡一体化住户调查改革，统一了城乡居民收入名称、分类和统计标准，在全市选取1880户城乡居民家庭，直接开展调查。在此基础上，计算了城乡可比的新口径全市全体居民人均可支配收入以及分城乡常住居民人均可支配收入。

资料来源：

本公报中城镇新增就业、登记失业率等数据来自市人力社保局；社会保障数据来自市社保事务局；财政数据来自市财政局；进出口、利用外资数据来自市商务局和嘉兴海关；货物周转量、旅客周转量来自市交通运输局；港口货物吞吐量数据来自市港务局；旅游数据来自市旅游局；货币金融数据来自于人民银行嘉兴中心支行；上市公司数据来自市金融办；保险业数据来自市保险行业协会；教育资源数据来自市教育局；科技成果、专利数据来自市科技局；艺术表演团体、公共图书馆、广播电视、电影数据来自市文化局；卫生事业数据来自市卫生局；低保和五保供养、社会服务和救助数据来自市民政局；水资源数据来自市水利局；生态建设、环境监测数据来自市环保局；各类事故发生起数、死亡人数、直接经济损失数据来自市安监局；价格、城乡居民收入、人均住房面积等来自国家统计局嘉兴调查队；其它数据均来自市统计局。