

2017 年金华市国民经济和社会发展统计公报

2017 年，面对复杂多变的宏观经济形势，市委、市政府带领全市上下全面贯彻落实中央、省委省政府的各项决策部署，坚持稳中求进总基调，积极推动供给侧结构性改革，努力抓好“三去一降一补”等重点任务，凝心聚力，攻坚克难，全市经济运行呈平稳向好的发展态势。

一、综合

初步核实，2017 年全市实现生产总值(GDP)3848.62 亿元，按可比价计算，比上年增长 6.2%。其中：第一产业增加值为 145.62 亿元，增长 0.3%；第二产业增加值为 1626.63 亿元，增长 5.3%；第三产业增加值为 2076.37 亿元，增长 7.3%。全市人均生产总值达到 69445 元（常住），增长 5.1%，按 2017 年年均汇率折算为 10285 美元。第一、二、三产业增加值占地区生产总值的比重为 3.8:42.3:53.9。

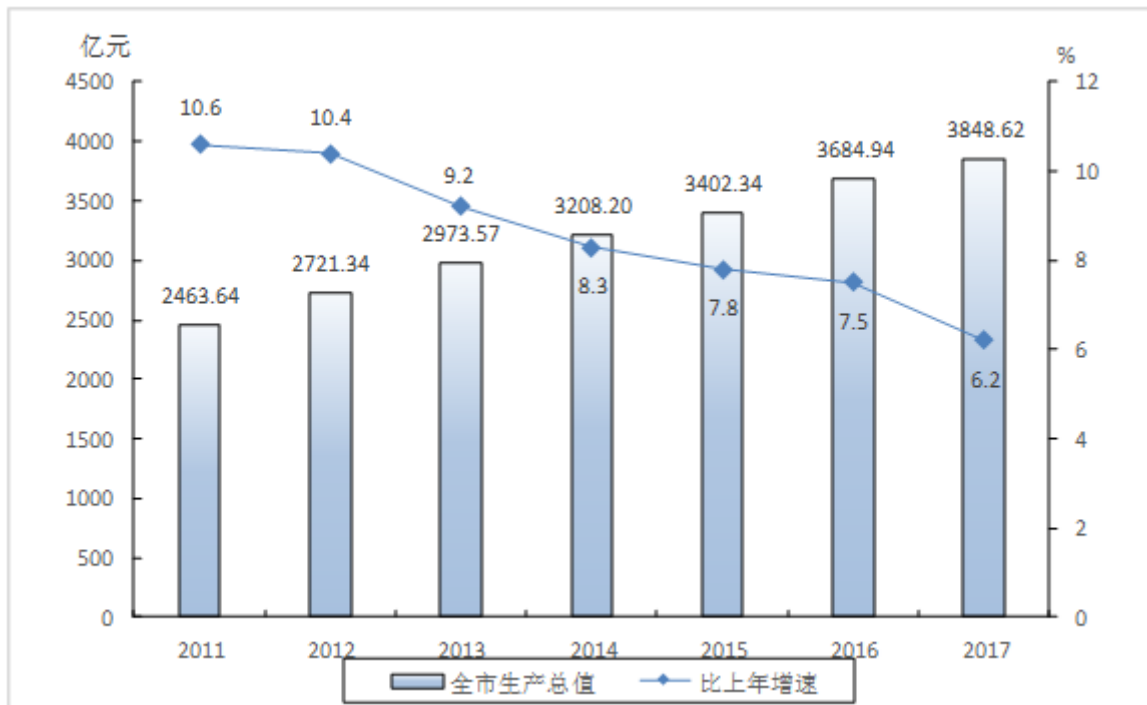


图 12011-2017 年地区生产总值及增长速度

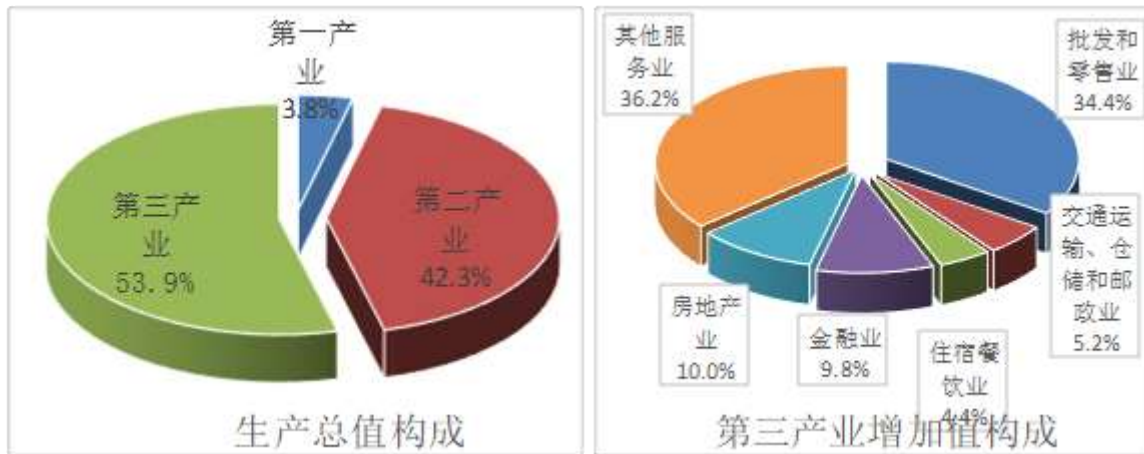


图 22017 年地区生产总值及第三产业增加值构成

市区居民消费价格总水平比上年同期上涨 1.9%，涨幅较上年扩大 0.4 个百分点。所调查的八大类消费品及服务项目价格“七涨一跌”，食品烟酒价格上涨 0.2%；衣着价格上涨 2.4%；居住价格上涨 3.0%；生活用品及服务价格上涨 1.7%；交通和通信价格上涨 1.5%；教育文化和娱乐价格上涨 3.6%；医疗保健价格上涨 3.4%；其他用品和服务价格下降 0.3%。商品零售价格指数上涨 2.1%。全市工业生产者出厂价格上涨 4.4%，工业生产者购进价格上涨 11.0%，购销逆差达 6.6 个百分点。

表 1 2017 年市区各类价格指数(以上年为 100)

居民消费价格总指数	101.9
1. 食品烟酒	100.2
#粮食	102.3
畜肉类	94.8
水产品	104.4
菜	93.7
2. 衣着	102.4
3. 居住	103.0
4. 生活用品及服务	101.7
5. 交通和通信	101.5
6. 教育文化和娱乐	103.6
7. 医疗保健	103.4
8. 其他用品和服务	99.7
商品零售价格总指数	102.1

2017 年，全市城镇新增就业 103823 人，城镇失业人员实现再就业 36733 人，年末城镇登记失业率 2.49%，低于 3.5%的控制目标。

2017 年，全市五大千亿产业增加值 1839.6 亿元，现价增长 7.0%，占 GDP 的 47.5%。其中制造业增加值 1102.1 亿元，增长

5.6%；服务业增加值 757.4 亿元，增长 12.0%。分产业看，信息经济增加值 377.7 亿元，增长 10.2%；先进装备制造增加值 537.1 亿元，增长 6.3%；健康生物医药增加值 226.0 亿元，增长 10.5%；文化影视时尚增加值 918.2 亿元，增长 6.5%；休闲旅游服务增加值 298.0 亿元，增长 9.7%。

表 2 2017 年五大千亿产业增加值

产业名称	增加值(亿元)	比上年增长(%)
五大千亿产业合计	1839.6	7.0
信息经济	377.7	10.2
先进装备制造	537.1	6.3
健康生物医药	226.0	10.5
文化影视时尚	918.2	6.5
休闲旅游服务	298.0	9.7

注：合计中已剔除产业间重复企业。

二、农业

2017 年全市农林牧渔业增加值 150.06 亿元，比上年增长 2.0%。

2017 年，全市农作物播种面积 223.18 千公顷，下降 0.2%。其中粮食播种面积为 98.40 千公顷，总产量为 60.06 万吨，分别下降 1.0%和 0.6%；棉花播种面积 2.92 千公顷，下降 17.2%，产量为 0.47 万吨，下降 18.5%；油料播种面积为 22.0 千公顷，下降 2.5%，产量为 4.35 万吨，增长 0.3%；蔬菜播种面积为 49.16 千公顷，下降 1.4%，产量为 112.69 万吨，下降 1.6%；药材播种面积 10.73 千公顷，增长 5.7%，产量为 3.63 万吨，增长 8.9%；果用瓜种植面积 10.93 千公顷，增长 1.9%，产量为 24.26 万吨，增长 0.1%；花卉苗木种植面积 19.85 千公顷，增长 12.8%。

全市完成新造林 9088 亩、迹地更新 1.47 万亩、森林抚育 13.99 万亩、平原绿化 2.19 万亩(全市平原林木覆盖率达到 20.7%)；新植珍贵树 310.38 万株；完成森林通道建设 382 公里，折合绿化面积 3230 亩，完成通道沿线林相改造面积 2.67 万亩。

全市肉类总产量为 16.0 万吨，比上年下降 12.4%，其中猪肉 13.42 万吨，下降 12.7%；全年生猪出栏 171.77 万头，下降 17.3%；家禽出栏 1441.73 万只，下降 13.5%；全年牛奶产量 4.83 万吨，下降 17.1%。

全年化肥施用量(折纯)9.12 万吨，下降 9.2%；农村用电量 58.8 亿千瓦时，增长 7.9%。

三、工业和建筑业

2017 年全市完成工业增加值 1396.38 亿元，比上年增长 6.5%，工业增加值占 GDP 的比重为 36.3%。全市实现规模以上工业总产值 3713.72 亿元，销售产值 3593.85 亿元，产销率 96.8%，产销衔接良好。规模以上工业企业完成出口交货值 888.81 亿元，占销售产值的比重为 24.7%。

全市规模以上工业企业研发经费支出 60.35 亿元。规模以上工业企业完成新产品产值 1187.86 亿元，新产品产值率达到 32.0%。

全年规模以上工业企业实现利税 331.88 亿元，其中利润 180.30 亿元，利润占利税比重 54.3%。金属制品，纺织，医药制造，电气机械和器材制造，纺织服装、服饰，汽车制造等六大行业实现利润占全市规模以上工业利润总额的 46.9%。

全市建筑业总产值达 3472.16 亿元，增长 6.4%；建筑施工面积 42367.01 万平方米，完成房屋竣工面积 10716.84 万平方米。省外市场发展良好，2017 年建筑业企业在省外完成产值 2208.75 亿元，占全省省外完成产值的 15.8%，占全市建筑业总产值的 63.6%。

四、固定资产投资

2017 年全市完成固定资产投资 2200.52 亿元，比上年增长 11.2%。其中，房地产开发投资 371.64 亿元，下降 9.1%；投资项目（单位）投资 1828.88 亿元，增长 16.5%。民间投资较快增长，全年实现民间投资 1455.49 亿元，增长 15.0%，占固定资产投资的 66.1%。

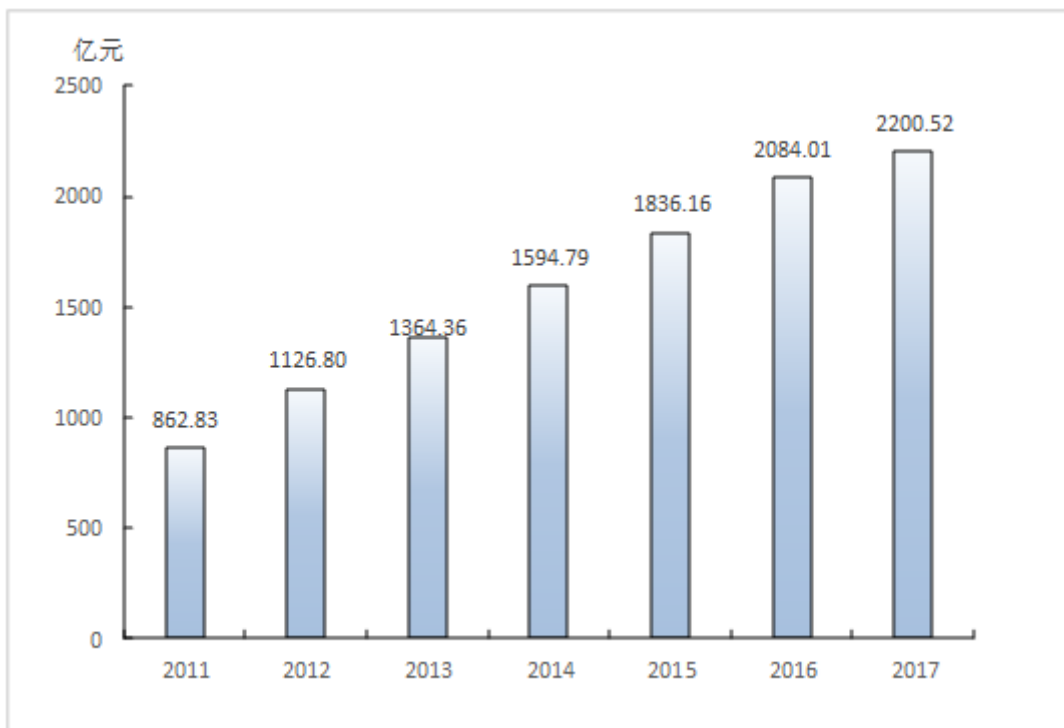


图 3 2011-2017 年固定资产投资

投资结构进一步优化。在固定资产投资中：第一产业完成投资 8.94 亿元，下降 21.9%。第二产业完成投资 759.00 亿元，增长 5.5%。第三产业完成投资 1432.58 亿元，增长 14.8%。第二、第三产业投资比重分别下降和上升 0.1 和 1.8 个百分点，三次产业投资结构调整调整为 0.4：34.5：65.1。

全市省重点建设项目 176 项，年计划投资 326.20 亿元，其中新增省重点项目 51 项，全年完成投资 412.80 亿元，为年度计划 127%，开工率为 100%，竣工投产项目 40 项。列入市重点建设实施类项目共计 286 项，年计划投资 551.15 亿元，其中新增项目 58 项，全年完成投资 698.05 亿元，为年度计划 127%，开工项目 284 项，开工率 99%。

全市房地产开发房屋施工面积为 2341.56 万平方米，比上年下降 9.5%。当年新开工面积 382.42 万平方米，下降 16.2%；竣工面积 337.21 万平方米，增长 24.3%。全市商品房销售面积为 489.67 万平方米，增长 15.0%；其中住宅销售面积 428.41 万平

方米，增长 13.5%。

五、国内贸易

2017 年，全市社会消费品零售总额 2191.19 亿元，比上年增长 10.8%。按城乡消费结构分，城镇社会消费品零售总额 1855.45 亿元，增长 10.5%；乡村社会消费品零售总额 335.74 亿元，增长 12.2%。按消费类型分，餐饮收入 174.27 亿元，增长 9.8%；商品零售 2016.93 亿元，增长 10.9%。

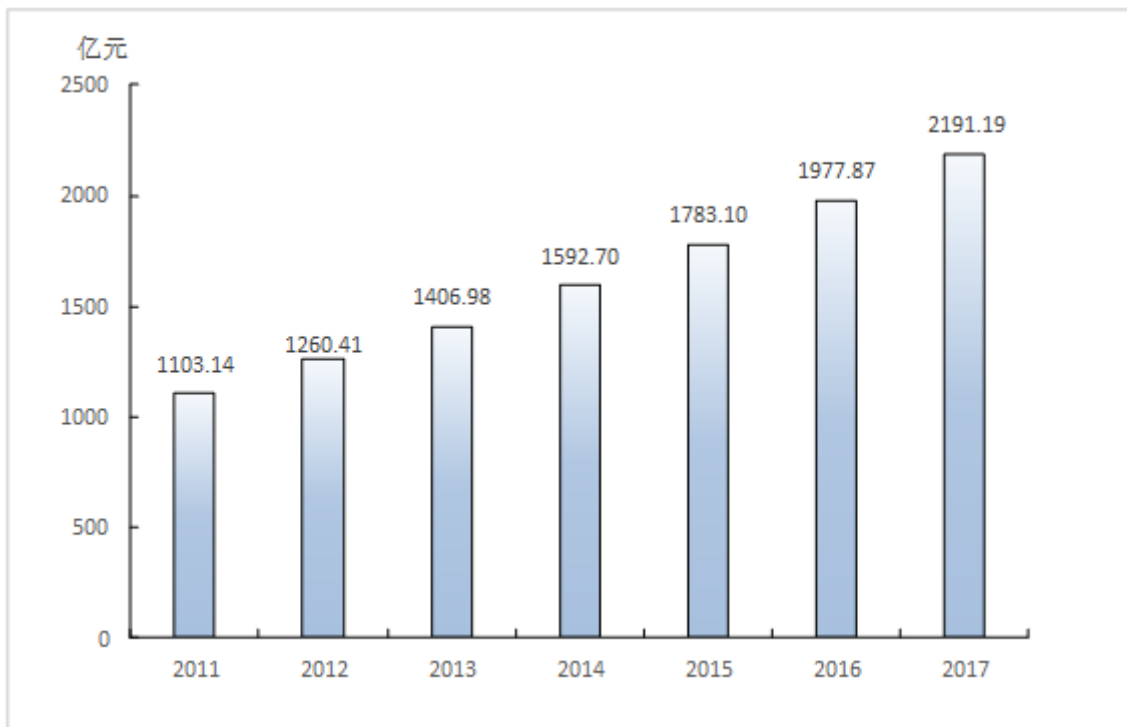


图 4 2011-2017 年社会消费品零售总额

在限额以上批发零售业零售额中，汽车、石油及制品、中西药品、服装、粮油食品是五大主要消费品，占限额以上批发零售业商品零售额的 83.8%，其中汽车类零售额比上年增长 7.3%，石油及制品类增长 14.8%，服装类增长 28.2%，中西药品类增长 20.6%，粮油食品类增长 3.6%。

全年实现网络零售额 2346.70 亿元，同比增长 28.0%，占全省网络零售额的 17.6%，网络零售额居全省第二。其中居民网络消费额 687 亿元，同比增长 30.2%，实现顺差 1659.70 亿元。跨境网络零售出口 241.40 亿元，占全省跨境网络零售出口的 55.1%，位列全省第一。金华“跨境通”全年出境邮件总量共计 205 万件。

全市共有各类市场 342 个，市场总成交额为 3138.51 亿元，增长 8.3%。其中年成交额超亿元的市场有 89 个，总成交额为 3069.02 亿元，增长 8.6%；实体市场 337 个，年成交额为 2924.91 亿元，增长了 10.4%；5 家网上市场成交 213.60 亿，下降 10.8%。

六、对外经济

2017 年全市完成货物贸易进出口总额 3461.0 亿元（含一达通，下同），同比增长 6.6%，其中，出口总额 3367.2 亿元，同比增长 6.2%；进口总额 93.8 亿元，同比增长 24.3%。全年新增备案企业 2950 家，全年有进出口实绩企业 7275 家，比上年净增

402 家。全市与 226 个国家和地区建立了贸易关系，其中出口超 10 亿元的国家和地区 68 个。

全市新批外商投资企业 793 家；合同利用外资 17.4 亿美元，同比增长 175.6%；实际利用外资 4.3 亿美元，同比增长 22.4%。二产实际利用外资金额 2.18 亿美元，同比增长 198.8%，占全市实际利用外资总额的 50.7%；三产实际利用外资金额 1.77 亿美元，同比下降 36.6%，占全市实际利用外资总额的 41.1%。全市省级及以上开发区实际利用外资 2.15 亿美元，占全市总数的 49.9%，同比增长 2.4%。

2017 年全市新批核准境外投资项目 31 个，境外投资总额 11.65 亿美元，其中中方投资 11.43 亿美元，同比增长 37.23%，完成市政府年度工作指标的 163.33%。全市完成对外承包工程劳务合作营业额 3.20 亿美元。全年设立境外营销网络项目 28 个，涉及纺织、化工、五金机械、五金产品、车业、建材等行业企业。跨国并购成为金华对外直接投资的重要形式，全年我市以并购形式实现的境外投资项目共有 2 个，并购交易额 8.66 亿美元，比上年同期增长 2.16 倍。

七、交通、邮电和旅游

2017 年全市共完成交通建设投资 281.8 亿元，占年度计划的 108.6%；其中：铁路建设完成投资 72.84 亿元，公路建设完成投资 130.46 亿元，水运工程建设完成投资 10.56 亿元，物流站场建设完成投资 66.04 亿元，民航建设完成投资 1.90 亿元。全市境内公路总里程达到 12823.22 公里。年内旅客周转量 45.34 亿人公里，货物周转量 66.39 亿吨公里。

邮电业务收入 92.84 亿元，比上年减少 0.5%。其中，邮政业务收入 19.10 亿元，比上年增长 18.3%；电信业务收入 73.74 亿元，下降 4.4%。年末城乡固定电话用户 99.67 万户，比上年末增长 1.1%。其中住宅电话 46.88 万户，下降 1.3%；公用电话 11.18 万户，下降 11.9%。年末移动电话用户达 1029.60 万户，增长 8.8%；其中 3G 及以上移动电话用户 700.04 万户，增长 28.3%。电话普及率 233.64 部/百人，其中：移动电话普及率 213.02 部/百人，固定电话普及率 20.62 部/百人。互联网宽带接入用户达 253.51 万户，比上年末增长 22.7%。全市完成快递业务量 25.55 亿件，增长 51.2%；实现快递业务收入 157.79 亿元，增长 31.9%。快递业务量增速和快递业务收入增速分别比全省快 18.7 和 8.4 个百分点，双双居全省首位。

全市共接待游客 10409.66 万人次，同比增长 19.0%，实现旅游收入 1147.38 亿元，同比增长 20.1%，其中接待国内旅游者 10299.39 万人次，同比增长 19.3%，实现国内旅游收入 1107.14 亿元，同比增长 21.1%；接待入境旅游者 110.27 万人次，同比下降 2.2%，实现旅游外汇收入 59611.89 万美元，同比下降 3.75%。

八、财政、金融和保险

2017 年全市完成财政总收入 601.2 亿元，比上年增长 8.3%，其中：上划中央财政收入 243.5 亿元，增长 8.3%；一般公共预算收入 357.7 亿元，增长 8.3%。全市一般公共预算支出 536.7 亿元，下降 1.0%。财政更加关注民生，一般公共预算支出的 77.8% 用于保障和改善民生。

2017 年末，全市金融机构本外币各项存款余额 7947.57 亿元，增长 4.3%。其中住户存款余额 4120.62 亿元，增长 3.5%；非金融机构企业存款 1917.11 亿元，增长 3.8%；广义政府存款 1484.62 亿元，增长 16.4%。金融机构本外币各项贷款余额 6696.39 亿元，增长 8.3%。其中住户贷款 2770.01 亿元，增长 19.8%；非金融企业及机关团体贷款 3922.87 亿元，增长 1.3%。

表 3 2017 年年末全部金融机构本外币存贷款情况

指标	年末数（亿元）	比上年末增长（%）（%）
各项存款余额	7947.57	4.3
其中：住户存款	4120.62	3.5
非金融企业存款	1917.11	3.8
各项贷款余额	6696.39	8.3
其中：住户贷款	2770.01	19.8
非金融企业及机关团体贷款	3922.87	1.3

全市保险机构全年保费收入 227.78 亿元，比上年增长 18.0%。其中财产险保费收入 78.87 亿元，人身险保费收入 148.91 亿元，分别比上年增长 6.7%和 25.1%。全年支付各类赔偿及给付 65.59 亿元，比上年增长 9.3%。其中财产险赔款 43.76 亿元，比上年增长 10.5%；人身险赔款及给付 21.83 亿元，同比增长 6.3%。

九、教育和科学技术

2017 年，金华市共有各级各类全日制学校 2158 所（不含技工学校，下同），在校生 106.99 万人，教职工 8.40 万人。其中小学 393 所，在校学生 41.40 万人；初中 175 所，在校学生 17.27 万人；普通高中 67 所，在校学生 8.69 万人；中等职业学校 24 所，在校生 5.08 万人；特殊教育学校 9 所，在校学生 962 人；全日制高校 8 所，在校生 8.09 万人；成人高校 2 所，在校生 4236 人；全日制在校研究生 4346 人；博士生 69 人。全市幼儿园 1480 所，在园幼儿 25.94 万人，学前三年幼儿入园率 99.4%；省等级幼儿园 1314 所，省等级幼儿园招生覆盖面 94%；全市 112 个乡镇都建有中心幼儿园，乡镇中心幼儿园建园率 100%。十五年教育普及率 99.6%。小学入学率、巩固率 100%；初中入学率、巩固率 100%；初中毕业生升入高中段学校比例 98.6%，初中毕业生升入普通高中与中等职业学校的比例为 1：0.85，普通高中教育与中等职业教育协调发展。高等教育规模不断扩大，结构更趋合理，高等教育毛入学率 58.6%。

2017 年全市列入市级以上科技项目 500 项，其中省级 299 项，新到位上级科技资金 8564.60 万元。新立市级科技计划项目 201 项，其中工业类 52 项，农业类 22 项，社会发展类 26 项，公益类 101 项，农业科技成果转化项目 6 项。申请专利 28852 项，其中发明专利 4698 件；获专利授权 17444 件，其中发明专利 1285 件。新认定国家级高新技术企业 156 家，累计达到 541 家。新认定省科技型中小企业 679 家，累计达到 2211 家。新认定省级重点企业研究院 15 家，省级高新技术研发中心 43 家、市级 166 家，市级以上各类企业研发机构累计达到 1056 家。全市共发放创新券 3383.86 万元，实际使用 2056.53 万元，发放使用率 60.77%。

全市新增浙江名牌产品 37 只，累计 313 只。新认定金华名牌产品 69 只，累计 452 只。新增“浙江制造”标准 30 项，累计已有 45 项“浙江制造”标准立项成功。参与制修订国际、国家或行业标准 95 项，累计 454 项，规上企业采标率 56.78%。获国家和省级农业标准化示范项目和服务业试点项目 2 个。5 家企业获得市政府质量奖，5 家企业获得提名奖，1 个人获质量贡献奖，6 家企业获得县（市、区）政府质量奖。累计 2 家企业获得省政府质量奖，1 家企业获得提名奖；38 家企业获得市政府质量奖，147 家企业获得县（市、区）政府质量奖，全年导入卓越绩效管理企业数 138 家，累计导入 543 家。产品质量监督抽查合格率 96.3%，特种设备定检率、登记率和操作人员持证上岗率达 98%以上，万台特种设备事故率为 0，计量器具强制检定 18.09 万台件。查处质量违法案件 641 起。

十、文化、体育和卫生

2017 年全市拥有文化馆 10 个，公共图书馆 10 个。配合市委宣传部建成农村文化礼堂 200 家，制定全市文化系统农村文化礼堂建设服务菜单，提供点单式服务近 1000 场次。创建省级文化强镇 1 个，省级文化示范村（社区）16 个。积极实施文化惠民

工程，完成送戏下乡 2546 场，送电影下乡 43468 场，“非遗文化礼堂百村行”活动 110 场，送书 296140 册、送展览讲座 608 场、文化走亲（县级以上）153 场。全市文化市场健康平稳有序，出动检查 4933 次，出动检查 14988 人次，检查文化经营单位 28342 家次，全市广播综合覆盖人口 478.92 万人，覆盖率 99.5%。电视综合覆盖人口 480.39 万人，覆盖率 99.8%。

全市创建省级体育强镇 2 个，复评体育强镇 6 个，创建先进街道 1 个，复评先进街道 1 个。建设小康体育村提升工程 110 个、社区多功能公共运动场 18 个、笼式足球场 15 个、拆装式游泳池 14 个、中心村体育休闲公园 1 个、中心村全民健身广场 1 个、乡镇（街道）全民健身中心 1 个、老年体育活动中心俱乐部 18 个、体育示范幼儿园 9 个、健身气功活动站点 138 个。建成休闲健身场所 44 处，其中体育休闲健身运动场地 23 处、主题公园 6 处、休闲健身主体公园 13 处、全民健身中心 2 处；增设休闲健身设施 98 处；创建省级运动休闲旅游示范基地 1 处、精品线路 1 条、优秀项目 6 处。市本级举办赛事活动超 360 场，参与运动员 30 余万人次，观赛群众 340 多万人次。其中，国际级赛事 3 场，国家级赛事 23 场，省级赛事活动 50 余场。着力培育步行健身品牌活动，全年开展 3 场，平均每场参加人数达 2000 人；重点培育了具有自主知识产权的中国山水四项品牌赛事，全年安排系列赛事 16 场。市体育中心在全年开放、室外场地设施全免费的基础上，实现所有场馆在全民健身日和其他国家法定节假日全部免费开放，接待健身休闲市民 248 万人次，同比增长 7.8%。市体育馆和市体育俱乐部也坚持免费低收费开放。全年全市销售体育彩票 12.6 亿元，销量位列全省第五。

全市共有医疗卫生机构 4109 家，其中医院 131 家；卫生院（含社区服务中心）156 家；门诊部 118 家；专业公共卫生机构 40 家，其中妇保院（所、站）10 家、疾病预防控制机构 10 家，卫生监督检验机构 10 家，专科疾病防治院（所、站）4 家；其他卫生机构 18 家；诊所、医务室、社区卫生服务站、村卫生室 3646 个。全市共有实际开放床位数 30403 张，其中：医院和卫生院床位（含社区服务中心，不含妇保院）29052 张。全市共有卫生技术人员 42498 人，其中执业医师和执业助理医师 16367 人，注册护士 16713 人。全市共有艾滋病实验室 62 个、其中初筛实验室 58 个，中心实验室 2 个、确诊实验室 2 个。

十一、环境保护

2017 年，全市以绿色发展理念为指引，以改善环境质量为核心，扎实推进“五水共治”、“气尘共治”、治土治废、治污减排、执法监管等各项工作。全市 43 个地表水断面、11 个“水十条”国家考核断面、17 个省控断面、10 个市界出境断面和 20 个县界交接断面，Ⅲ类以上水质达标率均达到 100%，8 个县级以上集中式饮用水源地水质全部达到Ⅱ类以上，省流域考核结果为优秀。金华市区 PM_{2.5} 浓度为 42 μg/m³，同比下降 8.7%，比 2013 年（“气十条”考核基准年）下降 40%，降幅排名全省第 2 位；PM₁₀、SO₂、NO₂ 和 CO 四项指标达到国家空气质量二级标准以上；AQI 优良率为 78%，同比下降 2.6 个百分点，比 2013 年同期上升 21 个百分点；空气质量改善幅度居全省前列。据省考核，上一年度我市化学需氧量、氨氮、二氧化硫、氮氧化物等四项指标排放量同比分别下降 4.6%、6.4%、8.2%和 6.0%，分别完成省下达目标任务的 115%、154%、205%和 150%。2017 年，全市实施完成减排项目 186 个，其中涉水项目 14 个、涉气项目 165、农业项目 7 个。

全市生态公益林建设面积为 487.8 万亩，生态公益林达到优质林分面积 381 万亩，全市森林覆盖率 61%。全市林业部门积极推进浙中生态廊道林业建设和金义都市区森林城市群创建工作，编制实施《浙中生态廊道林业建设专项规划》，启动《金义都市区森林城市群建设规划》编制，永康市、东阳市《国家森林城市建设规划》通过专家评审，国家林业局批复同意东阳、永康、武义创建国家森林城市；浦江县虞宅乡新光村被授予“全国生态文化示范村”称号，兰溪市黄店镇上包村等 8 个单位被授予“浙江省生态文化基地”称号；兰溪市游埠镇等 13 个乡镇被授予“浙江省森林城镇”称号，蒋堂镇许里村等 21 个行政村被授予“浙江省森林村庄”称号，白龙桥镇马海地村等 183 个行政村被授予“金华市森林村庄”称号；婺城莘畈溪、永康南溪湾、武义熟溪、十里荷花和磐安夹溪等 5 处湿地列入省级重要湿地名录；新增浙江兰溪兰江和永康石柱等 2 处省级湿地公园；新增义乌市大寒尖等 4 处金华市森林公园。金华市现有国家级自然保护 1 个，省级以上森林公园 14 个（其中国家级森林公园 2 个），金华市森林公园 6 个。全市市级以上绿色学校增至 536 所，绿色社区 152 个，绿色家庭 1259 户，绿色医院 18 家，绿色企业 89 家，绿色饭店 24 家，生态文明教育基地 15 个。

十二、人口、人民生活和社会保障

2017年全市出生人口72293人，出生率14.96‰；死亡人口36755人，死亡率7.60‰；人口自然增长率7.35‰。年末总人口485.52万人，其中市区97.91万人；城镇人口203.14万人，其中市区39.49万人。平均每户家庭人口2.55人。

2017年，金华市全体居民人均可支配收入40629元，同比增长9.3%。分城乡看，城镇常住居民人均可支配收入为50653元，增长8.8%；农村常住居民人均可支配收入为23922元，增长9.3%。全体居民从收入来源看，人均工资性收入22728元，增长8.7%；人均经营净收入7166元，增长7.7%；人均财产净收入5426元，增长10.2%；人均转移净收入5309元，增长13.6%。全体居民人均生活消费26661元，增长6.8%，其中城镇常住居民人均生活消费支出32368元，增长6.8%；农村常住居民人均生活消费支出17149元，增长5.4%。

表4 2017年居民人均收支主要指标

指标	全体居民		城镇常住居民		农村常住居民	
	绝对数 (元)	增幅(%)	绝对数(元)	增幅 (%)	绝对数(元)	增幅(%)
人均可支配收入	40629	9.3	50653	8.8	23922	9.3
工资性收入	22728	8.7	28076	8.3	13814	8.5
经营净收入	7166	7.7	7599	6.9	6444	8.9
财产净收入	5426	10.2	8136	9.3	910	9.9
转移净收入	5309	13.6	6842	12.8	2753	14.1
人均生活消费支出	26661	6.8	32368	6.8	17149	5.4

2017年，全市共发生各类生产安全事故（不含火灾事故）389起、死亡290人，受伤184人，与去年同比分别下降27.3%、21.4%和33.3%。

2017年全市拥有各类社会福利单位173个，社会福利床位数37565张，收养各类人员16354人。农村五保对象集中供养率为97.5%。全市共有低保对象6.32万人，发放最低生活保障金2.7亿元；筹集医疗救助资金8606万元，救助医疗困难群众11万人次；发放救灾款2192万元，救济灾民10.5万人次，改扩新建避灾场所210个。社区服务功能日趋完善，建立乡镇（街道）社区服务中心152个、城市社区服务中心（站）310个、村级社区服务中心（站）3817个、捐赠接收站（慈善超市）74个。全市共有社会组织4990家，其中社会团体2142家，民办非企业单位2848家。全市共有抚恤优待对象38690人，发放抚恤金4.97亿元、义务优待金0.83亿元、困难补助经费1042万元，退役义务士兵自主就业率达到100%，发放自主就业一次性经济补助金5088万元。

年末全市城镇职工养老保险参保人数199.10万人，职工基本医疗保险参保人数149.78万人，失业保险参保人数85.01万人，工伤保险参保人数140.58万人，生育保险参保人数88.83万人；城乡居民养老保险参保人数139.20万人，城乡居民医疗保险参保人数341.50万人，被征地农民基本生活保障参保人数25.77万人。

注：(1)本公报所列各项数据为年度初步统计数据；

(2)人口数为公安部门统计年报数；

(3)公报中生产总值和各产业增加值绝对数按现价计算，增长速度按可比价计算，人均生产总值按户籍人口计算；

(4)规模以上工业企业指年销售收入 2000 万元及以上工业企业。