

2018年怀化市国民经济与社会发展统计公报

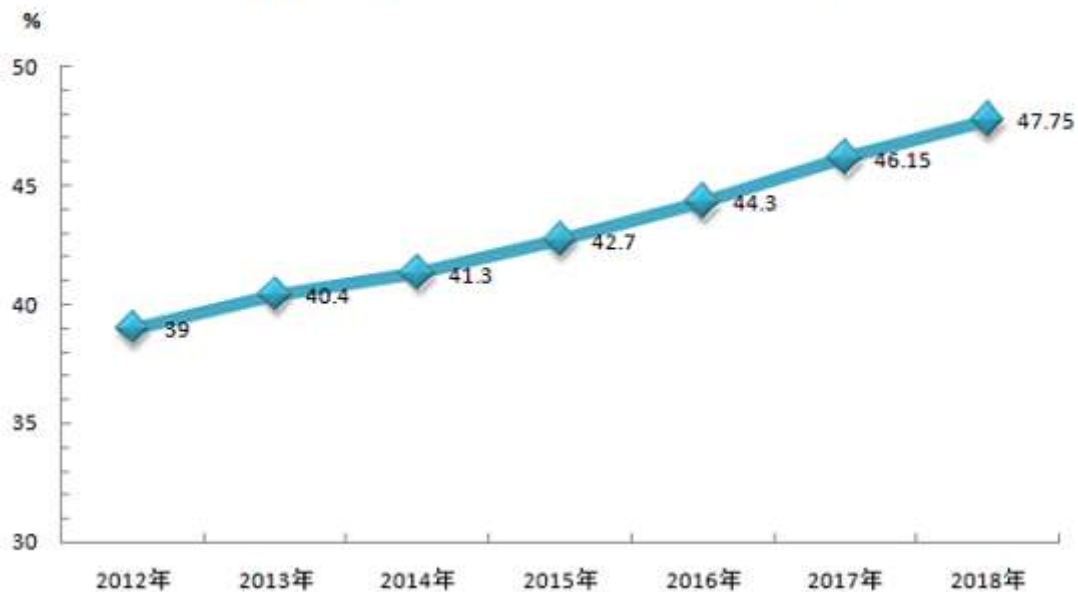
2018年，全市上下坚持以习近平新时代中国特色社会主义思想为指导，认真贯彻党中央、国务院和省委、省政府决策部署，切实落实创新引领开放崛起战略，有效应对风险挑战，扎实推动高质量发展，全市经济保持总体平稳、稳中有进、稳中向好的良好态势，社会事业全面发展，人民生活不断改善，“一极两带”和“一个中心、四个怀化”建设进一步加快推进。

一、综合

人口总量平稳增长。全市年末户籍总户数 174.78 万户，总人口 523.52 万人。年末常住总人口 497.96 万人，其中城镇人口 237.78 万人，农村人口 260.18 万人，城镇化率为 47.75%。常住人口中男性 259.44 万人，女性 238.52 万人，分别占 52.1%和 47.9%。全市出生人口 5.56 万人，出生率 11.16‰，死亡人口 3.27 万人，死亡率 6.57‰，人口自然增长率 4.59‰。年末全市从业人员达 308.35 万人。

人口总量平稳增长。全市年末户籍总户数 174.78 万户，总人口 523.52 万人。年末常住总人口 497.96 万人，其中城镇人口 237.78 万人，农村人口 260.18 万人，城镇化率为 47.75%。常住人口中男性 259.44 万人，女性 238.52 万人，分别占 52.1%和 47.9%。全市出生人口 5.56 万人，出生率 11.16‰，死亡人口 3.27 万人，死亡率 6.57‰，人口自然增长率 4.59‰。年末全市从业人员达 308.35 万人。

图1 怀化市2012—2018年城镇化率增长情况



经济总量不断扩大。初步核算，全市实现地区生产总值（GDP）1513.27 亿元，比上年增长 8.1%。其中，非公有制经济增加值 866.95 亿元、增长 8.4%，占 GDP 的 57.3%。人均 GDP 达 30449 元、增长 7.5%。



三次产业协调发展。第一产业实现增加值 188.99 亿元，增长 3.8%；第二产业实现增加值 461.10 亿元，增长 7.9%；第三产业实现增加值 863.18 亿元，增长 9.4%。三次产业对 GDP 增长贡献率分别为 5.6%、38.7%和 55.7%。三次产业结构调整为 12.5：30.5：57.0，与上年比，第一、二产业分别回落 0.8 个、2.2 个百分点，第三产业提升 3.0 个百分点。

图3 怀化市2012—2018年三次产业结构情况

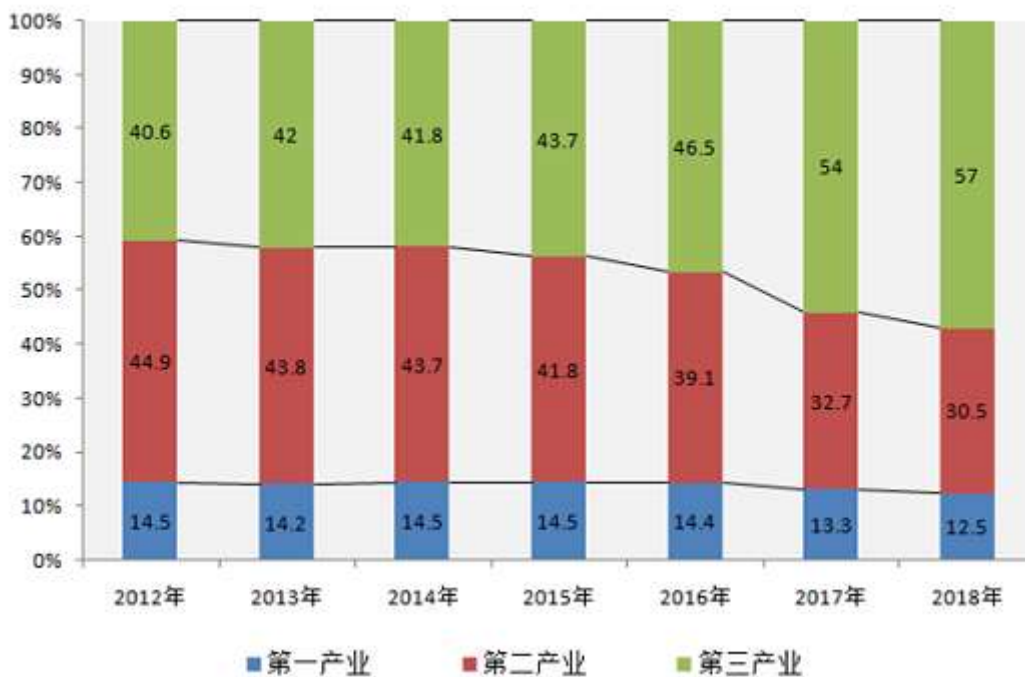


表 1 怀化市 2018 年主要产业增加值

指标名称	计量单位	绝对值	比上年增长 (%)
第一产业增加值	亿元	188.99	3.8
第二产业增加值	亿元	461.10	7.9
工业	亿元	377.19	7.6
建筑业	亿元	84.27	9.9
第三产业增加值	亿元	863.18	9.4
交通运输、仓储和邮政业	亿元	75.78	4.1
批发和零售业	亿元	106.81	4.0
住宿和餐饮业	亿元	41.46	5.9
金融业	亿元	65.95	-0.8
房地产业	亿元	138.30	8.9
营利性服务业	亿元	225.63	21.7
非营利性服务业	亿元	204.20	7.5

财政收入稳步增长。全市实现一般公共预算收入 150.39 亿元、增长 10.0%，其中，地方财政收入 89.72 亿元、增长 10.7%。实现全口径税收收入 123.66 亿元，占一般公共预算收入的 82.2%。地方税收收入 62.99 亿元，占地方财政收入的 70.2%。一般公共预算支出 459.01 亿元、增长 11.9%，其中，民生支出 358.37 亿元、增长 13.7%，占一般公共预算支出的 78.1%。

表 2 怀化市 2018 年一般公共预算支出情况

指标名称	计量单位	绝对值	比上年增长 (%)
一般公共预算支出	亿元	459.01	11.9
#一般公共服务	亿元	50.90	17.7
教育	亿元	78.06	11.7
科学技术	亿元	5.53	26.2
文化体育与传媒	亿元	7.03	-33.0
社会保障和就业	亿元	77.34	11.0
医疗卫生与计划生育支出	亿元	47.12	18.6
节能环保	亿元	9.84	30.4
城乡社区事务	亿元	24.18	44.1
农林水事务	亿元	84.24	26.5
交通运输	亿元	15.20	-30.5
住房保障支出	亿元	15.37	21.1

居民消费价格温和上涨。全市居民消费价格指数 (CPI) 为 102.1%，较上年回落 0.5 个百分点，与全国平均水平持平。其中，教育文化和娱乐用品、医疗保健、食品烟酒、衣着、居住、交通和通信价格分别上涨 3.5%、1.8%、1.6%、1.3%、2.4%和 2.6%。

二、农业农村

农业生产稳定。全市完成农林牧渔业总产值 330.73 亿元、增长 3.8%。实现农林牧渔业增加值 193.67 亿元、增长 3.9%，其

中，农业增加值 110.74 亿元、增长 6.0%，林业增加值 25.19 亿元、下降 2.1%，牧业增加值 44.30 亿元、增长 1.0%，渔业增加值 8.77 亿元、增长 7.0%。

表 3 2018 年主要作物种植面积

指标	绝对数（千公顷）	比上年增长（%）
粮食	303.65	2.14
棉花	1.12	-4.18
油料	110.23	2.99
烟叶	0.72	0.6
蔬菜	64.87	3.21

表 4 2018 年主要农产品产量

指标	绝对数（万吨）	比上年增长（%）
粮食	185.36	3.51
油料	15.69	3.89
#油菜籽	14.42	3.43
棉花	0.06	3.7
烤烟	0.16	3.13
茶叶	0.91	16.2
水果	165.34	8.3
蔬菜	154.54	3.05
肉类总产量	36.56	0.86
#猪肉	28.45	0.01
牛奶	0.13	2.19
水产品	8.56	9.5
禽蛋产量	1.59	3.78
年末存栏生猪	225.72	-0.31
全年出栏生猪	369.03	-1.04
全年出栏牛	16.33	3.16
全年出栏羊	71.35	3.56

现代农业加速发展。全市省级以上现代农业产业园达 73 个，靖州县成功创建全省首个国家现代农业产业园，中方县获批全国农村一二三产业融合发展先导区，鹤城区获批省农村一二三产业融合发展示范县。新增“三品一标”农产品 55 个。“千年贡茶?怀化碣滩”推介活动在北京人民大会堂成功举办，靖州杨梅获评全省十大农业区域公用品牌。

经营主体迅速壮大。全市新增市级以上农业产业化龙头企业 25 家，农产品加工企业达 3027 家。农民专业合作社增至 6872 家，其中国家、省级示范社分别为 54 家、108 家。新增星级农庄 18 家，休闲农业实体达 375 家。耕地流转面积达 71.37 万亩、增长 1.5%。

美丽乡村亮点纷呈。356 个行政村完成农村人居环境综合整治，新建“秀美村庄”210 个，113 个村落入选中国传统村落名

录，数量居全省首位，改造农村危房 2.05 万户，巩固提升农村安全饮水 24.02 万人，在全省率先实现全覆盖。

精准脱贫成效明显。全市实现 16.33 万贫困人口稳定脱贫，419 个贫困村出列，贫困发生率下降至 2.32%，辰溪、芷江、新晃、会同、靖州 5 个县通过省级脱贫摘帽实地检查。完成易地扶贫搬迁 5864 户、23456 人，提前两年完成“十三五”任务。发放贫困学生资助资金 1.28 亿元，惠及 31.57 万人次。贫困人口住院实际报销比例达 85%以上。完成贫困村农网改造 411 个。新建改建“四好农村路”5645 公里，芷江获评“四好农村路”全国示范县。

三、工业和建筑业

工业生产平稳增长。全市新增规模以上工业企业 110 家，库存达 648 家，全市规模以上工业增加值增长 7.5%，提升 0.5 个百分点，其中，非公有制经济工业增加值增长 6.1%。按经济类型分，国有企业增加值增长 14.6%，股份制企业增加值增长 7.4%，外商及港澳台投资企业增加值增长 6.5%。全市园区（省级以上产业园区）规模以上工业增加值增长 8.3%，占全市规模以上工业增加值的 55.8%、提升 12.5 个百分点。高加工度工业增加值增长 15.7%。

表 5 怀化市 2018 年规模工业增加值分类分行业情况

类别及行业	绝对数（亿元）	比上年增长（%）
按经济类型分		
#国有企业	18.78	14.5
集体企业	0.24	6.3
股份制企业	240.97	7.4
外商及港澳台投资企业	20.94	6.5
按行业分		
#农副食品加工业	26.36	5.9
石油加工、炼焦和核燃料加工业	1.39	9.1
化学原料及化学制品制造业	24.91	-2.2
医药制造业	8.48	10.0
非金属矿物制品业	36.69	6.0
黑色金属冶炼及压延加工业	15.57	7.7
有色金属冶炼及压延加工业	31.49	20.8
专用设备制造业	8.50	75.9
铁路、船舶航空航天和其他运输设备制造业	0.17	9.68
计算机、通信和其他电子设备制造业	4.51	61.78
电力、热力生产和供应业	52.34	7.29

企业效益有效提升。全市规模以上工业企业实现主营业务收入 845.17 亿元、增长 10.9%，实现利润 27.49 亿元、增长 8.2%。规模以上工业产品产销率 98.6%。

建筑业发展加快。全市新增总承包和专业承包的建筑业法人单位 61 家，年末达 140 家；完成建筑业增加值 84.27 亿元、增长 9.9%。新增房地产开发企业 33 家，年末达 268 家；房屋施工面积 2091.12 万平方米、增长 19.8%，其中，住宅施工面积 1667.71 万平方米、增长 22.1%。房屋竣工面积 229.96 万平方米、下降 18.2%。商品房销售面积 882.99 万平方米、增长 14.6%，其中住宅 802.49 万平方米、增长 20.25%。商品房销售额 368.35 亿元、增长 19.41%，其中，住宅 315.43 亿元、增长 29.73%。房屋待

售面积 82.06 万平方米、下降 34.66%。

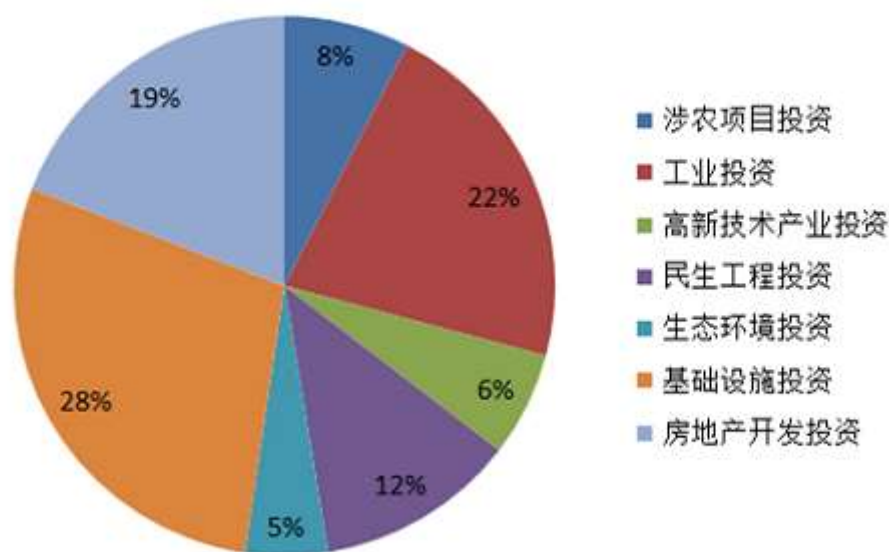
四、固定资产投资

固定资产投资保持较快增长。全市施工项目 1319 个，其中本年新开工 586 个，本年投产 814 个。全市固定资产投资（不含跨区投资）增长 11.4%，比全省高 1.4 个百分点。按经济类型分，国有投资下降 4.1%，非国有投资增长 29.5%，民间投资增长 22.7%。按产业分，第一、二、三产业投资分别增长 10.8%、11.4%和 11.4%。

表 6 2018 年分产业投资情况

指标	比上年增长 (%)
一、按经济类型分	
国有投资	-4.1
非国有投资	29.5
民间投资	22.7
二、按隶属关系分	
中央项目投资	102.9
地方项目投资	10.9
三、按产业分	
第一产业投资	10.8
第二产业投资	11.4
第三产业投资	11.4
四、按投资方向分	
涉农项目投资	126.2
工业投资	19.2
其中：本年新开工工业投资	-9.7
工业技改投资	-2.2
高新技术产业投资	128
民生工程投资	66.5
生态环境投资	-23.9
基础设施投资	-14.3
房地产开发投资	43.3

图5 2018年怀化市主要投资方向及其占比



重点项目推进顺利。合利来电子竣工投产，九丰现代农博园、山下花海快乐谷等投入运营，传化智能公路物流港、佳惠?武陵山农产品（冷链）物流产业园等顺利推进，全市重点项目全年完成固定资产投资 352.33 亿元，其中重点基本设施项目完成投资 67.54 亿元，重点产业项目完成投资 224.35 亿元，重点民生项目完成投资 60.43 亿元。

五、国内贸易

社会消费持续畅旺。成功举办汽车展销节、生态文化旅游节、健康产业和文体产业博览会等节会活动。全市新增批零住餐企业 159 家，年末达 419 家。全市实现社会消费品零售总额 665.19 亿元、增长 10.0%，其中，限额以上法人单位消费品零售额 166.61 亿元，增长 9.4%。按经营地分，城镇实现消费品零售额 519.81 亿元、增长 10.6%，乡村实现消费品零售额 96.93 亿元、增长 7.9%。按行业分，批发和零售业零售额 582.60 亿元、增长 9.7%，住宿和餐饮业零售额 82.59 亿元、增长 11.6%；按消费形态分，商品零售额 604.13 亿元、增长 9.8%，餐饮消费额 61.06 亿元、增长 11.3%。

图6 怀化市2012—2018年社会消费品零售总额增长情况



表7 2018年怀化市限额以上批零商品零售及增长情况

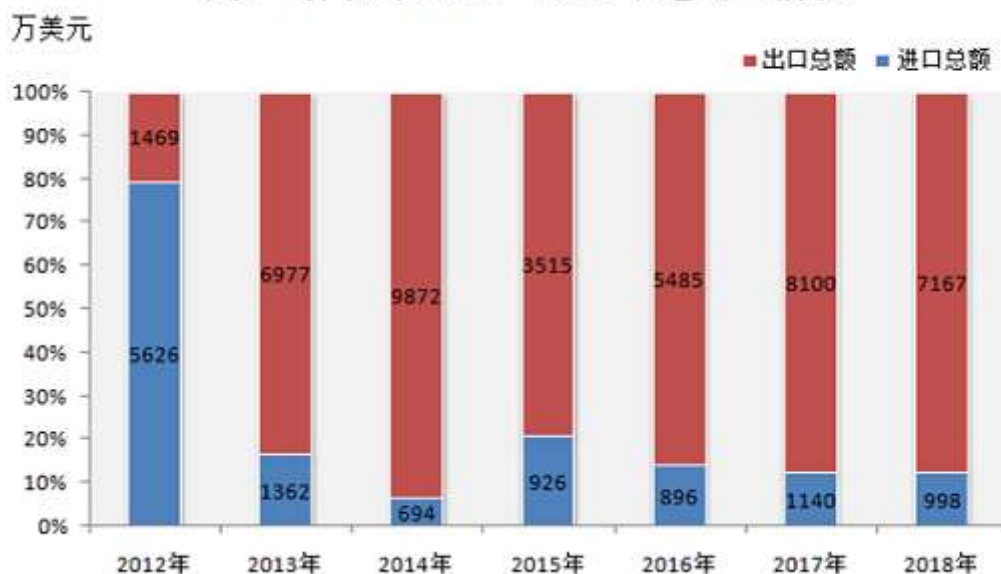
指标	零售额 (亿元)	比上年增长 (%)
限额以上批零商品零售额	163.55	9.2
#粮油、食品、饮料、烟酒类	24.66	22.8
服装、鞋帽、针纺织品类	7.16	22.4
化妆品类	0.66	16.8
金银珠宝类	1.07	-12.7
日用品类	4.75	46.5
五金、电料类	0.54	20.2
体育、娱乐用品类	0.30	-5.7
书报杂志类	0.04	-3.5
电子出版物及音像制品类	0.05	-32.1
家用电器和音像器材类	4.42	26.0
中西药品类	7.71	6.9
文化办公用品类	2.32	9.0
家具类	0.27	16.0
通讯器材类	0.14	38.4
煤炭及制品类	0.07	19.4
石油及制品类	56.73	6.3
建筑及装潢材料类	0.11	-57.1
机电产品及设备类	1.01	26.0
汽车类	50.46	2.0

限额以上批发零售业零售额	186.99	9.5
#批发业	4.16	5.0
零售业	182.83	9.6
限额以上批发零售业商品销售情况		
#彩色电视机	1.32	-1.3
电脑（微型计算机）	2.14	8.1
家用电冰箱	3.48	5.6
房间空调器	1.80	17.8
汽车	13.45	57.0
#轿车	0.73	-17.8
钢材	10.76	59.2

六、对外经济

开放平台不断扩大。怀化市成功获批国家（湘西）承接产业转移示范区，成功入列商贸服务型国家物流枢纽承载城市，成为武陵山片区唯一的布局城市。怀化海关开关，铁路口岸、?水公共保税仓、跨境商品展示交易中心建成运营，怀化至明斯克中欧班列正式开通。怀化经开区外贸产业孵化园成功开园。全市实现外贸进出口总额（海关口径）8165 万美元，其中，出口总额 7167 万美元，进口总额 998 万美元。

图7 怀化市2012—2018年进出口情况



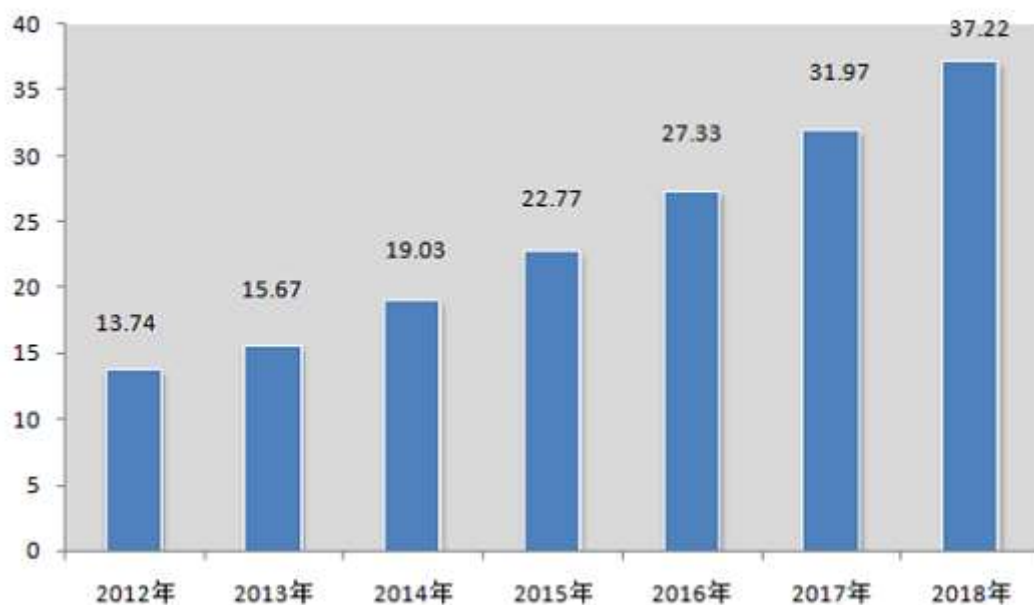
招商引资成效明显。全市成功引进 500 强企业 10 家。全市合同利用外资 21230 万美元，实际利用外资 5640 万美元。合同利用境内省外资金 275.45 亿元、增长 17.9%，实际利用境内省外资金 471.05 亿元。

七、交通、邮电和旅游

交通运输不断完善。怀邵衡铁路、怀芷高速建成通车，年末公路通车里程 2.07 万公里，其中高速公路 701 公里，较上年新

增 16 公里。年末民用汽车保有量 37.22 万辆，较上年增加 5.25 万辆。货物运输周转量(不含铁路) 108.44 亿吨公里、增长 9.0%，客运周转量(不含铁路) 39.98 亿人公里、增长 4.9%。

图8 怀化市2012—2018年民用汽车保有量情况



邮电业务高速增长。全市年末固定电话用户达 25.74 万户，移动电话用户达 403.89 万人，互联网宽带用户达 91.43 万户。完成邮电业务总量(2015 年不变价) 158.58 亿元、增长 160.8%，其中，电信业务总量 151.11 亿元、增长 177.0%，邮政业务总量 7.46 亿元、增长 19.6%。

旅游业蓬勃发展。通道芋头古侗寨获评 4A 级旅游景区。年末全市旅游等级区(点)达 49 家，其中 4A 景区 8 家。宝中旅游国际旅行社获评省五星级旅行社，实现零的突破。全市共接待国内外旅游人数 5902.50 万人次、增长 18.0%，实现旅游总收入 466.50 亿元、增长 18.4%。

图9 怀化市2012—2018年旅游人数及旅游收入情况



八、金融、证券和保险业

金融总体稳健。全市年末金融机构各项存款余额 2003.00 亿元、增长 2.9%，其中住户存款余额 1425.59 亿元、增长 9.7%；年末金融机构各项贷款余额 1126.33 亿元、增长 9.3%，其中，短期贷款 192.56 亿元、增长 3.6%，中长期贷款 927.07 亿元、增长 11.6%，个人消费信贷贷款 410.24 亿元、增长 33.6%。分行业看，农林牧渔业贷款余额 9.88 亿元、下降 15.0%；制造业贷款余额 25.53 亿元、下降 14.8%；电力燃气及水的生产和供应业贷款余额 85.83 亿元、增长 1.4%；房地产业贷款余额 25.68 亿元、下降 1.1%。

证券保险实现证券交易额 620.72 亿元、下降 28.5%。保险机构保险保费收入 60.14 亿元、增长 11.5%，其中，财产险保费收入 19.42 亿元、增长 14.2%。各项赔付支出 18.69 亿元、增长 9.1%。

九、教育和科学技术

教育水平不断提升。芷江师范升格为湖湘师范高等专科学校，湖南医药学院整体搬迁进展顺利。新建城区学校 9 所，新增城区义务教育学位 4.55 万个，消除大班额 2052 个。全市各类民办学校 667 所，增加 8 所，在校学生 13.74 万人。小学适龄儿童入学率 100%。高中阶段教育毛入学率 91.23%。落实义务教育保障资金 5.78 亿元。发放中职国家助学金 4778.9 万元，资助中职学生 7.4 万人。

表 8 怀化市 2018 年各类教育学生情况

指标	单位	绝对数
普通高等教育		
招生数	万人	0.9447
在校生	万人	3.1233
毕业生	万人	0.8291

成人高等教育		
招生数	万人	0.9212
在校生	万人	1.5135
毕业生	万人	0.1796
中等职业教育		
招生数	万人	1.5462
在校生	万人	4.5023
毕业生	万人	1.4856
普通高中		
招生数	万人	2.7156
在校生	万人	7.5768
毕业生	万人	2.1569
初中学校		
招生数	万人	5.8862
在校生	万人	16.5352
毕业生	万人	4.8162
普通小学		
招生数	万人	6.68
在校生	万人	37.5918
毕业生	万人	5.8055
特殊教育		
招生数	万人	0.0372
在校生	万人	0.2074
毕业生	万人	0.0243

科技工作全面提升。怀化高新区成功获批国家高新区，怀化国家农业科技园区通过国家验收，洪江（洪江市、洪江区）工业集中区顺利获批省级高新区。全市高新技术企业增至 156 家，增长 105.3%；实现高新技术产业产值 640.11 亿元，增长 24.4%；完成高新技术产业增加值 214.50 亿元、增长 23.4%；高新技术产业增加值占 GDP 比重提高到 14.18%。R&D 经费支出达 23.25 亿元，增长 88.8%，占 GDP 比重 1.54%，提升 0.66 个百分点。发明专利年申请量达 1377 件，增长 130.6%。怀化市奥谱隆科技公司、五新模板公司、恒光科技公司、怀化学院、沅陵碣滩茶叶公司的科技项目，获得 5 项湖南省科技进步奖。

十、文化和卫生

文化艺术异彩纷呈。全市拥有群众艺术馆、文化馆 15 个，公共图书馆 15 个，博物馆（纪念馆）36 个，拥有国家级非物质文化遗产保护目录 14 个，省级非物质文化遗产保护目录 33 个，广播电台 20 座，广播综合人口覆盖率 99.5%，电视台 27 座，电视综合人口覆盖率 99.7%。建成村级综合文化服务中心 2727 个，广播“村村响”实现全覆盖。《花瑶挑花》《侗锦织造技艺》入选首批国家传统工艺振兴目录，靖州县获评湖南民间文化艺术之乡。麻阳 30 周年县庆等活动成功举办。规模以上文体企业达 155 家。

体育健身生机盎然。全市拥有体育场地 8450 个，新增 987 个，其中，体育馆 8 座，运动场（体育场、小运动场、田径场）493 个、新增 5 座，各种训练房 130 个、新增 8 个。全市经常参加体育锻炼人数达 160 万人，增加 60 万人；开展全民健身项目 40 项次，增加 10 项次；新建农民体育健身工程的行政村 900 个。怀化代表团成年组、青少年组获省第十三届运动会金牌数第 3、

第6名，创历史最好成绩。

医卫条件不断改善。全市拥有卫生计生机构（含村卫生室）4482个，其中，医院、卫生院411个，村卫生室3320个，社区卫生服务中心（站）19个，妇幼保健院14个，专科疾病防治院1个。全市拥有卫生技术人员3.13万人，增加0.13万人，其中，执业医师和执业助理医师12005人，增加398人；注册护士13355人，增加943人。疾病预防控制中心（防疫站）14个，有卫生技术人员554人。医院、卫生院床位数25338张，增加1782张。每千人拥有执业医师数2.4人，每千人医疗机构床位数增至6.7张。

十一、环境、节能和安全生产

生态环境持续优化。全市完成造林5.27万公顷，全市森林覆盖率为70.83%，活立木蓄积9049万立方。全市现有自然保护区19个，其中国家级2个、省级2个，自然保护区面积10.61万公顷。全面打响蓝天碧水净土保卫战，集中开展“夏季攻势”行动，城区空气质量优良率达92.1%。整治黑臭水体9条，清理“僵尸船”326艘；城东污水处理厂顺利开工建设，中方、辰溪、洪江市工业集中区污水处理设施投入运营；14个集中式饮用水源地水质达标率100%；完成重金属污染防治项目16个，整治尾矿库及冶炼企业28家，矿山恢复治理87.19公顷。中央环保督察“回头看”、省环保督察组交办件办结率100%。全面启动“三城同创”，成功创建省级园林城市。

节能降耗全面推进。全市单位GDP综合能耗下降4.79%，规模工业综合能源消费量175.8万吨，下降4.6%，其中六大高耗能行业综合能耗129.4万吨，下降2.6%。全社会用电总量96.16亿千瓦时、增长10.4%，其中工业用电量45.36亿千瓦时、增长7.9%，居民生活用电量23.90亿千瓦时。

全市发生各类生产安全事故23起，死亡25人，分别下降58.2%和57.6%。亿元地区生产总值事故死亡人数为0.0165人/亿元，下降0.0232人/亿元。

十二、人民生活和社会保障

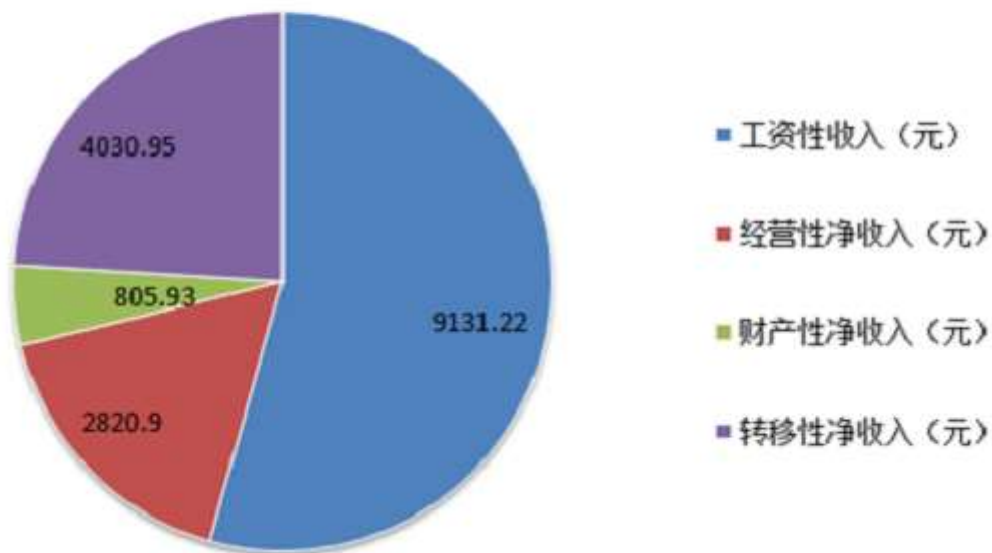
城镇建设加快推进。积极推进县城提质改造，溆浦成功创建国家卫生县城，全市国家卫生县城达7个。沅陵齐眉界获批国家森林小镇，芷江镇入选湖湘风情文化旅游小镇，洪江市安江镇入列省经济发达镇行政管理体制改革试点镇。

居民收入稳步增长。全市城乡居民可支配收入为16789元、增长10.6%，其中，城镇居民人均可支配收入为26703元、增长9.0%，农村居民人均可支配收入9811元、增长11.1%。

图10 怀化市城乡居民收入



图11 2018年居民人均可支配收入主要构成



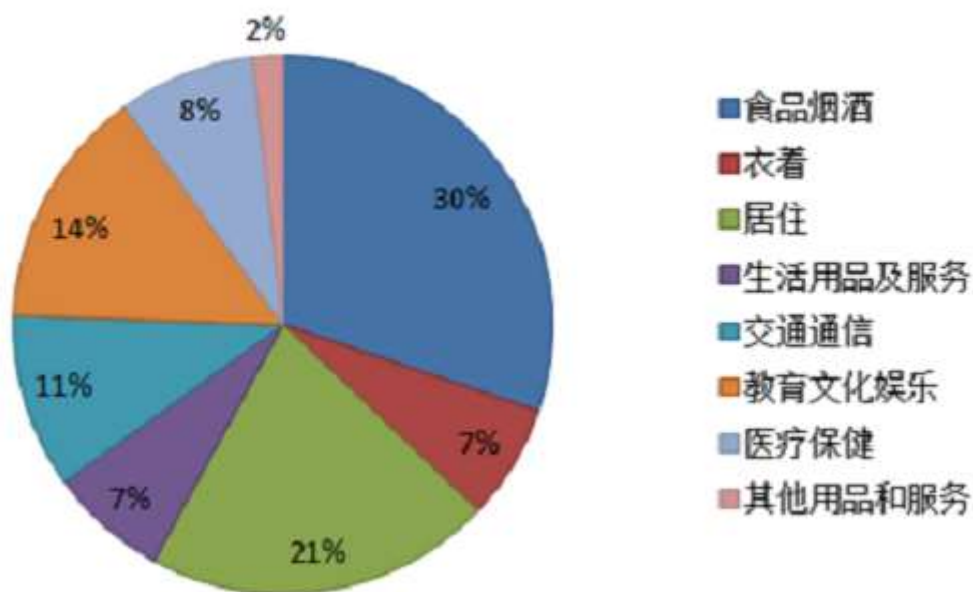
人才就业取得新突破。首次发布《怀化市就业白皮书》，新增城镇就业 3.58 万人，农村劳动力转移就业 3.84 万人，城镇登记失业率 3.77%，为近年来最低。启动五溪人才行动计划，全市引进高层次、紧缺人才 860 人。

社会保障不断加强。全市各项社会保险参保累计达 941 万人次，社会保险覆盖率 98.5%。城、乡最低生活保障分别提升至每

人每月 443 元、292 元。完成棚户区改造 1.67 万套、农村危房改造 2.05 万户，巩固提升农村安全饮水 24.02 万人。全市社会治安综合治理工作再获全省先进。获得政府最低生活保障的城镇居民人数 5.28 万人，发放最低生活保障经费 2.52 亿元。获得政府最低生活保障的农村居民人数 9.39 万人，发放农村居民最低生活保障经费 2.20 亿元。销售社会福利彩票 5.87 亿元，筹集福彩公益金 1.64 亿元。新改建公办养老机构 2 所，新增床位 650 张。新建城乡养老服务示范点 60 所，新增座位 277 张。各类收养性社会福利单位床位 9890 张，各类收养性社会福利单位收养人员 5186 人。城镇人均住房面积 42.3 平方米，增长 9.4%；农村人均住房面积 52.5 平方米，增长 4.0%。

全市居民人均消费不断升级。全市全体居民人均消费支出 14028 元、增长 15.95%，其中，食品烟酒消费支出 4239 元，衣着消费支出 976 元，居住消费支出 2911 元，生活用品及服务消费支出 997 元，交通通信消费支出 1473 元，教育文化娱乐消费支出 2031 元，医疗保健消费支出 1146 元，其他用品和服务支出 254 元，分别增长 5.40%、33.02%、26.61%、29.34%、17.64%、10.57%、16.57%和 27.05%。全市城镇居民人均消费支出 20992 元，恩格尔系数为 27.8%。全市农村居民人均消费支出 9126 元，恩格尔系数为 34.1%。

图 12 2018 年全市居民消费支出情况



说明：

- 1、本公报数据为初步统计数，正式数据以统计年鉴为准，部分数据因四舍五入的原因，个别地方存在与分项合计不等情况；
- 2、地区生产总值及各项增加值增长速度按可比价计算，其它按现价计算；
- 3、非统计部门口径的数据来自相关部门、政府工作报告。