

2018年嘉兴市国民经济和社会发展统计公报

(嘉兴市统计局国家统计局嘉兴调查队)

(2019年3月8日)

2018年,面对复杂严峻的国际形势和改革发展的艰巨任务,全市以习近平新时代中国特色社会主义思想为指导,全面贯彻党的十九大和十九届二中、三中全会精神,围绕“八八战略”再深化、改革开放再出发,坚持稳中求进工作总基调,坚持新发展理念,主动对标高质量发展要求,攻坚克难,做好稳就业、稳金融、稳外贸、稳外资、稳投资、稳预期工作,经济运行呈现总体平稳、稳中有质的发展态势,较好地完成了经济社会发展主要目标任务。

一、综合

2018年末,全市户籍人口360.44万人,比上年末增加4.07万人。全市户籍人口出生率8.93%,死亡率7.18%,自然增长率1.75%。全年迁入人口4.83万人,迁出人口1.38万人,人口机械增长率9.62%。

据省统计局5%人口抽样调查结果审定,2018年末,全市常住人口总量472.6万人,其中城镇人口达到311.92万人,人口城镇化率达到66.0%,比上年提高1.5个百分点。

初步核算,全市生产总值(GDP)4871.98亿元,比上年增长7.6%。其中,第一产业增加值115.03亿元,增长0.1%;第二产业增加值2624.49亿元,增长8.4%;第三产业增加值2132.46亿元,增长7.1%。三次产业结构调整为2.3:53.9:43.8。按常住人口计算,全年人均生产总值103858元(按年平均汇率折算为15695美元),增长6.3%。

图1 全市地区生产总值及增速

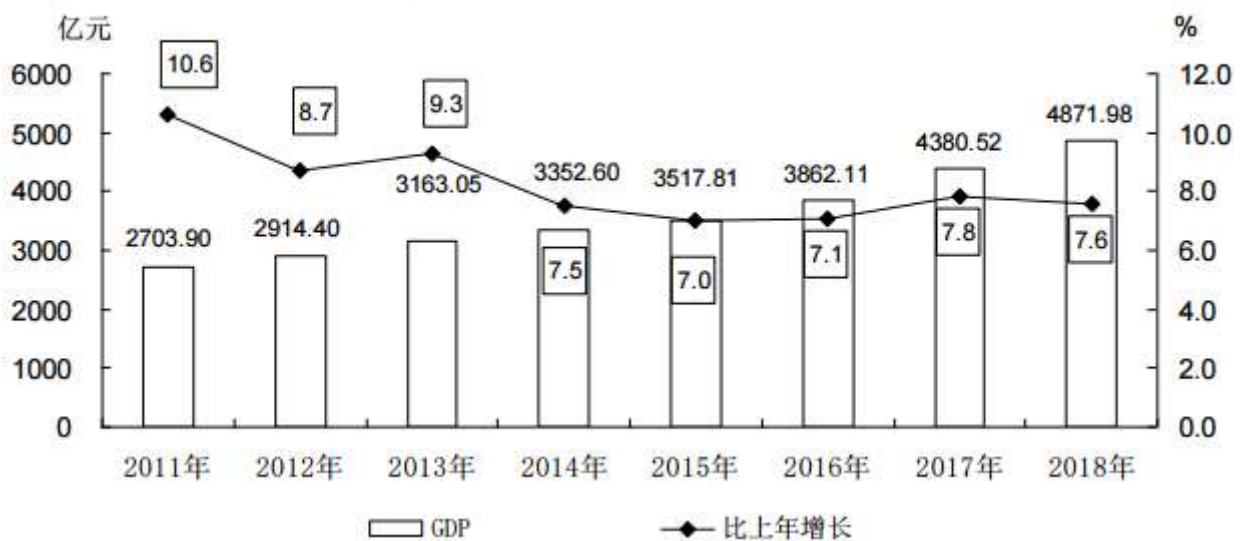
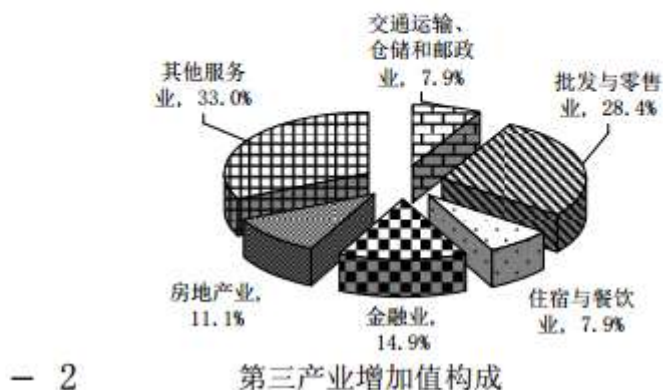
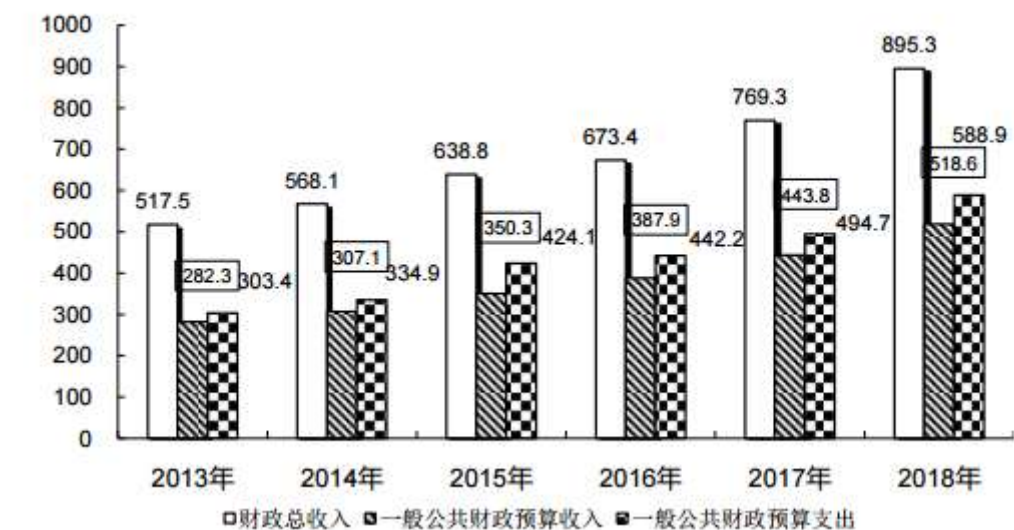


图2 2018年全市生产总值及第三产业增加值构成



全市财政总收入 895.29 亿元，比上年增长 16.4%，其中一般公共预算收入 518.55 亿元，增长 16.8%。各级财政用于民生支出 464.96 亿元，占一般公共预算支出的 79.0%。

图3 全市财政收入与支出



全市城镇新增就业人数 11.0 万人，城镇登记失业率 2.74%。

供给侧结构性改革深入推进。去产能：2018 年，全市规模以上工业企业平均产能利用率 83.6%。“两退两进”等工作持续推进，完成市级以上淘汰项目 47 项，淘汰落后产能涉及企业 3251 家。去库存：2018 年末，全市商品房待售面积 297.19 万平方米，比上年下降 12.6%。其中，住宅待售面积 98.11 万平方米，同比下降 17.3%。去杠杆：2018 年末，全市规模以上工业资产负债率 52.9%。降成本：2018 年，每百元主营业务收入中的成本 85.7 元。补短板：交通投资、生态保护和环境治理投资分别增长 33.9%、29.1%。

新动能加快培育成长。新产业增长较快。初步测算，2018 年全市数字经济核心产业增加值 347.19 亿元，现价增长 13.5%，占 GDP 比重为 7.1%。在全市规模以上工业中，高技术制造业、装备制造业、时尚制造业、数字经济核心制造业增加值分别增长 14.4%、13.9%、13.8%和 12.4%（见表 1）。新产品快速增长。2018 年，全市规模以上工业新产品产值增长 20.6%；新产品产值率 41.3%。新业态持续快速增长。2018 年，全市网络零售额 1818.2 亿元，增长 25.0%。创新投入较快增长。全市规上工业企业技术研究开发经费 225.75 亿元，比上年增长 22.1%，占主营业务收入比重达 2.4%。创新发展活力显现。2018 年度，全市新设立各类市场主体 9.92 万户，其中新增企业 2.8 万户，比上年增长 9.5%；全市市场主体累计达到 51.55 万户，其中企业 16.76 万户。

表 1 2018 年全市规模以上工业重点产业增加值情况

指标名称	增加值（亿元）	±%
高新技术产业	1031.84	8.6
战略性新兴产业	781.39	7.9
装备制造业	584.66	13.9
高端装备制造业	406.50	9.0
环保制造业	327.68	3.9
数字经济核心制造业	248.32	12.4
高技术制造业	168.83	14.4
时尚制造业	163.93	13.8
健康制造业	21.37	-0.2

二、农业和农村

全市完成农林牧渔业增加值 123.03 亿元，同比增长 0.4%。蔬菜播种面积 121.00 万亩，下降 8.8%；果用瓜播种面积 10.40 万亩，下降 22.0%；花卉播种面积 2.38 万亩，增长 4.8%，盆栽类园艺销售 8701.25 万盆，增长 171.4%；园林水果产量 34.84 万吨，增长 0.8%。年末全市生猪存栏 18.53 万头，增长 0.8%，肉类总产量 8.57 万吨，下降 9.8%；水产品总产量 15.79 万吨，增长 0.5%。

累计创建省级现代农业园区 5 个、特色农业强镇 7 个，建成单条产值 10 亿元以上的示范性农业全产业链 5 条。严格保护好 115.7 万亩粮食生产功能区，完成提标改造 6.4 万亩。新创建“嘉田四季”农产品市场公用品牌和“绿秀洲”县（区）域公用品牌，新增省名牌农产品 2 个、有效期内浙江名牌农产品 15 个。新增无公害农产品 67 个、绿色食品 22 个、地理标志农产品 2 个，主要食用农产品中“三品”¹比率达 56.75%。新增绿色农产品基地

¹三品是指无公害农产品，绿色食品，有机农产品。

9700 亩，现代农业园区、粮食生产功能区内无公害农产品和绿色食品面积达 149.5 万亩，占“两区”面积的 56%。

全市累计创建省级高标准农村生活垃圾分类示范村 19 个，建成省级农村生活垃圾减量化资源化试点村 132 个，农村生活垃圾分类处理行政村覆盖率达 100%。累计建成优美庭院示范户 20.26 万户，建成省级美丽乡村示范镇 22 个、特色精品村 75 个，精品示范村（3A 级景区村庄）28 个，历史文化村落一般村 26 个，16 条美丽乡村精品线初具形象。

累计创建全国休闲农业与乡村旅游示范县 2 个、示范点 2 个，三星以上示范企业 10 家，省级农家乐特色村 21 个、特色点 23 个。全年农家乐休闲旅游接待游客数 4322.4 万人，同比增幅 18.9%，直接营业收入 27.49 亿元，同比增幅 15.1%。

全年共培训新型职业农民 2458 名，新招收农民中等职业教育学员 394 名。累计培育农创客 236 名，家庭农场 3574 家、经营面积 43.04 万亩，农民专业合作社 1302 家，市级以上农业龙头企业 226 家。

三、工业和建筑业

2018 年，全市工业增加值 2387.18 亿元，比上年增长 8.7%，占全市生产总值的 49.0%。规模以上（主营业务收入 2000 万元以上）工业企业数 5543 家，实现增加值 1968.14 亿元，增长 8.9%；其中重工业增加值 1082.14 亿元，增长 10.0%；轻工业增加值 886.00 亿元，增长 7.7%。全市规模以上工业企业全年主营业务收入 9261.25 亿元，增长 13.5%；利润总额 587.84 亿元，增长 8.5%。其中，私营企业利润总额同比增长 9.1%。全市 33 个行业大类中，32 个行业盈利。规模以上工业产品销售率 97.94%，总资产贡献率 10.65%，资本保值增值率 108.83%，成本费用利润率 6.71%。

2018 年，全社会建筑业增加值 238.46 亿元，比上年增长 5.1%。全市资质内建筑业企业完成建筑业总产值 1177.86 亿元，较上年增长 11.5%。

四、固定资产投资

2018 年，全市固定资产投资比上年增长 7.7%。非国有控股固定资产投资增长 15.8%，占全部固定资产投资额比重 80.7%。重点领域投资加快。2018 年，全市高新技术产业投资、交通运输投资、民间投资、生态环境和公共设施投资等四大领域投资增长均快于面上，分别比上年增长 29.4%、33.9%、19.9%、29.1%。

全年房地产开发投资比上年增长 31.6%，其中住宅投资比上年增长 40.2%。房屋施工面积 4705.99 万平方米，增长 8.5%；房屋竣工面积 413.97 万平方米，下降 41.9%，商品房销售面积 1158.54 万平方米，增长 9.4%。

五、国内贸易和市场物价

2018 年，全市社会消费品零售总额 1938.59 亿元，比上年增长 8.9%，扣除价格因素增长 6.6%。从行业看，批发零售业零售额 1725.65 亿元，增长 8.4%，住宿餐饮业零售额 212.94 亿元，增长 12.4%。按经营地分，城镇消费品零售额 1639.38 亿元，增长 8.7%；乡村消费品零售额 299.21 亿元，增长 9.6%。2018 年末，全市拥有各类实体交易市场 288 个，全年成交额 2190.35 亿元，比上年增长 9.5%。

2018 年，嘉兴市区居民消费价格总水平比上年上涨 2.3%，涨幅与全省持平。其中，食品烟酒类价格上涨 2.7%，服务项目价格上涨 2.2%，工业品价格上涨 2.0%。2018 年，全市工业生产者出厂价格累计上涨 4.1%，工业生产者购进价格累计上涨 5.8%。

图4 2018年嘉兴市CPI分月环比、同比指数

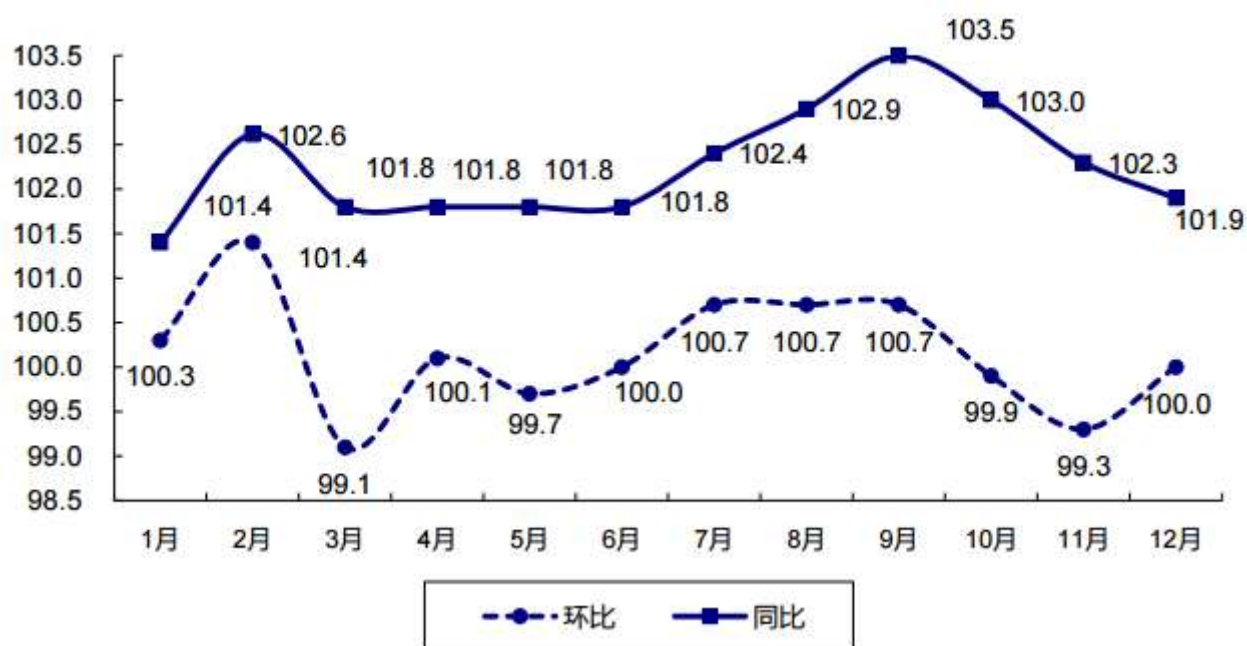


表2 2018年市区居民消费价格指数情况

指标	上月=100	上年同月=100	上年同期=100
居民消费价格总指数	100.0	101.9	102.3
一、食品烟酒	100.7	103.0	102.7
粮食	99.7	100.1	100.6
鲜菜	101.3	100.5	107.1
畜肉	99.3	101.5	98.0
水产品	104.5	100.3	103.7
蛋	99.7	106.3	107.8
鲜果	106.2	95.7	104.9
二、衣着	99.9	92.3	101.7
三、居住	100.1	104.0	102.2
四、生活用品及服务	99.2	98.4	103.0
五、交通和通信	98.2	100.2	100.8
六、教育文化和娱乐	100.1	104.5	103.5
七、医疗保健	100.3	102.4	102.2
八、其他用品和服务	99.7	102.5	100.3

六、对外经济和旅游

2018年,全市进出口总值2821.20亿元,比上年增长14.2%,其中出口总值2017.33亿元,增长13.6%,进口总值803.87亿元,增长15.8%。出口结构进一步优化。机电产品、高新技术产品出口分别比上年增长17.7%、20.4%,均快于全市出口平均增速;占全市出口总值比重分别为37.9%和7.3%,占比同比分别提高1.3个和0.4个百分点。

全市新批外商投资项目350个;合同利用外资63.86亿美元,比上年增长12.2%;实际利用外资31.40亿美元²,增长4.9%(同口径增长57.7%)。全市制造业实际利用外资18.2亿美元,占全市实际利用外资总额的57.8%。三产实际利用外资12.5亿美元,同比增长24.3%,占全市实际利用外资总额的39.8%,其中高技术服务业实际利用外资为1.64亿美元,占全市实际利用外资总额的5.2%。

全市引进招大引强项目60个,其中世界500强项目9个,行业龙头项目10个,总投资(增资)超亿美元项目44个(含世界500强项目3个)。

全市接待海内外游客1.07亿人次,旅游总收入1231.44亿元,分别增长16.4%和19.5%。其中,接待外国、港澳台游客53.33万人次,旅游外汇收入2.90亿美元;接待国内游客1.06亿人次,增长16.5%,国内旅游收入1212.22亿元,增长19.9%。

七、交通和邮电业

2018年,全市公路通车里程8242公里,增长1.3%。各种运输方式(不包括铁路,下同)货物周转量333.63亿吨公里,增长6.9%,其中公路141.50亿吨公里,增长4.6%;全年旅客周转量(营业性车辆)21.30亿人公里,下降1.4%。全年嘉兴港货物吞吐总量9689.35万吨,增长9.8%,其中,外贸货物吞吐量1240.25万吨,增长1.2%,集装箱172.27万标箱,增长19.4%。

全市机动车总量达165.53万辆,其中汽车133.11万辆,增长11.4%,私人汽车114.29万辆,增长11.7%。

邮政业务总量60.01亿元,增长22.1%;电信业务总量340.58亿元,增长137.8%。年末城乡固定电话用户98.12万户,比上年末下降3.2%。移动电话用户719.80万户,增长13.9%。固定互联网用户192.30万户,增长9.7%。全市快递业务量5.38亿件,比上年增长30.8%。

八、金融、证券和保险业

2018年末,全部金融机构本外币存款余额8298.46亿元,比上年末增长9.6%,其中人民币存款余额8104.32亿元,比上年末增长10.3%。住户本外币存款余额3748.56亿元,增长9.1%。金融机构本外币贷款余额6863.38亿元,比上年末增长13.1%,其中人民币贷款余额6770.69亿元,比上年末增长13.3%。

2018年末,全市境内外上市公司54家,累计融资957.79亿元;其中,中小板上市公司13家,占全省中小板上市公司的9.2%;创业板上市公司4家,占全省创业板上市公司的4.9%。

全市保险业保费收入169.30亿元,比上年增长1.9%。其中,财产险保费收入62.81亿元,增长6.1%;人寿险保费收入106.49亿元,下降0.41%。全年赔付额42.72亿元,增长9.7%。其中,财产险赔付金额35.16亿元,增长5.4%;人寿险赔付金额7.56亿元,增长35.9%。

九、教育和科学技术

² 根据嘉兴市商务局公布的数据,今年实际利用外资不含外债,同口径增长是指去年同期基数也剔除外债因素。

2018年，全市拥有各类学校（含幼儿园）699所，在校生70.65万人。全市普通高等学校10所，在校生9.56万人，其中全日制普通高校4所，在校生5.74万人；普通高中37所，在校生5.32万人；初级中学133所，在校生10.93万人；小学147所，在校学生26.02万人。初中、小学入学率和巩固率均达到100%。初中毕业生升高中段各类学校比例达99.02%。普通本专科招生2.63万人，毕业学生1.69万人，分别比上年增长9.48%和3.7%。高等自学考试报考人数1.3万人，获得大专以上学历人数936人。农村各类文化技术培训112.1万人次，比上年增长7.8%。全市各类民办学校57所，在校学生11.5万人，比上年下降7.2%。

2018年，全市发明专利申请量和发明专利授权量分别为16885件和2506件，全年获得省级科技成果奖15项；技术市场发展平稳，全年经认定登记技术交易金额56.48亿元，交易合同数1152项。全市年末国家级高新技术企业达1267家，省级科技型中小企业3607家，比上年增加816家。

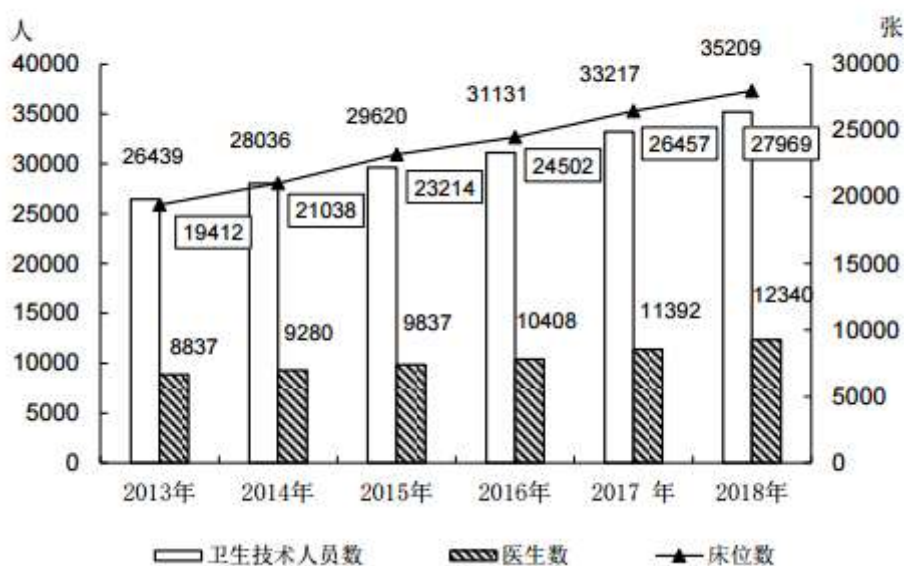
十、文化、体育和卫生

2018年末，全市拥有文化艺术表演团体11个，艺术表演场所16个，文化馆8个，文化站73个，公共图书馆6个，图书总藏量877万册，图书馆总流通量1601万人次。全市电影院56家，广播电台6座，电视台6座，全市行政村有线电视联网率达到100%，广播和电视人口覆盖率均达100%。

2018年末，全市人均公共体育设施面积2.24平方米，城乡居民国民体质合格率93.1%。全市共有公共体育场馆20个，全民健身中心1个、中心村全民健身广场47个、社区多动能运动场37个、300个小康体育村完成升级工程，城乡社区“10分钟体育健身圈”实现全覆盖。成功举办世界女子大金属地掷球锦标赛、省地掷球锦标赛、省幼儿体育大会足球表演及象棋比赛、端午民俗文化节龙舟等赛事。全市体育彩票销售达到18.61亿元，增长106.4%。

2018年末，全市共有医疗卫生机构1554个，各类卫生工作人员35209人，其中医生12340人，注册护士15083人，医疗床位27969张。平均每千人拥有医生3.42名，每千人拥有医院床位7.76张。全年门诊病人4153万人次，住院85.97万人次。2018年全市人均预期寿命82.43岁。

图5 全市卫生技术人员与床位数



全市无偿献血 54757 人次，献血量 1740 万毫升；无偿献血临床用血比例达 100%。

全市镇、村合作医疗覆盖率均达 100%，镇初保达标率 100%。全市农村自来水受益率 100%，农村农户改厕率 99.96%。

十一、人民生活与社会保障

2018 年，全市城镇居民人均可支配收入 57437 元，较上年增长 8.3%，剔除价格上涨因素实际增长 5.9%；农村居民人均可支配收入 34279 元，较上年增长 9.0%，剔除价格因素影响，实际增长 6.5%。城镇居民人均生活消费支出 32366 元，增长 8.3%；农村居民人均生活消费支出 21708 元，增长 7.3%。城乡居民家庭恩格尔系数（即居民家庭食品消费支出占家庭消费总支出的比重）分别为 26.9%和 28.5%。年末城镇常住居民人均住房建筑面积 41.26 平方米；农村居民人均住房建筑面积 71.82 平方米。



全市城乡享受最低生活保障家庭 1.79 万户，比上年度增加 0.6 万户；保障人数 2.88 万人。全市投入城乡最低生活保障资金 1.79 亿元，增长 17.8%，提供城乡各种社会救济 32.42 万人次。全市基本养老、基本医疗保险参保人数分别达到 303.62 万人和 403.14 万人，城乡低保标准 796 元，最低月工资标准 1800 元。失业保险参保人数达 144 万人，增长 17.9%；领取失业保险金的人数 3.63 万人。

十二、资源、环境和安全生产

2018 年，全市建设用地供应总量 4133.33 公顷，比上年增长 28.8%。其中，工矿仓储用地 1520 公顷，比上年增长 10.3%；房地产用地 906.67 公顷，比上年下降 0.8%；基础设施等用地 1706.67 公顷，比上年增长 85.4%。

城市污水年排放量 2.50 亿立方米，比上年增长 0.4%，城市污水处理量为 2.34 亿立方米，增长 1.52%，城市污水处理率 93.53%，比上年提高 1.12 个百分点。城市生活垃圾无害化处理率 100%，城市用水普及率 100%，城市燃气普及率 99.68%。年内新增绿地面积 351.85 公顷，人均公园绿地面积 14.90 平方米，建成区绿地率达 35.17%。

2018 年末，全市水资源总量 36.51 亿立方米，总量较上年增长 33.7%；人均水资源量 772.5 立方米（按当年常住人口计算）；全市平均降水深 1678.5 毫米，较上年增长 25.8%。73 个市控断面中，I~III 类水质断面占 41.1%，比上年提高 2.7 个百分点；V 类水质断面占 56.2%，下降 2.7 个百分点；V 类水质断面占 2.74%。

市区城市环境空气PM2.5年平均浓度39微克/立方米，比上年下降7.1%；日空气质量（AQI）优良天数比例76.7%，比上年上升4.1个百分点。

2018年，全市规模以上工业综合能源消费（等价值，下同）1466.36万吨标准煤，较上年增长1.8%，全市规模以上工业单位工业增加值能耗下降6.5%。八大高耗能行业能耗总量1102.38万吨标煤，增长1.0%，八大高耗能行业单耗下降5.9%。



建设“平安嘉兴”取得新成效。2018年，全市人民群众安

全感满意率达到96.35%，比上年提升0.7个百分点。全市累计发生各类生产安全事故218起，死亡165人，同比分别下降30.6%和20.7%。其中，工矿商贸企业生产安全事故53起、死亡52人；道路运输安全事故162起、死亡110人；水上交通事故3起、死亡3人；渔业船舶未发生安全事故。

注释：

[1]本公报所列2018年各项数据为年度初步统计数据。部分数据因四舍五入的原因，存在与分项合计不等的情况。

[2]全市生产总值和各产业增加值总量按现价计算，增长速度按可比价计算。

[3]全市人均生产总值按年平均常住人口计算，美元按当年平均汇率计算。

[4]固定资产投资2011年以前为全社会固定资产投资口径，2011年及以后为固定资产投资（500万元以上投资项目）和房地产投资总额（不含农户投资）。

[5]电信业务总量均按2015年不变价计算。

资料来源：本公报中城镇新增就业、登记失业率等数据来自市人力社保局；财政数据来自市财政局；水产品产量、现代农业园区、示范性农业全产业链、粮食生产功能区、美丽乡村建设、历史文化村落、休闲农业与乡村旅游示范县、农家乐、农民素质提升工程培训等数据来自市农业农村局；进出口、利用外资数据、网络零售额来自市商务局和嘉兴海关；货物周转量、旅

客周转量来自市交通运输局；港口货物吞吐量数据来自市港务局；货币金融数据来自于人民银行嘉兴中心支行；保险业数据来自银保监局；上市公司数据来自市金融办；教育资源数据来自市教育局；科技成果、专利数据来自市科技局；艺术表演团体、公共图书馆、广播电视、电影、旅游数据来自市文化广电旅游局；卫生事业数据来自市卫生健康委员会；体育、体育彩票等数据来自市体育局；低保和五保供养、社会服务和救助数据来自市民政局；水资源数据来自市水利局；城市污水处理、城市生活垃圾处理、用水和燃气普及率、人均公园绿地面积等数据来自市住房和城乡建设局；生态建设、环境监测数据来自市生态环境局；各类事故发生起数、死亡人数、直接经济损失数据来自市应急管理局；价格、城乡居民收入、人均住房面积等来自国家统计局嘉兴调查队；其它数据均来自市统计局。