

2018年乐山市国民经济和社会发展统计公报

2018年,全市上下坚定以习近平新时代中国特色社会主义思想为指导,深入学习贯彻习近平总书记对四川工作系列重要指示精神,全面贯彻落实党的十九大和省委十一届三次、四次全会,以及市委七届四次、五次全会决策部署,坚持稳中求进工作总基调,认真落实新发展理念和高质量发展要求,紧扣“产业发展年”经济工作主题,统筹推进稳增长、促改革、调结构、惠民生、防风险各项工作。全市经济运行总体平稳,稳中有进,经济社会发展取得新的成绩。

一、综合

经省统计局审定,全年实现地区生产总值(GDP)1615.09亿元,比上年增长8.7%。其中,第一产业增加值165.92亿元,增长3.8%;第二产业增加值721.78亿元,增长8.5%;第三产业增加值727.39亿元,增长10.3%。第一产业增加值占GDP的比重为10.3%,比上年下降0.2个百分点;第二产业增加值比重为44.7%,下降1.2个百分点;第三产业增加值比重为45.0%,提升1.4个百分点。三次产业分别拉动GDP增长0.4、4.5和3.8个百分点,对经济增长的贡献率分别为4.4%、51.5%和44.1%。人均地区生产总值49397元,比上年增加3267元。

全年民营经济增加值875.44亿元,比上年增长8.8%,民营经济拉动GDP增长4.7个百分点,对GDP增长的贡献率为54.3%,占GDP的54.2%。其中,第一产业增加值80.91亿元,增长3.9%;第二产业增加值505.76亿元,增长8.7%;第三产业增加值288.77亿元,增长10.5%。

图1 2014-2018年地区生产总值及其增长速度



年末户籍总户数126.95万户,户籍人口350.68万人。其中,城镇户籍人口129.06万人,乡村户籍人口221.62万人;男性人口178.41万人,女性人口172.27万人,人口性别比为103.56。年末常住人口326.7万人,其中城镇常住人口169.3万人。常住人口城镇化率为51.83%,比上年提高1.66个百分点。

表1 2018年户籍总人口数及其构成

单位:万人

指标	年末数	比重 (%)
全市总人口	350.68	100

其中：男性	178.41	50.9
女性	172.27	49.1
其中：0-17岁	54.47	15.5
18-34岁	69.84	19.9
35-59岁	145.28	41.5
60岁及以上	81.09	23.1

年末全市城镇从业人员 57.23 万人。年末城镇登记失业率为 3.82%，失业人员实现再就业 1.88 万人。

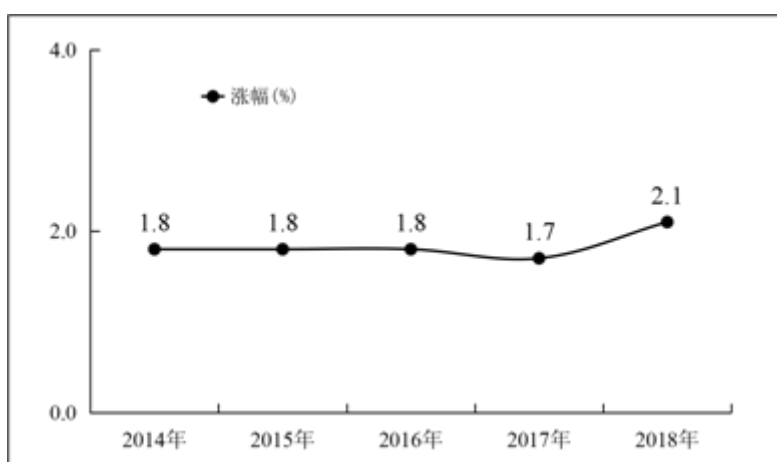
全年居民消费价格比上年上涨 2.1%，服务价格上涨 2.7%，消费品价格上涨 1.8%。工业生产者出厂价格上涨 6.0%，工业生产者购进价格上涨 3.1%。

表 2 2018 年居民消费价格比上年涨跌幅度

单位：%

指标	涨跌
居民消费价格	2.1
食品烟酒	1.6
衣着	0.6
居住	3.6
生活用品及服务	0.8
交通和通信	0.9
教育文化和娱乐	3.8
医疗保健	3.4
其他用品和服务	1.0

图 2 2014—2018 年居民消费价格涨跌幅度



二、农业

全年农作物播种面积 34.08 万公顷，比上年增加 2239 公顷。粮食种植面积 21.77 万公顷，比上年减少 475 公顷；油料种植面积 4.62 万公顷，比上年增加 34 公顷；糖料种植面积 457 公顷，比上年增加 21 公顷；蔬菜种植面积 5.13 万公顷，比上年增加 2629 公顷。

全年粮食产量 122.12 万吨，比上年增产 0.4%；油料产量 8.22 万吨，增产 0.6%；糖料产量 1.67 万吨，减产 2.0%；蔬菜及食用菌产量 125.42 万吨，增产 7.1%；茶叶产量 4.19 万吨，增产 9.6%；水果产量 17.80 万吨，增产 5.3%。

表 3 2018 年主要农产品产量及其增长速度

单位：万吨

产品名称	产量	比上年增长 (%)
粮食	122.12	0.4
其中：稻谷	65.34	0.5
小麦	0.26	-9.7
玉米	36.42	-0.1
油料	8.22	0.6
糖料	1.67	-2.0
茶叶	4.19	9.6
水果	17.80	5.3
蔬菜及食用菌	125.42	7.1

全年出栏肉猪 307.13 万头，比上年增长 1.6%；生猪存栏 194.56 万头，下降 1.7%；出售和自宰的肉用兔 486.34 万只，减少 1.0%。全年肉类总产量 28.91 万吨，比上年增长 1.9%。其中，猪肉产量 22.03 万吨，增长 2.2%，占肉类总产量的 76.2%；牛肉产量 3512 吨，增长 2.5%；羊肉产量 5013 吨，下降 2.3%；禽肉产量 5.46 万吨，增长 1.1%。禽蛋产量 11.92 万吨，增长 2.3%。

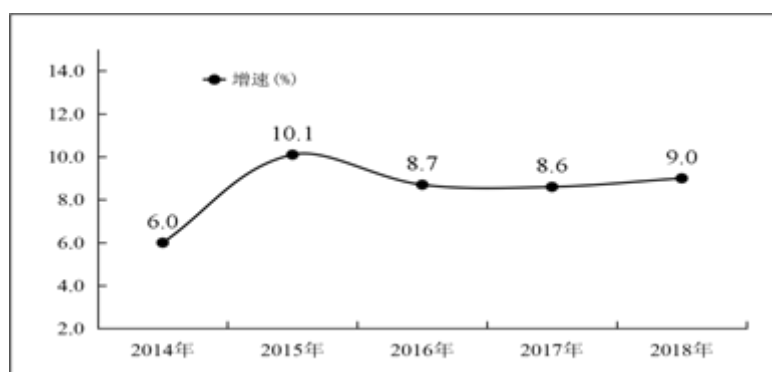
全年水产品产量 11.75 万吨，比上年增长 1.5%。全年造林面积 13273 公顷，退耕还林面积 1667 公顷。森林面积 73.78 万公顷，森林覆盖率 57.8%，比上年提高 0.6 个百分点。

年末耕地灌溉面积 14.11 万公顷，实际耕地灌溉面积 11.06 万公顷。

三、工业和建筑业

全年实现全部工业增加值 657.38 亿元，比上年增长 9.0%，占全市 GDP 的 40.7%，拉动经济增长 4.4 个百分点，对经济增长的贡献率为 50.7%。年末纳入月度统计的规模以上工业企业 625 户，规模以上工业企业增加值比上年增长 10.4%。其中，集体企业增长 23.6%，股份合作企业下降 4.6%，股份制企业增长 10.6%，外商及港澳台投资企业增长 9.0%，其他经济类型企业增长 7.9%。在规模以上工业增加值中，轻工业增加值增长 4.4%，重工业增加值增长 12.2%。规模以上工业产销率 98.0%，比上年提高 0.7 个百分点。

图 3 2014—2018 年全部工业增加值增长速度



在规模以上工业中，煤炭开采和洗选业增加值比上年增长 6.5%，农副食品加工业增长 8.3%，酒、饮料和精制茶制造业增长 9.4%，电气机械和器材制造业增长 12.3%，造纸和纸制品业增长 10.8%，金属制品业下降 2.7%。六大高耗能行业增加值比上年增长 11.9%。其中，非金属矿物制品业增长 11.7%，化学原料及化学制品制造业增长 6.8%，黑色金属冶炼及压延加工业增长 8.8%，电力、热力的生产和供应业增长 15.2%，有色金属冶炼及压延加工业增长 32.0%，石油、煤炭及其他燃料加工业下降 33.1%。

全年规模以上工业企业原盐产量 242.9 万吨，比上年增长 4.2%；多晶硅产量 1.9 万吨，增长 20.4%；发电量 229.2 亿千瓦时，增长 7.9%；陶质砖产量 44764 万平方米，增长 16.3%；钢材产量 219.2 万吨，上涨 0.4%；水泥产量 2314 万吨，上涨 6.9%；半导体分立器件 855.13 亿只，增长 24.9%。

全年全部工业用电量 194.54 亿千瓦时，比上年增长 6.2%。

表 4 2018 年规模以上工业企业主要产品产量及其增长速度

产品名称	单位	产量	比上年增长%
原盐	万吨	242.88	4.2
饲料	万吨	74.95	5.4
鲜冷藏冻肉	万吨	12.02	42.7
布	亿米	6.04	-2.5
人造板	万立方米	37.94	56.8
机制纸	万吨	62.95	15.8
多晶硅	吨	19275	20.4
纯碱	万吨	112.64	18.7
农用化肥	万吨	35.88	10.0
聚氯乙烯树脂	万吨	11.15	8.0
水泥	万吨	2314	6.9
瓷质砖	万平方米	14404	17.5
陶质砖	万平方米	44764	16.3
生铁	万吨	195.86	1.2
钢材	万吨	219.21	0.4
铁合金	万吨	26.77	12.6
半导体分立器件	亿只	855.13	24.9

发电量	亿千瓦小时	229.15	7.9
-----	-------	--------	-----

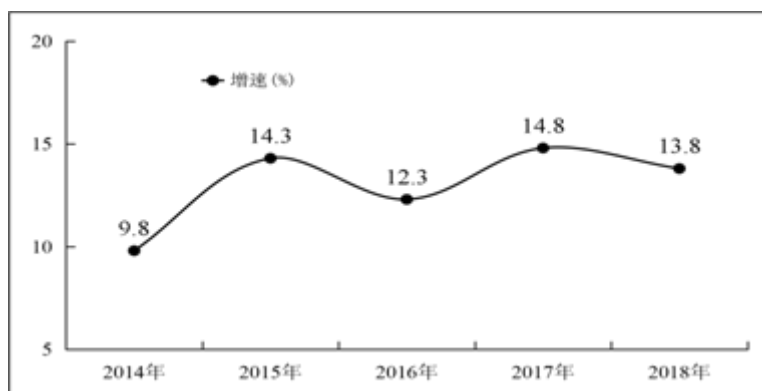
全年规模以上工业企业主营业务收入 1407.67 亿元，实现利润 118.63 亿元。

全年建筑业实现增加值 74.69 亿元，比上年增长 3.0%。有资质等级建筑企业 201 户，房屋建筑施工面积 1635.30 万平方米。

四、固定资产投资

全年完成全社会固定资产投资 1134.93 亿元，比上年同口径增长 13.8%。其中，民间投资 640.00 亿元，增长 15.8%。占全社会固定资产投资的 56.4%。

图 4 2014—2018 年全社会固定资产投资增长速度



在全社会固定资产投资完成额中，第一产业投资 43.21 亿元，增长 13.9%；第二产业投资 248.47 亿元，增长 19.8%，其中工业投资 246.3 亿元，增长 20.4%；第三产业投资 843.24 亿元，增长 12.1%，占全社会固定资产投资的 74.3%，其中交通运输投资 274.15 亿元，增长 13.7%。

全年完成房地产开发投资 194.91 亿元，比上年增长 0.4%。商品房施工面积 1854.32 万平方米，增长 25.5%，其中住宅面积 1395.53 万平方米，增长 29.6%；新开工面积 602.46 万平方米，增长 40.2%。商品房竣工面积 319.82 万平方米，增长 176.3%，其中，住宅竣工面积 225.69 万平方米，增长 175.1%。

五、国内贸易

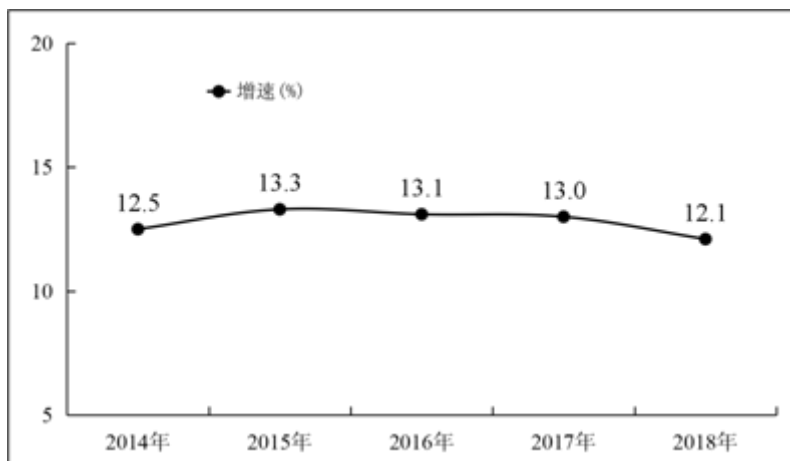
全年实现社会消费品零售总额 667.27 亿元，比上年增长 12.1%。按经营地统计，城镇消费品零售额 495.20 亿元，增长 11.9%；乡村消费品零售额 172.07 亿元，增长 12.8%。按消费类型统计，商品零售额 545.63 亿元，增长 12.9%；餐饮收入额 121.64 亿元，增长 9.0%。

年末纳入月报统计的限额以上企业(单位)614 户，全年实现消费品零售额 213.30 亿元，比上年增长 14.7%。

限额以上批发和零售业商品零售额 195.72 亿元，比上年增长 14.8%。其中，粮油、食品、饮料、烟酒类零售额增长 14.3%，服装、鞋帽、针纺织品类增长 18.8%，化妆品类增长 16.4%，金银珠宝类增长 8.6%，日用品类增长 15.3%，家用电器和音像器材类增长 15.5%，中西药品类增长 14.5%，文化办公用品类增长 19.6%，家具类增长 16.8%，通讯器材类增长 22.5%，建筑及装潢材

料类增长 24.4%，汽车类增长 11.7%，石油及制品类增长 14.6%。

图 5 2014—2018 年社会消费品零售总额增长速度



六、对外经济

全年进出口总额 11.20 亿美元，比上年增长 8.8%。其中，出口总额 8.82 亿美元，增长 16.4%；进口总额 2.38 亿美元，下降 12.5%。

图 6 2014—2018 年进出口总额

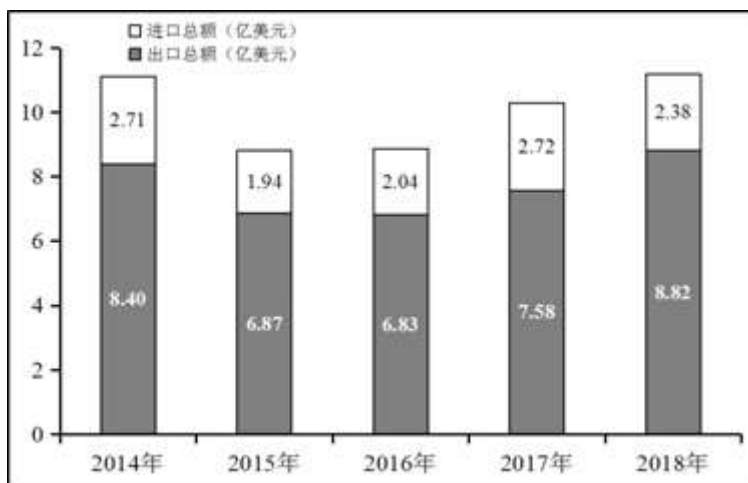


表 5 2018 年出口额及其增长速度

单位：万美元

指标	绝对数	比上年增长%
出口额	88169	16.4
其中：一般贸易	59587	13.1

加工贸易	9533	-3.0
其他贸易	19048	44.0
其中：机电产品	25801	23.9
高新技术产品	56650	27.8
农产品	2749	-27.8
其中：国有企业	2795	-37.5
外商投资企业	68697	19.3
其他企业	16676	22.0

全年新签约正式合同项目 108 个，总金额 975.72 亿元。实际到位市内外资 616.02 亿元。

七、交通、邮电和旅游

全年交通运输、仓储和邮政业增加值 59.31 亿元，比上年增长 5.0%。

年末全市公路总里程 12161.06 公里。其中，等级公路 11663.36 公里。全年新增公路里程 119.77 公里，其中新建里程 33.94 公里、改建变更里程 85.83 公里。年末全市通航总里程 976 公里，其中等级航道 293 公里。

表 6 2018 年全社会营业性水陆货物运输量及增长速度

指标	单位	绝对数	比上年增长%
货物运输总量	万吨	14744	5.0
公路	万吨	14499	5.3
水路	万吨	245	-12.5
货物运输周转量	万吨公里	1340051	6.3
公路	万吨公里	1284454	6.3
水路	万吨公里	55597	5.7

表 7 2018 年全社会营业性水陆旅客运输量及增长速度

指标	单位	绝对数	比上年增长%
旅客运输总量	万人	3708	-9.6
公路	万人	3468	-10.1
水路	万人	240	-0.4
旅客运输周转量	万人公里	151299	-6.4
公路	万人公里	149930	-6.3
水路	万人公里	1369	-18.4

年末全市民用汽车拥有量 398756 辆，比上年增加 45622 辆。

年末全市共有 253 个邮政局(所)，平均每 50.29 平方公里、每 1.29 万人拥有一个邮政服务网点。全市有邮路 79 条，邮路总长度达到 3490 公里。共有城市投递段道 158 个，农村投递路线 315 条，农村投递路线总长度达 8612 公里。

年末全市电话交换机总容量 535.79 万门。移动电话用户 391.20 万户，固定电话用户 68.17 万户，其中城市电话用户 41.72 万户，农村电话用户 26.45 万户；电话普及率 140.07 部/百人。互联网有线宽带用户 105.57 万户。

全年完成邮电业务总量 133.88 亿元，比上年增长 144.1%。其中：邮政业务总量 6.64 亿元，下降 9.6%；电信业务总量(2015 年可比价格) 127.23 亿元，增长 167.8%。

图 72014—2018 年年末电话用户数



全年接待国内外旅游者 5733.55 万人次，比上年增长 11.9%。其中，接待国内旅游者 5710.23 万人次，增长 12.0%；入境过夜游客 23.32 万人次，增长 10.0%。实现旅游总收入 892.59 亿元，增长 16.1%。其中，国内旅游收入 889.46 亿元，增长 16.2%；入境过夜旅游外汇收入 4734.44 万美元，增长 3.7%。峨眉山景区接待游客 340.83 万人次，实现门票收入 48776.98 万元，分别增长 1.7%和 5.5%。乐山大佛景区接待游客 410.42 万人次，实现门票收入 29613.54 万元，分别增长 8.5%和 13.2%。年末旅游星级饭店 25 家。新创建国家 2A 级旅游景区 3 家，3A 级旅游景区晋升为 4A 级旅游景区 2 家，全市国家 A 级旅游景区达到 35 家。新增星级农家乐(乡村酒店)27 家，年末全市旅行社 76 家。

八、财政、金融和保险

全年公共财政总收入 202.29 亿元，比上年增长 15.8%，占 GDP 的比重为 12.5%。其中，地方一般公共预算收入 109.92 亿元，增长 9.3%，占 GDP 的比重为 6.8%，在地方一般公共预算收入中税收收入 66.72 亿元，增长 20.3%；一般公共预算支出 302.89 亿元，增长 7.4%。

年末全市金融机构本外币各项存款余额为 2223.45 亿元，比年初增加 137.12 亿元，增长 6.6%；各项贷款余额为 1560.93 亿元，比年初增加 126.54 亿元，增长 8.8%。

表 8 2018 年全市金融机构存贷款及其增长速度

单位：亿元

指标	年末数	比年初增长%
各项存款余额	2223.45	6.6
其中：单位存款	635.32	-0.3
住户存款	1578.30	11.8

各项贷款余额	1560.93	8.8
其中：短期贷款	358.79	-8.3
中长期贷款	1104.69	12.1

2018年末全市有保险公司45家。其中，人寿保险公司23家，财产保险公司22家。实现保费收入57.96亿元，比上年下降10.1%，其中，财产险保费收入17.92亿元，下降2.8%；人寿险保费收入40.04亿元，下降13.0%。全年处理各类赔案84.39万件，支付各类赔款及给付22.78亿元。

九、人民生活和社会保障

全年农村居民人均可支配收入15173元，增长8.9%，人均生活消费支出12309元，增长9.5%。城镇居民人均可支配收入33663元，增长8.3%。人均消费支出22768元，增长9.6%。农村居民家庭恩格尔系数(即居民家庭食品消费支出占家庭消费总支出的比重)为37.46%，城镇居民家庭恩格尔系数为35.15%。

图8 2014—2018年城镇居民人均可支配收入及其增速

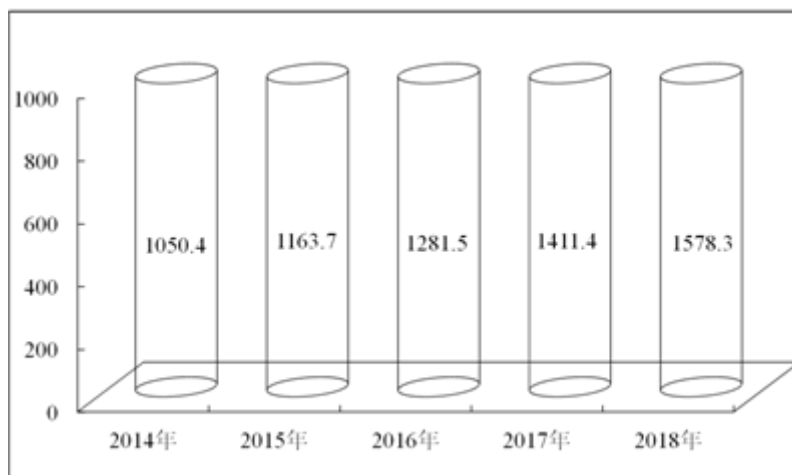


图9 2014—2018年农村居民人均可支配收入及其增速



注：2014 年为农村居民人均纯收入

图 10 2014—2018 年居民储蓄存款余额(亿元)



年末全市住户存款余额 1578.30 亿元，比年初增加 166.70 亿元，增长 11.8%。

年末全市参加企业职工基本养老保险人数 65.27 万人，比上年末增加 2.7 万人。参加城乡居民养老保险人数 125.67 万人，增加 5.91 万人。参加城镇职工基本医疗保险人数 57.65 万人，增加 1.51 万人，参加城乡居民医疗保险人数 270.38 万人，减少 0.85 万人。参加失业保险人数 23.27 万人，增加 2.26 万人。工伤保险参保人数 37.75 万人，增加 9.32 万人，生育保险参保人数 21.66 万人，增加 0.35 万人。

年末全市城镇居民最低生活保障人数 4.75 万人，农村居民最低生活保障人数 11.69 万人。

全年退出省定贫困村 88 个，有 3.34 万人实现脱贫。年末贫困人口 1.26 万人，贫困发生率 0.5%。其中市中区、五通桥区、峨眉山市、高新区已全面完成贫困人口脱贫。沐川县脱贫摘帽顺利通过国家检查评估。

十、教育、科学技术和文化体育

乐山师范学院、成都理工大学工程技术学院、乐山职业技术学院全年共招生 16051 人，在校生 52775 人，毕业生 13837 人，专任教师 2509 人。

年末全市共有普通小学 227 所，招收新生 31581 人，在校学生 181100 人，毕业生 29623 人；初中 167 所，招收新生 29507 人，在校学生 84017 人，毕业生 24926 人；高中 25 所，招收新生 13411 人，在校学生 40453 人，毕业生 13911 人；幼儿园 732 所，在园幼儿 93903 人；中等职业技术学校 19 所，在校学生 31399 人；特殊教育学校 3 所，在校学生 441 人。九年义务教育完成率 100%。

年末全市有省级工程技术研究中心 12 家、市级工程技术研究中心 33 家。高新技术企业 83 家；市级科技型企业 353 家。市级以上科技企业孵化器 3 家。组织实施市级科技项目立项 180 项；申报获得省级科技项目立项 59 项。新申请专利 2536 件，其中发明 593 件；专利授权 1401 件，其中发明 118 件。企业牵头或参与的 6 项科技成果获省政府科技进步奖。

年末全市有群众文化馆 12 个，公共图书馆 12 个，博物馆 10 个，文化站 218 个，城市电影院 29 个。免费开放图书馆 12 个、

文化馆 12 个、乡镇文化站 218 个、博物馆 3 个。补充更新 2003 个农家书屋、276 个社区书屋。全市普查登录不可移动文物 2656 处。申报公布为各级文物保护单位 310 处，其中：全国重点文物保护单位 10 处、四川省文物保护单位 28 处、乐山市文物保护单位 83 处、县(区、市)文物保护单位 189 处。全市普查登录可移动文物 12322 件(套)。全市有广播电视台 8 座，有线广播电视用户 51 万户。年末广广播人口覆盖率 99.59%，电视人口覆盖率 99.42%。

组队参加四川省第十三届运动会，获金牌 19 枚，银牌 25 枚，铜牌 47 枚。创建省级体育健身工程 63 个，建设市级全民健身工程 279 个。全年共举办市级体育比赛 33 项次，承办省级以上体育竞赛 13 项次。

十一、卫生和社会服务

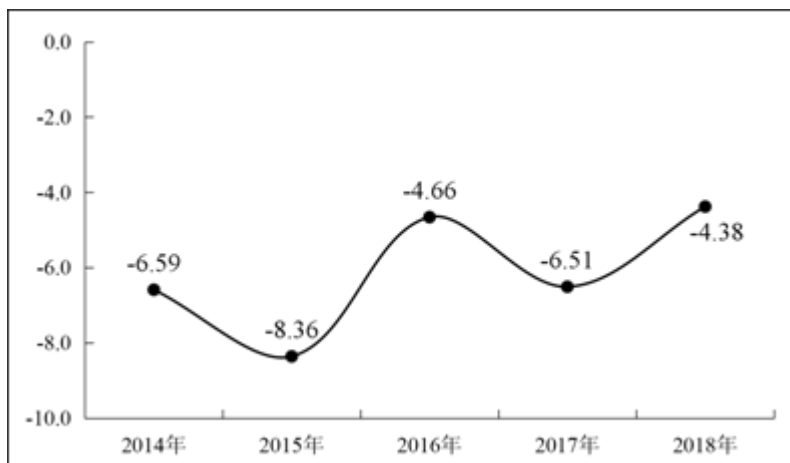
年末全市拥有卫生机构 3259 个(含村卫生室)。其中，医院 102 个，卫生院 207 个，妇幼保健院(站、所)12 个，疾病预防控制中心 12 个，卫生监督所 12 个，血站 1 个，健康教育所 1 个，社区卫生服务中心(站)35 个，诊所 597 个，卫生所、医务室 36 个。拥有卫生机构人员 26858 人。其中，卫生技术人员 20555 人。卫生技术人员中有执业(助理)医师 7807 人，注册护士(师)9271 人，药剂人员 1037 人，检验人员 783 人，其他卫生技术人员 1262 人。年末医疗机构实有床位 24063 张。其中，医院 17644 张，卫生院 5073 张。全市甲乙丙三类传染病发病率 464.47/10 万。孕产妇死亡率 11.08/10 万，婴儿死亡率 4.02‰、5 岁以下儿童死亡率 5.61‰。

年末全市社会福利院 13 个，床位 2908 张，在院人数 2182 人。全年销售社会福利彩票 38569 万元，筹集福彩公益金 10975 万元，直接接受社会捐赠 3451.07 万元。

十二、资源、环境和安全生产

初步核算，全年全社会能源消费总量 1539.94 万吨标准煤，比上年增加 58.09 万吨标准煤。万元地区生产总值能耗下降 4.38%。

图 11 2014—2018 年万元地区生产总值降低率(%)



全市已建成省级环境保护模范城市 2 个;省级生态县(市)6 个;国家级生态乡镇 12 个、省级生态乡镇 87 个;省级生态村 23 个。国家级自然保护区 2 个，面积 59807 公顷。

2018 年(删除)城市污水处理厂日处理能力达 31.6 万立方米，城市污水处理率达到 92.35%。

全年发生各类生产安全事故 81 起,死亡人数 73 人,直接经济损失 1905.22 万元;其中,较大事故 1 起,无重大及以上生产安全事故。交通事故 1132 起,死亡 445 人,损失额为 651 万元;火灾 816 起,死亡 3 人,直接经济损失 557.20 万元。

注:1、公报中各项数据为初步统计数,正式数据以《乐山统计年鉴-2019》为准。部分数据因四舍五入的原因,存在着总计与分项合计不等的情况。

2、公报中地区生产总值、各产业增加值绝对数按当年价格计算,增长速度按可比价格计算。地区生产总值核算执行国家统计局新的《国民经济行业分类》和《三次产业划分规定》,即第一产业是指农、林、牧、渔业(不含农、林、牧、渔服务业);第二产业是指工业(不含开采辅助活动,金属制品、机械和设备修理业)和建筑业;第三产业即服务业,是指除第一产业、第二产业以外的其他行业。

3、农业数据根据第三次全国农业普查修订结果进行调整。

4、2017 年部分产品产量数据进行了核实调整,2018 年产量增速按调整后的可比口径计算。

5、2018 年,计划总投资 500-5000 万元投资项目由形象进度法更改为按财务支出法进行统计,全社会固定资产投资增速为同口径增长速度。

6、公报中户籍人口、就业、税收、林业、水利、渔业、对外经济、交通运输、邮政、通讯、旅游、财政、金融、保险、教育、科技、文化、广电、卫生、体育、社会服务、社会保障、城市建设、环境保护、安全生产、交通事故、消防等数据来源于相关部门、单位。