

2018年丽江市国民经济和社会发展统计公报

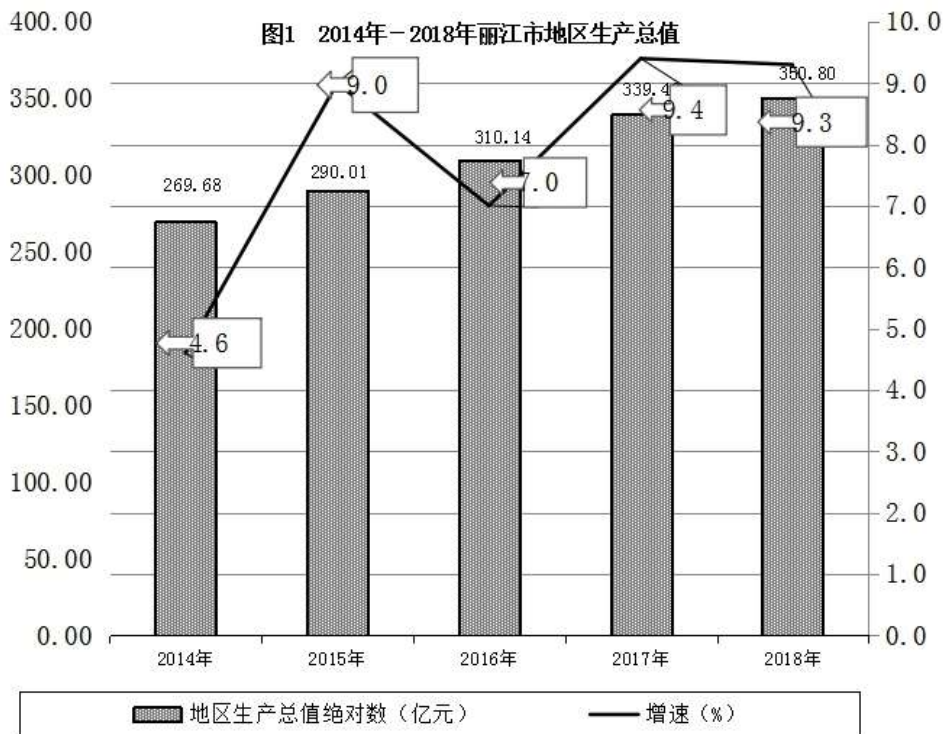
丽江市统计局

2019年4月15日

2018年，全市各族人民在市委、市政府的坚强领导下，以习近平新时代中国特色社会主义思想为指导，以“四个全面”和“五大发展理念”为统领，面对错综复杂的国内外形势，紧紧围绕“稳增长、调结构、促改革、惠民生、防风险”，坚持“稳中求进”的工作总基调，对标高质量发展要求，全力打好三大攻坚战，主动作为，奋力拼搏，全市呈现出国民经济稳中有进、脱贫攻坚取得突破、转型升级步伐加快、改革开放纵深推进、生态建设卓有成效、各项社会事业明显进步的良好局面。

一、综合

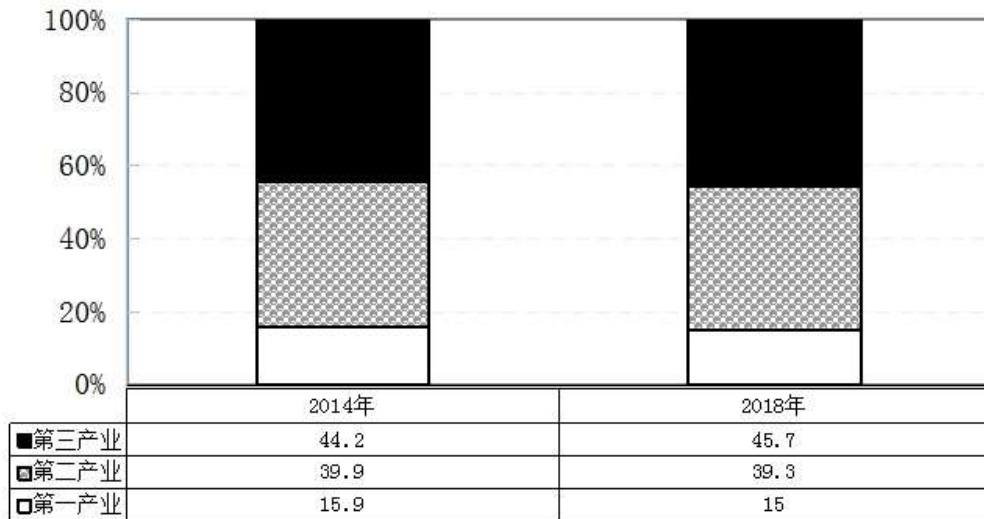
全年完成地区生产总值(GDP)3507628万元，按可比价格计算，比上年增长9.3%，增速高于全国2.7个百分点，高于全省0.4个百分点。从三次产业看：第一产业增加值527664万元，增长6.3%，比上年提高0.5个百分点；第二产业增加值1377120万元，增长13.0%，比上年提高0.9个百分点；第三产业增加值1602844万元，增长6.7%，比上年下降1.4个百分点。经济增长主要由第二、三产业支撑。第一、二、三产业对经济增长的贡献率分别为10.2%、57.81%和32.17%，分别拉动经济增长0.9、5.4和3个百分点。全市人均地区生产总值27128元，比上年增长8.9%。



全市三次产业结构由上年的14.61:40.40:44.99调整为15:39.3:45.7。第一、三产业比重分别比上年提高0.39和0.71个

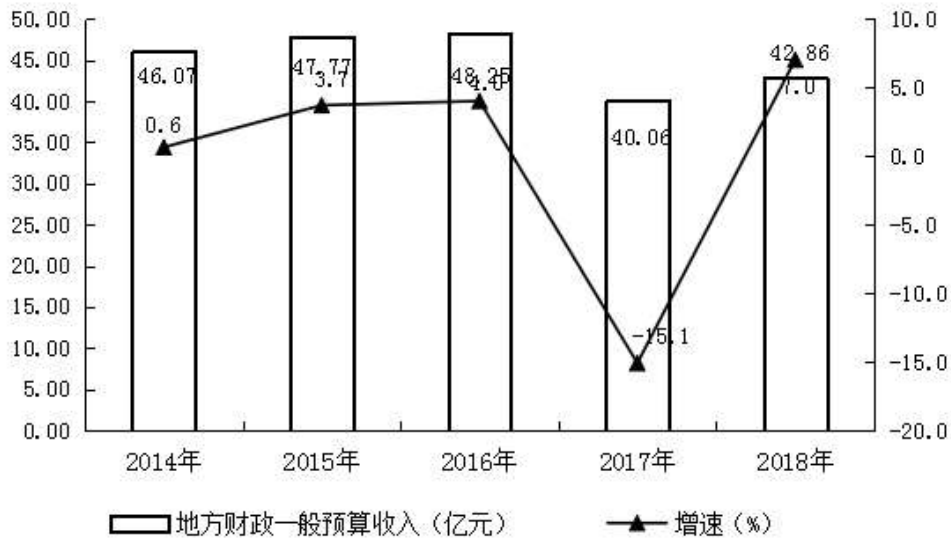
百分点,第二产业比重比上年下降 1.1 个百分点。高原特色产业发展成效明显,烤烟、螺旋藻、中药材、花卉、以雪桃、芒果、花椒为主的经济林果等特色农产业不断发展壮大,农产业结构进一步优化。工业化进程稳步推进,工业增加值占 GDP 的比重为 18.1%,比上年提高 0.3 个百分点。非公有制经济稳步发展,非公有制经济增加值为 1834354 元,比上年增长 9.8%,占 GDP 的比重为 52.3%,与上年持平,对 GDP 增长的贡献率为 58.5%。

图2 丽江市地区生产总值三次产业比重2014年与2018年对比图



全年实现财政总收入 710170 万元,比上年增收 95399 万元,增长 15.5%。其中:地方一般公共预算收入完成 428645 万元,比上年增收 28007 万元,同口径相比增长 7.0%。在地方一般公共预算收入中:税收收入增长,非税收入下降,收入结构进一步优化、质量明显提高。全年税收收入完成 263760 万元,增长 31%,占一般公共预算收入的 61.5%。非税收入完成 164885 万元,下降 17.3%,占一般公共预算收入的 38.5%。努力克服财政收支矛盾十分突出问题,全市财政预算支出状况良好,财政支出结构不断优化,教育、卫生、社会保障、环保、农业等各项重点支出保障有力。全年公共财政预算支出 1673043 万元,比上年增支 65084 万元,增长 4.0%。其中:教育支出 278921 万元,增长 3.1%;社会保障和就业支出 249792 万元,增长 26.3%;医疗卫生与计生支出 164377 万元,增长 1.1%;

图3 2014年-2018年丽江市地方财政一般预算收入



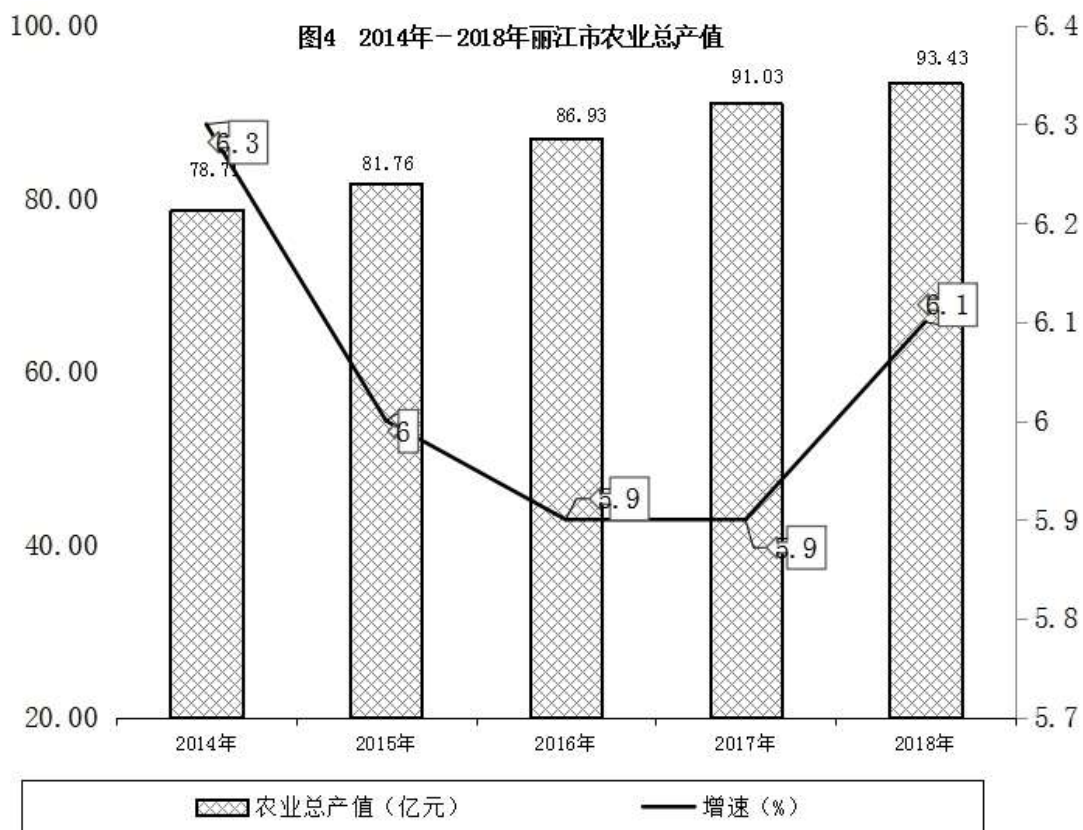
据国家统计局丽江市调查队调查数据：全年物价水平温和上涨，居民消费价格指数比上年上涨 1.7%。从调查的八大类商品和服务价格来看，呈现出“六涨二降”格局。上涨的六大类是：生活用品及服务类上涨 1.8%，医疗保健类上涨 6.1%，其他用品和服务类上涨 1.4%，教育文化和娱乐类上涨 1.1%，食品烟酒类上涨 1.9%，居住类上涨 7.1%。下降的三类是：衣着类下降 4.5%，交通和通信类下降 0.5%。

表 1:居民消费价格指数

| 指标 | 价格指数（以上年为 100） |
|-------------|----------------|
| 居民消费价格总指数 | 101.7 |
| 其中：生活用品及服务类 | 101.8 |
| 交通和通信类 | 99.5 |
| 医疗保健类 | 106.1 |
| 其他用品和服务类 | 101.4 |
| 教育文化和娱乐类 | 101.1 |
| 食品烟酒类 | 101.9 |
| 衣着类 | 95.5 |
| 居住类 | 107.1 |

二、农业

全年完成农业总产值 934340 万元，比上年增长 6.1%，完成农业增加值 543468 万元，比上年增长 6.3%。全年农作物总播种面积 18.0 万公顷，比上年增长 0.8%。粮食播种面积 12.6 万公顷，比上年增长 0.35%。粮食总产量 49.16 万吨，比上年增加 1.03 万吨，增长 2.2%。全年肉类总产量 10.09 万吨，比上年增长 5.2%，其中：猪肉产量 7.80 万吨，增长 3.5%。禽蛋产量 2687 吨，比上年增长 12%。牛奶产量 4100 吨，比上年下降 63.4%。年末大牲畜存栏 40.02 万头，比上年增长 8.4%；生猪存栏 97.4 万头，比上年增长 3.7%。



(备注：2017年农业数据使用第三次全国农业普查核定数据。)

表 2：主要农产品产量(单位：吨、只、头)

| 产品名称 | 绝对数 | 比上年增长% | 产品名称 | 绝对数 | 比上年增长% |
|--------|--------|--------|-----------|---------|--------|
| 一、粮食 | 491627 | 2.2 | 三、甘蔗 | 11108 | 8.3 |
| #夏粮 | 109286 | 14.0 | 四、烤烟 | 30214 | -7.9 |
| (一) 谷物 | 361181 | -2.8 | 五、茶叶 | 915 | 5.5 |
| #稻谷 | 93680 | -17.3 | 六、园林水果 | 213161 | 4.7 |
| 小麦 | 40177 | 11.9 | 七、蔬菜 | 299276 | 8.4 |
| 玉米 | 192126 | -6.3 | 八、肉类总产量 | 100921 | 5.2 |
| (二) 豆类 | 61778 | 12.7 | #猪肉 | 78026 | 3.5 |
| #芸豆 | 15086 | -4.1 | 九、禽蛋 | 2687 | 12.0 |
| (三) 薯类 | 68668 | 25.2 | 十、牛奶 | 4100 | -63.4 |
| #马铃薯 | 61505 | 19.5 | 十一、出栏猪(头) | 1054037 | 4.1 |
| 二、油料 | 10596 | 2.8 | 十二、出栏牛(头) | 84328 | 6.6 |
| #花生 | 2049 | 15.3 | 十三、出栏羊(只) | 652678 | 4.0 |
| 油菜籽 | 7299 | 6.2 | 十四、猪存栏(头) | 973634 | 3.7 |

三、工业和建筑业

全年完成全部工业增加值 636291 万元，比上年增长 15.8%，其中：规模以上工业增加值增长 18.0%，比上年提高 6.0 个百分点。分重点行业：煤炭开采和洗选业增加值增速同比下降 15.1%；电力生产业增加值增速同比增长 16.3%；农副食品加工业增加值增速同比下降 5.0%；非金属矿物制品业增加值增速同比下降 4.3%。年末规模以上工业企业共有 81 户，全年实现主营业务收入增速同比增长 22.6%；实现利税总额增速同比增长 70.2%，其中：利润总额增速同比下降 443.3%。

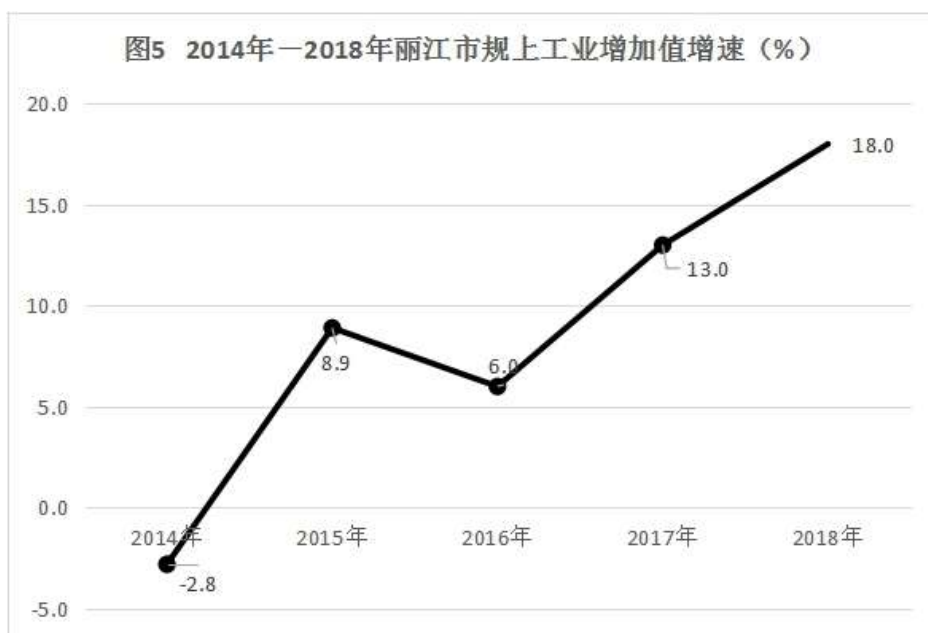


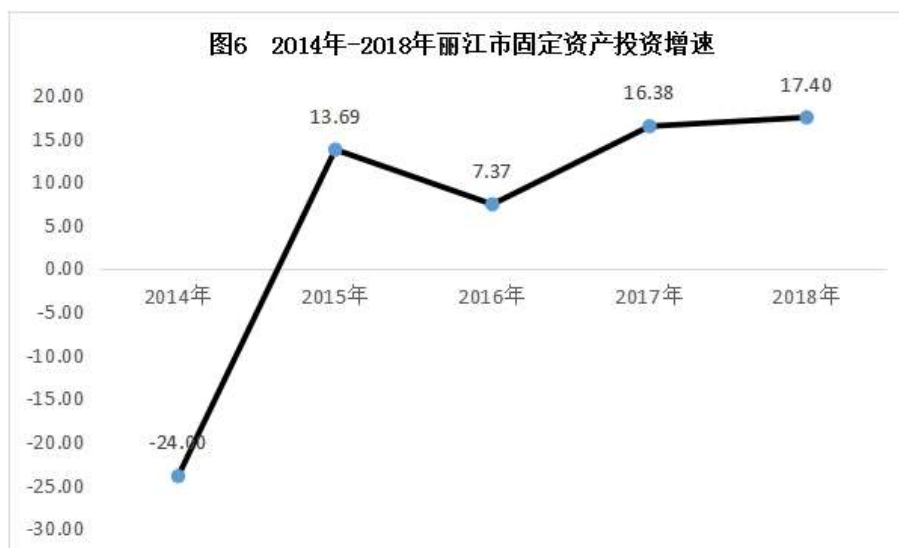
表 3：2018 年规模以上工业增加值增速(单位：%)

| 指标 | 比上年增长% |
|------------|--------|
| 规模以上工业 | 18.0 |
| 其中：轻工业 | -15.7 |
| 重工业 | 21.0 |
| 其中：国有企业 | |
| 集体企业 | |
| 股份合作企业 | |
| 股份制企业 | 19.4 |
| 外商及港澳台投资企业 | -7.0 |
| 其他企业 | -32.2 |

年末全市联网直报资质建筑企业共有 80 家，全年完成建筑业增加值 742255 万元，比上年增长 13.7%，对全市经济增长的贡献率为 18.7%，拉动经济增长 1.7 个百分点。

四、固定资产投资

全年规模以上固定资产投资(含房地产开发投资,不含农户投资)同比增长 17.4%,增速比上年提高 1 个百分点。其中:500 万元以上固定资产投资同比增长 24.4%。分产业看:第一产业投资同比下降 44.8%;第二产业投资同比下降 33.7%,其中:工业投资同比下降 33.7%;第三产业投资同比增长 41.9%。全年施工项目同比增长 3.7%,其中:本年新开工项目同比下降 18.8%。全年建设项目到位资金同比增长 30.1%,其中:国家预算内资金同比下降 89.2%;国内贷款资金同比增长 5.5 倍;自筹资金同比增长 58.4%。全年产业投资同比增长 36.0%;民间投资同比增长 26.7%。

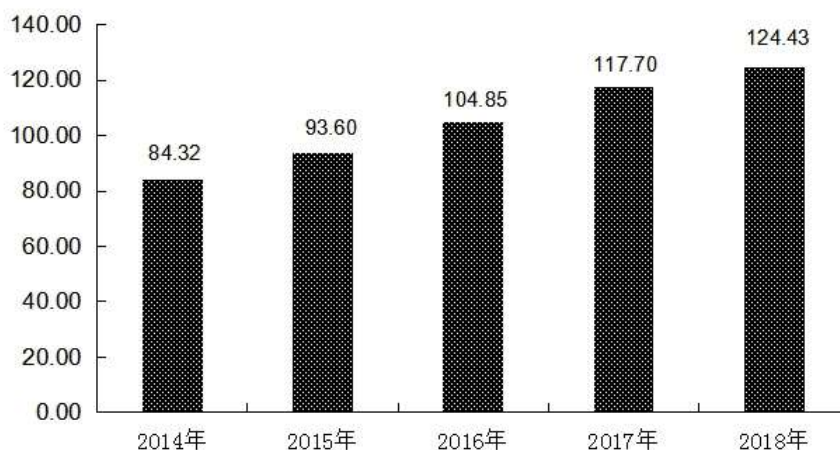


全年房地产开发投资完成 329611 万元,比上年下降 19.4%,其中:住宅投资 148806 万元,增长 35.2%。全年房屋施工面积 306.31 万平方米,增长 6.7%,其中:本年新开工面积 56.23 万平方米,增长 8.8%。房屋竣工面积 19.59 万平方米,下降 30.9%。商品房销售面积 58.06 万平方米,增长 16.2%。商品房销售额 521550 万元,增长 26.6%。年末商品房待售面积 21.60 万平方米,下降 38.9%,其中:住宅 10.7 万平方米,下降 31.0%;商业营业用房 8.23 万平方米,下降 41.0%。

五、国内贸易、对外经济

全年实现社会消费品零售总额 1244280.8 万元,比上年增长 11.7%,增速比上年下降 0.6 个百分点。按城乡分:城镇完成消费品零售额 941080.2 万元,增长 11.8%。其中:城区完成 544952.9 万元,增长 12.1%;乡村完成消费品零售额 303200.6 万元,增长 11.1%。按消费形态分:餐费收入完成 273948.1 万元,增长 14.0%;商品零售完成 970332.7 万元,增长 11.0%。

图7 2014年—2018年丽江市社会消费品零售总额（亿元）



全年进出口贸易完成 4165 万美元，比上年下降 12.26%，其中：出口 4137 万美元，下降 12.02%，进口 28 万美元，下降 37.78%。全年新设立外商投资企业 12 家，外商投资项目到位资金 3964 万美元，比上年增长 494.5 倍。

全年共有招商引资项目 241 个，其中：在建项目 95 个，筹建项目 46 个，完工项目 100 个。招商引资国内合作项目到位资金 451.4 亿元，比上年增长 16.9%，其中：省外到位资金 420 亿元，比上年增长 18.2%。实际利用外资 3963.95 万美元。

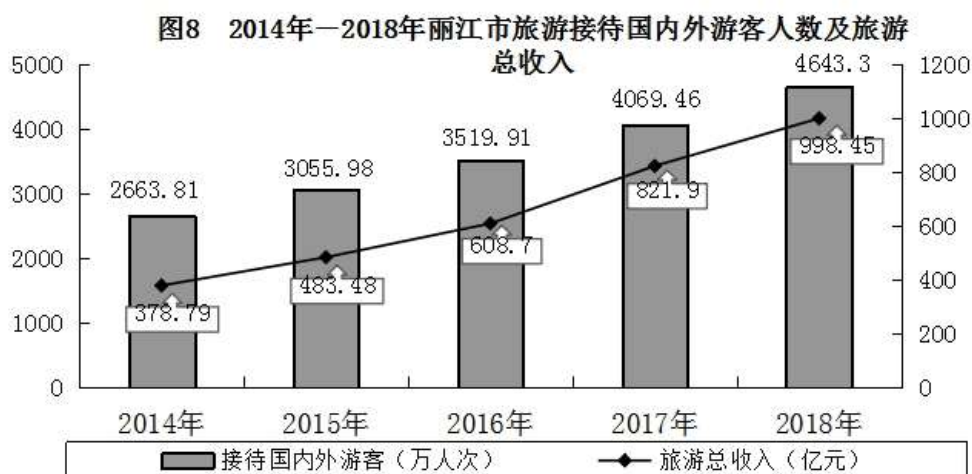
六、交通、邮电和旅游

全年公路客运量 2429 万人次，增长 0.62%，旅客周转量 112712 万人公里，比上年下降 9.12%；公路货运量 3593 万吨，增长 12.33%，货物周转量 469965 万吨公里，比上年增长 15.27%。全年丽江机场保障航班 56932 架次，比上年增长 4.9%；旅客吞吐量 752.99 万人次，比上年增长 6.0%；货邮吞吐量 11330 吨，比上年增长 10.4%。泸沽湖机场保障航班 1622 架次，比上年增长 257.3%；旅客吞吐量 16.36 万人次，比上年增长 244.8%；货邮吞吐量 43.56 吨，比上年增长 65.98%。

全年完成邮电业务总量 83187.73 万元，比上年增长 5.9%。其中：邮政业务总量 8616.47 万元，增长 16.5%。电信业务总量 74571.26 万元，增长 4.8%。订销报刊累计数 1754.59 万份，增长 2.9%。函件 28.29 万件，下降 22.2%。快递业务总量 762.8 万件，增长 38.5%。年末移动电话用户 116.98 万户，比上年增长 4.25%。年末互联网宽带接入用户 26.84 万户，比上年增长 13.2%。

全年旅游业接待国内外游客人数 4643.3 万人次，比上年增长 14.1%。实现旅游总收入 998.45 亿元，比上年增长 21.48%。其中：

接待海外游客 119.42 万人次，增长 0.71%；实现旅游外汇收入 68534.06 万美元，增长 37.53%。接待国内游客 4523.88 万人次，增长 14.5%；实现国内旅游收入 953.08 亿元，增长 20.91%。



七、金融和保险业

年末全市金融机构人民币各项存款余额为 730.27 亿元，比年初增加 73.95 亿元，增长 11.27%；各项贷款余额为 514.02 亿元，比年初增加 47.86 亿元，增长 10.27%。

表 5：2018 年金融机构信贷收支情况(单位：亿元)

| 指标 | 年末数 | 增长(%) | 指标 | 年末数 | 增长(%) |
|---------|--------|-------|---------|--------|-------|
| 各项存款余额 | 730.27 | 11.27 | #短期贷款 | 46.39 | 12.85 |
| 其中：住户存款 | 419.25 | 12.24 | 其中：消费贷款 | 17.90 | 22.40 |
| 非金融企业存款 | 124.69 | 16.26 | #中长期贷款 | 147.85 | 12.47 |
| 各项贷款余额 | 514.02 | 10.27 | 其中：消费贷款 | 84.03 | 13.94 |
| 住户贷款 | 194.24 | 12.56 | 非金融企业贷款 | 319.78 | 8.92 |

全年保险业保费收入 146250.7 万元，比上年增长 5.2%，赔付金额 52109.45 万元，比上年增长 11.2%，赔付率 35.6%，比上年提高 1.87 个百分点。

八、教育和科学技术

全年小学在校人数 8.55 万人，初中在校人数 4.31 万人，高中在校人数 2.28 万人。幼儿园在园幼儿 3.78 万人，幼儿园专任教师 2136 人。在校残疾儿童 786 人。小学毛入学率 117.42%，比上年提高 0.88 个百分点。小学辍学率 0.17%。初中毛入学率达到 132.87%。初中巩固率 99.47%，初中辍学率 0.59%。师资力量加强，教师素质进一步提高。全市小学教师学历达标率为 99.68%；初中教师学历达标率为 99.75%；高中教师学历达标率为 98.42%。全市普通高考录取率 92.63%，比上年提高 0.11 个百分点。

表 6：2018 年各类教育基本情况

| | 在校学生数(人) | | 招生数(人) | | 毕业生数(人) | |
|--|----------|-------|--------|-------|---------|-------|
| | 人数 | 增减(%) | 人数 | 增减(%) | 人数 | 增减(%) |
| | | | | | | |

| | | | | | | |
|------|-------|-------|-------|--------|-------|-------|
| 普通中专 | 3017 | -28.2 | 1092 | -41.98 | 951 | -46.6 |
| 职业高中 | 3271 | -5.35 | 1107 | -10.87 | 1152 | 20.38 |
| 普通中学 | 65871 | 0.8 | 21818 | -2.4 | 21809 | -0.77 |
| #高中 | 22761 | 1.5 | 7844 | 4.03 | 7193 | -3.82 |
| 初中 | 43110 | -1.99 | 13974 | -5.77 | 14614 | 0.19 |
| 普通小学 | 85519 | 1.32 | 15631 | 9.76 | 14219 | -7.54 |

全年实施国家和省各类科技计划项目 96 项，申请专利 543 件，有 1 项科技成果获省级以上科技进步奖。全市专利授权数为 272 件。全年研究与实验发展(R&D)经费支出 14662 万元，比上年下降 4.9%。

九、文化、体育和卫生

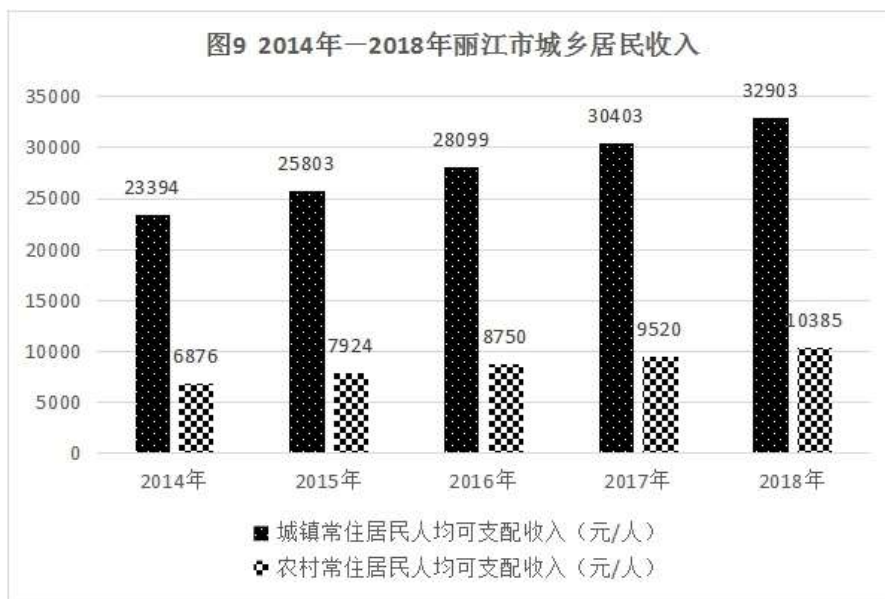
年末共有文化馆 6 个、国有博物馆 6 个、公共图书馆 6 个、文管所 3 个。广播综合人口覆盖率 99.47%。电视综合人口覆盖率 99.53%。基础设施建设进一步得到加强，全年新建及改扩建村文化室 160 个。

全年全市共举办市级综合性运动会 13 次、县(区)级综合性运动会 27 次、乡镇(办事处)级综合性运动会 21 次、行业系统综合性运动会 5 次。全市运动员在省运动会中获金牌 18.5 枚，铜牌 2 枚。

年末全市共有政府办医疗卫生机构 713 个，实有病床位数 4861 张，拥有卫生技术员 5576 人。私立医院 28 个，实有病床位数 1240 张，拥有卫生技术员 802 人。个体诊所 162 个，拥有卫生技术人员 1083 人。村卫生室 432 个，拥有卫生技术人员 1278 人。妇幼保健水平进一步提高，全年婴儿死亡率 7.13%，孕产妇死亡率 39.61/10 万，住院分娩率 99.81%，新法接生率达到 99.98%。城乡居民参保人数 103.18 万人，参保任务完成率 100.75%。全年共有 119.73 万人次享受城乡居民报销补偿，报销补偿金 72173 万元，大病补充保险补偿 12467 人次，报销金额 4438.18 万元。

十、人口和人民生活

人口低速增长，人口自然增长率稳定在目标范围内，人口素质和质量进一步提高。年末全市常住人口 129.6 万人，户籍人口 1232105 人。人口自然增长率 5.0%，其中：出生率 11.0%，死亡率 6.0%。全年城镇常住居民人均可支配收入 32903 元，比上年增加 2500 元，增长 8.2%。农村常住居民人均可支配收入 10385 元，比上年增加 865 元，增长 9.1%。



十一、劳动就业、社会保障和社会福利

就业渠道进一步拓宽，就业人数持续增加，就业形势保持基本稳定。全年新增城镇就业 12125 人。年末城镇登记失业人数 8101 人，比上年增加 2077 人。城镇登记失业率 3.1%，比上年下降 0.41 个百分点。

年末全市城镇职工参加基本养老保险参保人数 142871 人。征缴城镇职工养老保险费 157673 万元，增长 14.07%。年末城镇参加基本医疗保险人数 1157640 人，比上年增加 10615 人。征缴医疗保险费 146418 万元，增长 8.51%。参加失业保险的人数 52230 人，比上年增加 3899 人。征缴失业保险费 2709.39 万元，比上年增长 14.46%。参加工伤保险的人数 101167 人，比上年增加 4768 人。征缴工伤保险费 4322 万元，比上年增长 22.01%。参加生育保险人数 84220 人，比上年增加 2123 人。征缴生育保险费 7706 万元，比上年增长 227.2%。城乡居民基本养老保险参保人数 622067 人，比上年增长 1.83%。

年末全市城镇居民最低生活保障人数 8167 人，全年城镇居民最低生活保障资金支出 4541.1 万元，下降 51.8%。农村居民最低生活保障人数 8.5 万人，比上年减少 1.4 万人。农村居民最低生活保障资金支出 18436.27 万元，下降 17.1%。全年发放农村 60 岁以上老年人补助资金 6825.6 万元。年末各类社会福利机构 10 个，社会福利机构床位数 992 张，收养各类人员 419 人。年末综合性社区服务中心 63 个。全年销售社会福利彩票 4.08 亿元，下达省市福彩公益金 2523.6 万元。慈善部门接受社会捐赠金额 120 万元。

十二、城市建设、环境资源和安全生产

全市常住人口城镇化率 40.44%，比上年提高 1.18 个百分点。人居环境明显改善。城市建成区面积 48.9 平方公里，城市道路长度 281.32 公里，城市城区绿地面积 559.34 公顷，人均公园绿地面积 17.5 平方米，建成区绿化覆盖率 34.57%，建成区绿地率 30.82%，自来水综合生产能力 16.1 万立方米/日，用水普及率 97.47%，燃气普及率 93%。

全年完成中低产林改造 2.0 万亩、人工造林 9.21 万亩、封山育林 10.2 万亩，管护森林面积 2422.82 万亩。全市森林覆盖率 68.48%。全年环保投资完成 68685 万元，比上年增长 0.71%。项目环评执行率 100%。项目“三同时”执行率 100%。氮氧化物排放量 12451 吨，同比下降 0.43%。氨氮排放量 1007.59 吨，同比下降 1.43%。二氧化硫排放总量 7935 吨。化学需氧量排放总量 5982 吨。城镇生活污水集中处理率 94.13%。城镇垃圾无害化处理率 99.59%。单位 GDP 能耗 0.6734 吨标煤/万元，比上年下

降 14.31%。

全年全市发生各类安全生产事故 18 起，比上年减少 3 起，下降 14.0%。安全生产事故死亡 19 人，比上年减少 1 人，下降 5%。其中：工矿商贸发生 4 起，死亡 4 人。道路交通事故 9 起，下降 25%，死亡人数 10 人，比上年下降 9.1%。全年亿元 GDP 安全生产事故死亡人数为 0.054 人，比上年下降 0.005 人。

注：1、本公报数据为年快报数，正式年报统计数据以《2018 年丽江统计年鉴》为准，对比数为上年年报数。

2、公报中，地区生产总值及三次产业增加值、工业总产值、农业总产值绝对数按现价计算，增长速度按可比价格计算。

3、本公报指标数据除市统计局数据外，其余由市财政局，市人社局，市住建局，市商务局，市文化和旅游局，市投资促进局，市交通运输局，市生态环境局，市林业和草原局，市教育体育局，市科技局，市卫生健康委，市民政局，市应急管理局，国家统计局丽江调查队，中国人民银行丽江中心支行，市邮政局，丽江机场，泸沽湖机场、市电信公司，市移动公司，市联通公司，市保险行业协会等单位 and 部门提供。