

2018年泸州市国民经济和社会发展统计公报^{【1】}

泸州市统计局

2018年，全市上下坚持以习近平新时代中国特色社会主义思想为指引，深入学习贯彻党的十九大和习近平总书记对四川工作系列重要指示精神，认真落实省委十一届三次、四次全会和市委八届五次、六次全会决策部署，牢牢把握稳中求进的工作总基调，坚持新发展理念，主动对标高质量发展要求，深入推进供给侧结构性改革，全力攻坚克难，加快转型发展，积极应对复杂多变的宏观形势，经济运行总体平稳，质量效益稳步提升，人民生活持续改善。

一、综合

行政区域。全市下辖三区四县，10个乡、111个镇、23个街道办事处。在10个乡中，少数民族乡8个，其中苗族乡6个、彝族乡2个。2018年3月，四川省人民政府批准龙马潭区撤销特兴镇，设立特兴街道办事处；古蔺县撤销桂花乡、黄荆乡，设立桂花镇、黄荆镇，水口镇更名为茅溪镇。全市行政区域面积12232.34平方公里^{【2】}。

基层政权组织。年末全市有290个社区(居民委员会)、2034个居民小组，1336个行政村(村民委员会)、13099个村民小组。

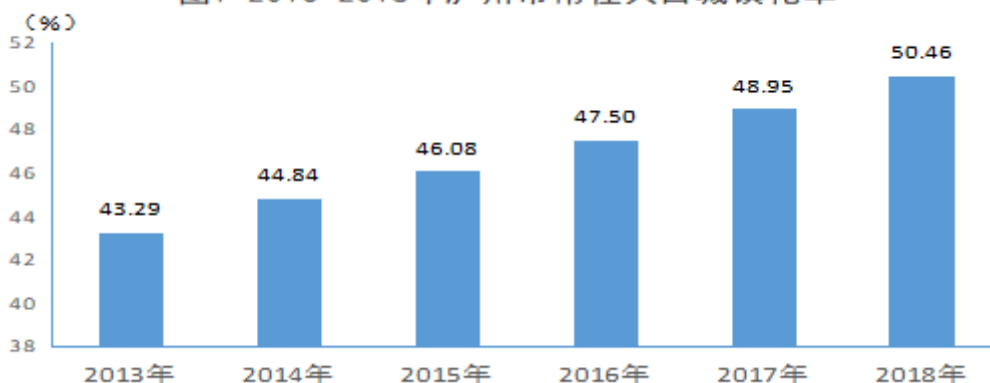
行政区人口。在户籍人口统计年度内，全市公安户籍登记总户数156.83万户，户籍总人口509.61万人，其中乡村人口302.19万人，城镇人口207.42万人，占户籍总人口比重(户籍人口城镇化率)40.70%。市辖区^{【3】}户籍人口152.29万人，其中城镇人口117.39万人，乡村人口34.90万人。迁入人口2.39万人，迁出人口3.80万人。

表1 2018年末泸州市户籍人口及构成

单位：户、人、%

指标名称	年末数	比重
户籍总户数	1568253	—
户籍总人口	5096128	—
按性别：男性	2630524	51.6
女性	2465604	48.4
按年龄：0-17岁	1094845	21.5
18-34岁	1069297	21.0
35-59岁	1913284	37.5
60岁及以上	1018702	20.0
按城乡：城镇人口	2074213	40.7
乡村人口	3021915	59.3

图1 2013-2018年泸州市常住人口城镇化率



年末全市常住人口 432.36 万人，其中乡村常住人口 214.19 万人，城镇常住人口 218.17 万人，占常住总人口比重(常住人口城镇化率)为 50.46%，比上年提高 1.51 个百分点。市辖区常住人口 147.43 万人，其中城镇人口 110.03 万人，乡村人口 37.40 万人。

市场主体。年末全市工商注册登记实有各类企业 48044 户，其中内资(非私营)企业 7955 户，其中企业法人 4650 户；私营企业 39902 户，其中分支机构 5666 户；外商投资企业 187 户，其中分支机构 129 户。年末全市工商登记注册实有个体工商户 207203 户，其中城镇个体工商户 131353 户。农民专业合作社 4538 户，其中分支机构 63 户。

经济总量。经四川省统计局审定，全年实现地区生产总值

(GDP)1694.97 亿元，按可比价格计算，比上年增长 7.6%。其中，第一产业增加值 190.58 亿元，增长 3.7%；第二产业增加值 882.97 亿元，增长 8.7%；第三产业增加值 621.42 亿元，增长 7.2%。三次产业对经济增长的贡献率分别为 5.4%、63.0%和 31.6%，分别拉动经济增长 0.4、4.8、2.4 个百分点。人均地区生产总值(人均 GDP)39230 元，增长 7.4%。三次产业结构由上年的 11.5:53.3:35.2 调整为 11.2:52.1:36.7。

图2 2013-2018年泸州市地区生产总值（GDP）及增速



非公经济^[4]。全年非公经济增加值 1009.33 亿元，比上年增长 7.7%，其中民营经济增加值 993.25 亿元，增长 7.7%。民营

经济增加值对地区生产总值(GDP)增长的贡献率为 59.3%，拉动地区生产总值(GDP)增长 4.5 个百分点，占地区生产总值(GDP)的比重为 58.6%，比上年提高 0.1 个百分点。

物价水平^[5] 全年居民消费价格总指数(CPI)比上年上涨 1.8%，其中食品烟酒类上涨 1.3%，衣着类上涨 4.7%，居住类上涨 2.6%，生活用品及服务类上涨 0.8%，交通和通信类上涨 1.0%，教育文化和娱乐类上涨 1.5%，医疗保健类上涨 2.1%，其他用品及服务类上涨 0.6%。工业生产者出厂价格(PPI)比上年上涨 4.9%，工业生产者购进价格(IPI)比上年上涨 3.2%。

表 2 2018 年泸州市居民消费价格比上年涨跌幅度

单位：%

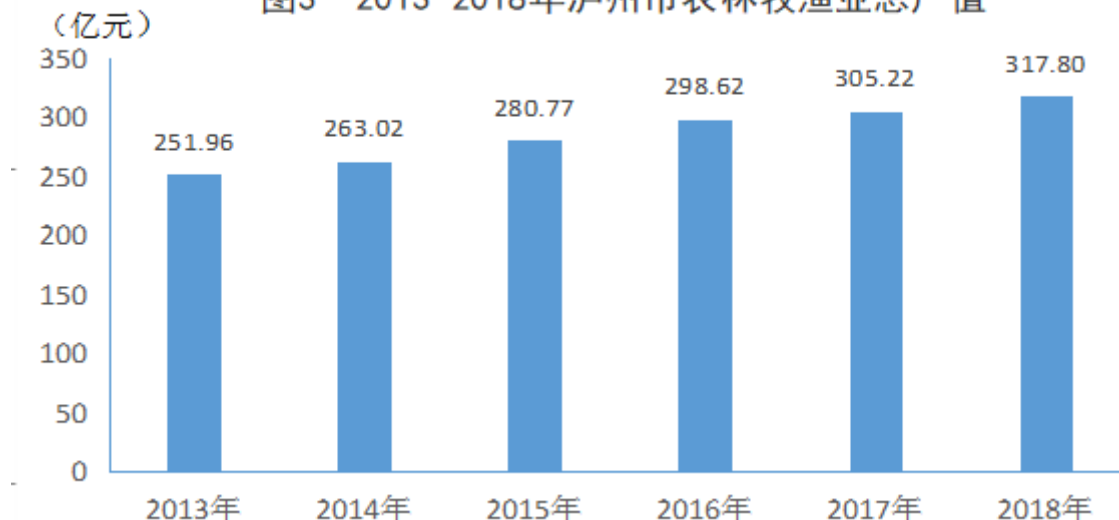
指标名称	全市	指标名称	全市
居民消费价格总指数	1.8	教育文化和娱乐	1.5
服务价格指数	2.0	医疗保健	2.1
消费品价格指数	1.8	其他用品及服务	0.6
# 食品烟酒	1.3	商品零售价格总指数	1.5
其中：粮食	0.9	农业生产资料价格指数	-5.3
猪肉	-6.6	工业生产者出厂价格指数	4.9
烟酒	1.6	# 轻工	4.5
衣着	4.7	重工	5.2
居住	2.6	生产资料	5.2
生活用品及服务	0.8	生活资料	4.6
交通和通信	1.0	工业生产者购进价格指数	3.2

就业形势。全年城镇新增就业 45429 人，城镇失业人员实现再就业 12564 人，就业困难人员实现就业 4707 人。年末城镇登记失业人员 15606 人，城镇登记失业率 3.05%。

节能降耗^[6]。单位 GDP 能耗(万元地区生产总值能耗)比上年下降 3.63%，单位工业增加值能耗比上年下降 4.99%。

二、农业

图3 2013-2018年泸州市农林牧渔业总产值



全年农林牧渔业总产值 317.80 亿元，比上年增长 3.6%。其中农业^[7]产值 174.33 亿元，增长 4.4%；林业产值 14.40 亿元，增长 5.4%；畜牧业产值 111.07 亿元，增长 1.9%；渔业产值 12.37 亿元，增长 5.9%；农林牧渔专业及辅助性活动产值 5.64 亿元，增长 10.1%。农林牧渔业增加值 194.02 亿元，增长 3.8%。其中农业增加值 119.41 亿元，增长 4.4%；林业增加值 9.51 亿元，增长 5.4%；畜牧业增加值 54.04 亿元，增长 1.8%；渔业增加值 7.62 亿元，增长 5.9%。

农作物种植。全年粮食播种面积 592.44 万亩，比上年下降 0.3%。经济作物中，油料播种面积 74.87 万亩，下降 2.6%；蔬菜及食用菌播种面积 112.73 万亩，增长 2.0%；中草药材播种面积 4.65 万亩，增长 5.4%；烟叶播种面积 9.65 万亩，下降 2.3%。

农作物产量。全年粮食总产量 229.70 万吨，比上年增长 0.2%。其中稻谷产量 109.30 万吨，增长 0.1%；高粱产量 7.74 万吨，下降 0.4%；玉米产量 65.88 万吨，增长 0.1%。油料产量 10.06 万吨，下降 1.8%，其中油菜籽产量 8.84 万吨，下降 1.1%。烟叶产量 0.77 万吨，下降 1.9%。蔬菜及食用菌产量 272.82 万吨，增长 3.4%。茶叶产量 1.41 万吨，增长 8.6%。水果产量 22.37 万吨，增长 3.6%。药材产量 2.48 万吨，增长 3.5%。甘蔗产量 7.26 万吨，增长 28.7%。

现代农业。年末农业机械总动力 231 万千瓦，全年打造现代农业产业融合示范园区 15 个，新培育省级重点农业龙头企业 10 家、农产品品牌 6 个。年末家庭农场数 2495 个，其中注册商标家庭农场数 59 个。

林竹业生产。年末森林蓄积量 2537 万立方米，实施营造林面积 28386 公顷，其中人工造林面积 8633 公顷。年末竹林面积 386 万亩，竹制浆年产能 30 万吨。国家级林业产业化龙头企业 3 家，省级龙头企业 22 家，省级林业专合社 18 家。现代林业产业基地 399 万亩，“万亩林亿元钱”^[8]产业示范基地 8 个。有竹业专业合作社 85 个，专业大户 530 个，切片厂等初加工点 160 个。合江福宝镇获批全省第二批省级森林小镇。

渔业。全年水产养殖面积 9401 公顷，比上年增长 0.8%；投放鱼种量 1.14 万吨，水产品产量 8.79 万吨，增长 2.9%。申报创建部级健康养殖示范场 2 个、无公害基地 2 个、省级稻鱼综合种养示范区 3 处，创建省级“美丽渔村”1 处。

畜牧业。全年生猪出栏 401.33 万头，比上年增长 1.6%；年末生猪存栏 248.98 万头，比年初减少 4.8%；牛出栏 6.80 万头，增长 2.2%；羊出栏 50.40 万只，下降 1.0%；家禽出栏 3591.37 万只，增长 1.5%；兔出栏 965.83 万只，增长 1.8%。肉类总产量 37.21 万吨，增长 2.2%；其中猪肉产量 28.97 万吨，增长 2.2%；牛肉产量 8381 吨，增长 2.4%；羊肉产量 7663 吨，下降 1.4%。禽蛋产量

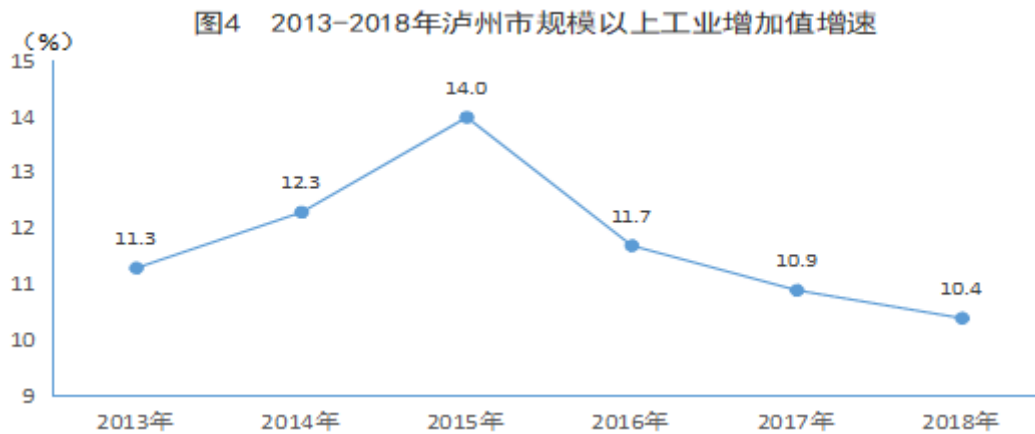
4.29 万吨，增长 2.5%。

水利建设。年末全市建成水利工程达 35.24 万处，其中水库 483 座、水电站 292 座、农村集中式供水工程 0.32 万处、塘坝 2.39 万座、机电井 30.44 万眼。全年水利工程供水能力总量 11.90 亿立方米，实际供水量 11.19 亿立方米。

年末规模以上灌区 121 处，新增有效灌溉面积 1.56 千公顷，累计有效灌溉面积 154.82 千公顷。新增节水灌溉面积 3.63 千公顷，累计节水灌溉面积 116.38 千公顷。堤防总长度达到 154.29 公里，其中达标堤防 119.08 公里，新增堤防 9.5 公里，新增达标堤防 16.04 公里。

三、工业、建筑业和服务业

工业生产。全年工业增加值 745.07 亿元，比上年增长 9.4%，对经济增长的贡献率为 58.5%，拉动经济增长 4.5 个百分点。年末规模以上工业企业^[9] 680 户，全年规模以上工业增加值增长 10.4%。



在规模以上工业中，分轻重工业看，轻工业增加值比上年增长 9.7%，重工业增加值增长 12.1%。分经济类型看，国有企业增加值增长 17.8%，集体企业增加值增长 16.8%，股份制企业增加值增长 10.9%，私营企业增加值增长 6.8%，外商及港澳台商投资企业增加值下降 31.1%，其他经济类型企业增长 19.5%。

分行业看，规模以上工业 32 个行业大类中有 20 个行业增加值实现增长，四大传统支柱产业增加值增长 8.5%。其中酒类制造业增加值增长 9.9%，化工行业增加值增长 5.8%，机械行业增加值增长 7.2%，能源行业增加值下降 1.6%，医药制造业增加值下降 10.9%，智能终端行业增加值增长 685.0%。从企业规模看，大中型企业增加值增长 11.6%，其中国有企业增长 17.8%。

分新旧动能看，高技术产业^[10]工业增加值比上年增长 84.5%，比规模以上工业增加值增速高 74.1 个百分点，比支柱产业酒的制造业高 74.6 个百分点，拉动规模以上工业经济增长 2.0 个百分点。

工业主要产品产量。在规模以上主要产品产量中，移动通信手持机(手机)产量比上年增长 1120.2%，化学农药原药增长 192.5%，锂离子电池增长 87.6%，啤酒增长 28.6%，太阳能热水器增长 21.5%，白酒增长 9.9%，合成橡胶增长 7.3%，饲料增长 6.6%，纸制品增长 5.2%，服装增长 1.7%，中成药增长 1.0%。日用玻璃制品下降 72.3%，鲜、冷藏肉下降 69.5%，水泥下降 14.9%，浓硝酸下降 12.1%，平板玻璃下降 1.6%。

工业经济效益^[11]。全年规模以上工业企业实现盈利 632 户，产品销售率 96.2%；实现主营业务收入 1764.7 亿元，比上年增

长 15.9%，其中酒的制造业增长 13.5%；实现利润总额 139.4 亿元，增长 40.8%；亏损面 7.1%，下降 0.8 个百分点；亏损企业亏损额 6.2 亿元，下降 53.0%；资产负债率 46.2%，下降 4.3 个百分点；资产利润率 21.4%，上升 4.1 个百分点；主营业务收入利润率 7.9%，上升 1.4 个百分点；每百元主营业务收入中成本 79.7 元，比上年减少 1.0 元。

表 3 2018 年泸州市规模以上工业主要产品产量及增速

产品名称	计量单位	产量	比上年增长（±%）
白酒（折 65 度，商品量）	万千升	201.3	9.9
啤酒	万千升	3.9	28.6
服装	万件	533.2	1.7
人造板	万立方米	26.7	1.5
家具	万件	123.2	12.0
纸制品	万吨	69.4	5.2
硫酸（折 100%）	万吨	9.1	-17.1
盐酸（氯化氢，含量 31%）	万吨	6.1	28.9
浓硝酸（折 100%）	万吨	6.8	-12.1
烧碱（折 100%）	万吨	8.8	-0.7
精甲醇	万吨	22.6	18.8
合成氨（无水氨）	万吨	75.1	-17.3
化学农药原药（折有效成分 100%）	吨	1042.0	192.5
化学药品原药	吨	5348.5	10.6
中成药	吨	432.4	1.0
兽用药品	吨	11456.1	25.8
塑料制品	万吨	33.0	5.3
水泥	万吨	382.9	-14.9
平板玻璃	万重量箱	1114.8	-1.6
日用玻璃制品	万吨	5.1	-72.3
玻璃包装容器	万吨	154.8	12.2
玻璃纤维纱	万吨	9.8	12.2
卫生陶瓷制品	万件	10.2	-0.1
钢材	万吨	79.9	188.7
起重机	吨	3732.0	-26.0
液压元件	万件	190.0	1.2
矿山专用设备	吨	2242.0	7.5
炼油、化工生产专用设备	吨	70451.0	31.6
变压器	万千伏安	3.5	-63.1
锂离子电池	万只	8429.2	87.6
太阳能热水器	万平方米	14.3	21.5
移动通信手持机（手机）	万台	2935.6	1120.2

表 4 2018 年泸州市规模以上工业主营业务收入及利润总额

指标名称	主营业务收入		利润总额	
	总量（亿元）	比上年增减（±%）	总量（亿元）	比上年增长（±%）
全市规模以上工业合计	1764.7	15.9	139.4	40.8
其中重点行业：酒类	805.0	13.5	82.7	26.3
能源	51.5	5.7	1.9	-1268.9
机械	156.2	7.1	8.1	3.5
化工	156.4	12.3	16.1	386.2
医药	26.1	-8.7	2.6	-16.5
智能终端	51.6	756.1	0.7	669.7

建筑业。年末具有资质等级的总承包和专业承包建筑业企业 308 户，有工作量企业 304 户，从事建筑业活动人员 40.56 万人。全年建筑业总产值 1260.90 亿元，比上年增长 23.4%。

服务业。全年实现服务业增加值 621.43 亿元，比上年增长 7.2%，占地区生产总值(GDP)的比重 36.7%，比上年提高 1.5 个百分点，拉动地区生产总值(GDP)增长 2.4 个百分点。分行业看，其中批发和零售业增加值 109.47 亿元，增长 8.2%；交通运输、仓储和邮政业增加值 75.18 亿元，增长 5.4%；住宿和餐饮业增加值 49.10 亿元，增长 7.8%；金融业增加值 71.70 亿元，增长 3.1%；房地产业增加值 68.55 亿元，增长 6.6%；其他服务业增加值 243.62 亿元，增长 8.5%。

年末规模以上服务业企业^[12] 350 户，全年规模以上服务业企业营业收入比上年增长 3.4%，营业利润增长 6.5%。

四、固定资产投资

投资规模^[13]。全年全社会固定资产投资 1654.67 亿元，同口径比上年增长 5.9%，其中固定资产投资 1629.67 亿元，增长 6.9%；项目投资 1311.28 亿元，增长 3.5%。

表 5 2018 年泸州市分行业投资增长速度

行业名称	比上年增长(±%)	行业名称	比上年增长(±%)
农、林、牧、渔业	-22.6	房地产业（含房地产开发）	8.2
采矿业	207.8	租赁和商务服务业	9.9
制造业	9.1	科学研究和技术服务业	27.8
电力热力燃气及水的生产供应业	53.4	水利环境和公共设施管理业	-23.5
建筑业	84.1	居民服务和其他服务业	-54.0

批发和零售业	-39.8	教育	29.9
交通运输、仓储和邮政业	3.4	卫生和社会工作	120.0
住宿和餐饮业	17.7	文化、体育和娱乐业	684.9
信息传输、软件和信息技术服务业	-83.7	公共管理和社会组织	32.9

投资结构。分产业看，第一产业投资 40.51 亿元，比上年下降 22.7%；第二产业投资 436.71 亿元，增长 18.0%，其中工业投资 429.19 亿元，增长 17.3%，对全社会固定资产投资增长贡献率 68.3%；第三产业投资 1177.45 亿元，增长 3.3%。基础设施投资^[14] 444.10 亿元，下降 1.9%，占全社会固定资产投资的比重为 26.8%。民间投资^[15] 848.72 亿元，比上年增长 2.2%，占全社会固定资产投资的比重为 51.3%。

从投资领域看，全年完成制造业高技术产业^[16] 投资 173.46 亿元，比上年增长 207.4%。其中电子及通信设备制造业完成投资 88.10 亿元，增长 223.9%；医疗仪器设备及仪器仪表制造业完成投资 63.37 亿元，增长 249%；计算机及办公设备制造业完成投资 8.74 亿元，增长 163.8%；航空、航天器设备制造业完成投资 10.10 亿元，实现从无到有。健康服务业^[17] 投资 40.11 亿元，比上年增长 139.6%；文化产业投资 291.78 亿元，增长 123.8%。高耗能产业投资 56.77 亿元，下降 37.9%。

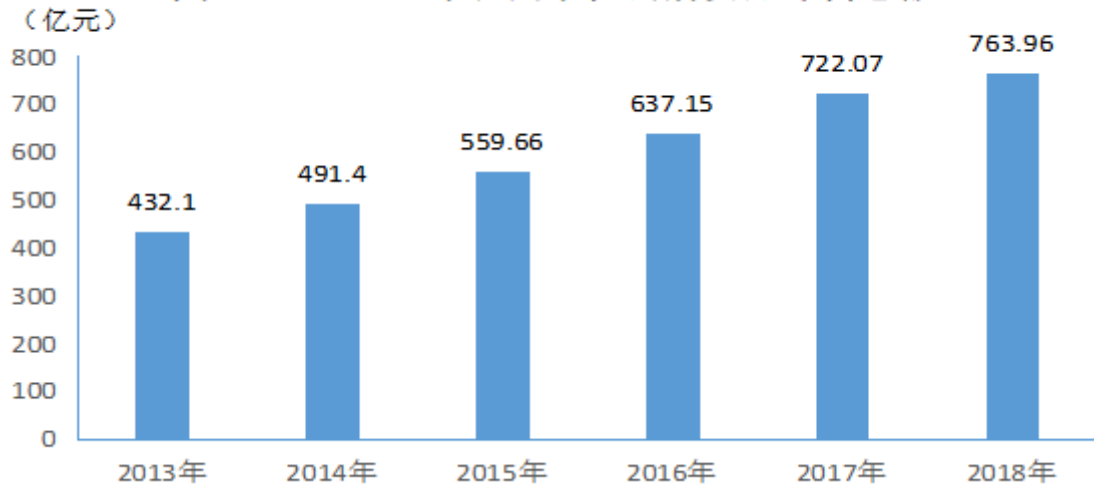
房地产开发。年末有经营活动的房地产开发企业 181 户，全年完成房地产开发投资 318.39 亿元，增长 23.1%，其中住宅投资 239.21 亿元，增长 33.2%。商品房施工面积 2027.08 万平方米，比上年增长 9.0%，其中住宅施工面积 1458.00 万平方米，增长 16.1%。商品房新开工面积 912.96 万平方米，比上年增长 38.6%，其中住宅 706.16 万平方米，增长 59.3%。商品房竣工面积 630.78 万平方米，比上年增长 7.5%，其中住宅竣工面积 450.45 万平方米，增长 19.6%。

商品房销售^[18]。全年商品房屋销售面积 843.21 万平方米，比上年增长 14.7%。其中住宅销售面积 680.66 万平方米，增长 16.1%。商品房销售额 472.70 亿元，比上年增长 35.0%。其中住宅销售额 352.33 亿元，增长 29.1%。年末商品房待售面积 127.64 万平方米，比上年末下降 30.2%，其中住宅待售面积 52.64 万平方米，下降 37.8%。

五、国内贸易及旅游

消费市场^[19]。全年实现社会消费品零售总额 763.96 亿元，比上年增长 12.2%。按经营地分，城镇消费品零售额 561.55 亿元，增长 12.2%；乡村消费品零售额 202.41 亿元，增长 12.4%。按消费形态分，商品零售额 656.31 亿元，增长 12.6%；餐饮收入 107.65 亿元，增长 9.8%。

图5 2013-2018年泸州市社会消费品零售总额



年末全市限额以上批发零售和住宿餐饮企业 721 户，其中限额以上批发零售企业 600 户，限额以上住宿餐饮企业 121 户。全年限额以上批发零售住宿和餐饮企业(单位)实现消费品零售额 456.29 亿元，比上年增长 18.2%，其中限额以上企业(单位)商品零售 438.59 亿元，增长 18.3%。在限额以上企业(单位)中，通过互联网实现的商品零售额 2.84 亿元，增长 22.8%。从限额以上企业(单位)主要商品零售额看，粮油、食品、饮料、烟酒类零售额比上年增长 22.6%，服装、鞋帽、针纺织品类增长 37.9%，化妆品类增长 36.5%，体育、娱乐用品类增长 33.9%，金银珠宝类增长 56.7%，日用品类增长 24.5%，家用电器和音像器材类增长 12.0%，中西药品类增长 17.5%，文化办公用品类增长 35.4%，家具类增长 13.5%，通讯器材类增长 5.6%，建筑及装潢材料类增长 9.6%，汽车类增长 14.8%，石油及制品类增长 15.3%。

表 6 2018 年泸州市限额以上企业(单位)商品零售分类

指标名称	总量 (亿元)	比上年增长 (±%)
粮油、食品、饮料、烟酒类	149.97	22.6
服装、鞋帽、针纺织品类	30.52	37.9
化妆品类	6.28	36.5
金银珠宝类	4.50	56.7
日用品类	9.25	24.5
体育、娱乐用品类	0.51	33.9
书报杂志类	0.18	25.0
家用电器和音像器材类	28.22	12.0
中西药品类	16.73	17.5
文化办公用品类	4.22	35.4
家具类	4.69	13.5
通讯器材类	0.55	5.6
石油及制品类	77.04	15.3

建筑及装潢材料类	3.70	9.6
汽车类	92.99	14.8
其他类	9.24	-26.5

旅游发展。成功创建成为全国首批文化消费试点城市、全省第三批旅游标准化示范市。年末有国家级旅游景区 35 家，其中 4A 级景区 12 家、3A 级景区 9 家、2A 级景区 14 家。年末有全国红色旅游经典景区 3 个，省级旅游度假区 2 个，旅游扶贫示范区 1 个、旅游扶贫示范村 13 个，全国休闲农业与乡村旅游示范区(点)5 个，四川省旅游经济强县 2 个。年末有星级旅游饭店 19 家，其中五星级 1 家、四星级 7 家、三星级 4 家、二星级 7 家，旅行社 30 家，其中有出境资质的旅行社 4 家，专业旅游车公司 3 家，民宿达标户 121 个。国内旅游人数 5198.27 万人次，比上年增长 5.3%；接待入境旅游人数 0.24 万人次。实现旅游总收入 512.80 亿元，比上年增长 16.1%，其中实现国内旅游收入 512.75 亿元，增长 16.1%。

六、对外经济

进出口贸易^[20]。全年外贸进出口总额 276333 万美元，比上年增长 34.3%，其中进口额 21520 万美元，增长 131.9%；出口额 254813 万美元，增长 29.7%。按人民币计算，全年外贸进出口总额 1835753 万元，比上年增长 31.8%，其中进口额 144276 万元，增长 129.9%；出口额 1691476 万元，增长 27.1%。



招商引资。累计引进智能终端企业 128 家，北斗导航位置服务数据中心四川分中心落户泸州，北航泸州研究院、航空工业无人机等项目开工建设。全年新履约市外国内项目 638 个，投资总额 1790.78 亿元。实际到位市外国内资金 1505.5 亿元(含续建)，比上年增长 16.7%，其中省外国内到位资金 460.98 亿元，增长 5.71%。新设外商投资企业 13 户，比上年增长 85.7%；实际到位外资 10.38 亿元，增长 23.3%。

七、交通运输和邮电通信

机动车。年末实有出租汽车 0.26 万辆，民用机动车保有量 72.04 万辆，其中汽车 40.30 万辆(包括三轮汽车和低速货车)，摩托车 31.47 万辆，私人汽车 36.14 万辆，新能源汽车 842 辆。年末机动车登记数 72.21 万辆，其中大型汽车(包括大型载客汽车和重型货车)1.54 万辆，小型汽车(包括小型载客汽车和轻型货车)38.19 万辆，专项作业车 0.18 万辆，二轮摩托车 31.40 万辆。累计核发机动车驾驶证人数 89.87 万人，其中新注册 10.24 万人。

公路建设。全年高速公路项目完成投资 30.34 亿元，年末全市公路总里程 14614.47 公里，其中高速公路里程 455.40 公里，

一级公路里程 135.31 公里，二级公路里程 814.3 公里，三级及以下公路里程 13209.45 公里。境内国道里程 1029.72 公里，省道 886.32 公里，县道 1868.98 公里。农村公路总里程达到 12687 公里。

公路运输。年末全市公路运输营运车辆数 25146 辆(不含市内公交和出租车)，其中客运车辆 2624 辆，货运车辆 22522 辆。客运线路 653 条，其中跨省线路 99 条，行政村客运班车通达率 98.28%。全年完成旅客运输 6201.442 万人次，旅客运输周转量 35.35 亿人公里。完成货物运输 10229.109 万吨，货物运输周转量 152.82 亿吨公里。

港口业务。泸州被确定为四川省唯一的港口型国家物流枢纽承载城市，拥有经营性货运码头 16 座，生产性泊位 47 个，其中千吨级以上泊位 30 个，近洋航线 3 条，铁水联运班列 8 条。内河港口完成货物吞吐量 1421.11 万吨，比上年下降 59.3%，其中出港 552.3 万吨，下降 59.6%。集装箱吞吐量 57.07 万标箱，增长 3.7%。

水路运输。内河航道通航里程 927 公里，其中等级航道里程 340 公里。年末民用运输轮驳船 302 艘，全年完成货物运输 1808.11 万吨，比上年下降 1.2%；运输周转量 201.71 亿吨公里，增长 6.1%；旅客运输 4.27 万人次，下降 85.9%；旅客运输周转量 28.3 万人公里，下降 89.3%。

铁路运输。川南城际铁路、城北高铁枢纽站、隆黄铁路叙永至毕节段建设加速推进，叙大铁路全线贯通。全市铁路运营总里程 160 公里。铁路货物运输量 262.8 万吨，比上年增长 9.1%；货物运输周转量 20171.47 万吨公里，增长 12.0%。

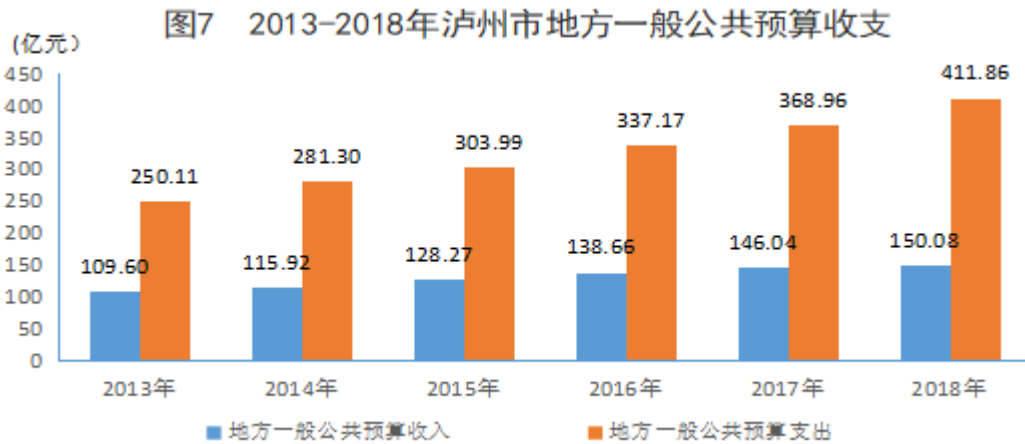
航空运输。云龙机场正式通航，开通北京、上海、广州、深圳等 21 条国内航线。国内航线起降 2294 架次，比上年下降 42.2%；全年旅客吞吐量(客运人次)23.54 万人次，比上年下降 40.5%；货邮吞吐量 608.8 吨，比上年下降 42.7%。

公交运营。加快公交信息化、智能化进程，实现微信扫码坐公交。年末全市公交(含区县公交)企业 13 家，线路 269 条，其中市区线路 142 条。城市公交车辆数 1908 台，其中市区 1242 台。公交线路总长度 5567 公里，建成公交专用道路 37.2 公里，公交日客流量 60 万人次，公共交通机动出行分担率 62%。年末新能源公交车 732 辆，清洁能源公交车 913 辆。建成 15 个充电站、400 余根充电桩。

邮政业务。年末全市有邮政局(所)251 个，快递企业 51 户(含分支机构)、营业网点 788 个。全年完成邮政业务收入 8.91 亿元，比上年增长 16.9%；完成业务总量 9.06 亿元，增长 25.4%。邮政服务业务总量 5.66 亿元，增长 15.7%；邮政寄递服务业务量 6332.11 万件，增长 7.4%；邮政寄递服务业务收入 0.46 亿元，增长 42.2%。其中快递业务收入 3.19 亿元，增长 22.6%；快递业务量 2562.22 万件，增长 31.0%。完成函件业务 46.07 万件，下降 12.6%；包裹业务 0.24 万件，下降 60.0%；订销报纸 5758.89 万份，增长 3.7%；汇兑业务 2.96 万笔，下降 22.9%。

通讯发展。全年电信业务总量 158.30 亿元，比上年增长 184.7%；电信业务收入 30.50 亿元，增长 8.4%。年末固定电话用户 76.22 万户，增长 10.1%。年末移动电话用户 504.79 万户，增长 12.3%。其中 4G 移动电话用户 313.30 万户，增长 20.4%。年末移动互联网用户 381.82 万户，增长 19.5%，其中手机上网用户 380.84 万户，增长 19.7%。年末固定互联网宽带接入用户 121.03 万户(未包括广电网络)，比上年增长 15.2%，其中家庭宽带用户 99.78 万户，增长 15.8%。

八、财政和金融



财政收支。全市地方一般公共预算收入 150.08 亿元，其中税收收入 100.54 亿元，国内增值税 36.34 亿元，企业所得税 14.80 亿元。地方一般公共预算支出 411.86 亿元，民生支出占一般公共预算支出的比重达 70.2%，其中教育支出 72.57 亿元，科学技术支出 3.02 亿元，文化体育和传媒支出 5.57 亿元，社会保障和就业支出 48.11 亿元，医疗卫生与计划生育支出 46.00 亿元，节能环保支出 12.84 亿元，农林水支出 59.64 亿元，交通运输支出 19.84 亿元，住房保障支出 20.91 亿元。公共安全支出 21.60 亿元，商业服务业等支出 1.77 亿元，国土海洋气象等支出 4.11 亿元，粮油物资储备支出 2.08 亿元。

金融体系。新引进金融和类金融机构 30 家，泸州市商业银行在香港联交所主板成功挂牌上市，成为四川省第二家、西部地区地级市中首家上市银行。年末金融机构本外币各项存款余额 2653.7 亿元，比年初增长 7.0%。其中住户存款 1634.4 亿元，比年初增长 10.5%；非金融企业存款 524.61 亿元，比年初增长 6.7%；各项贷款余额 1714.4 亿元，比年初增长 18.1%。其中住户贷款余额 714.9 亿元，比年初增长 17.6%；非金融企业及机关团体贷款 999.46 亿元，比年初增长 18.5%。

表 7 2018 年年末泸州市金融机构本外币存贷款余额及增速

指标名称	年末数（亿元）	比年初增减额（亿元）	比年初增长（±%）
各项存款余额	2653.66	174.37	7.0
其中：境内住户存款	1634.41	155.65	10.5
境内非金融企业存款	524.61	33.17	6.7
各项贷款余额	1714.39	262.87	18.1
其中：境内住户贷款	714.91	107.02	17.6
其中：短期贷款	109.15	5.20	5.0
中长期贷款	605.76	101.82	20.2

证券交易。华西证券在深圳证券交易所上市交易，成为四川首家国有控股上市券商。年末在沪证券公司 10 家，所属营业部 13 个。股票有效账户数 41.97 万户，比上年增长 6.3%；持有股票市值 425.80 亿元，下降 31.1%；全年证券成交总额为 3264.24 亿元，下降 8.3%。其中股票基金成交 1477.74 亿元，下降 28.9%。证券公司营业收入 1.04 亿元，下降 30.7%；利润总额 0.37 亿元，下降 43.4%。

保险业务。年末在沪保险业务机构 150 家(含代理公司)，其中市级保险分支机构 40 家。全年保费总收入 75.91 亿元，比上年增长 11.21%。其中财险保费收入 21.28 亿元，比上年增长 1.39%；寿险保费收入 54.63 亿元，比上年增长 15.57%。全年保险已

决赔付 25.14 亿元，比上年下降 0.03%。其中财险已决赔付 12.88 亿元，比上年增长 18.23%；寿险已决赔付 12.26 亿元，比上年下降 12.25%。保险从业人员 2.5 万人(不含代理机构)，增长 25%。

九、教育和科学技术

各级各类教育协调发展。全年新建和改扩建公办幼儿园 24 所、公办中小学校 5 所，新建教师周转宿舍 734 套，招收免费定向培养村小教师 247 名，合江县通过义务教育发展基本均衡县国家评估认定，古蔺县、叙永县通过省级义务教育发展基本均衡县督导评估验收，泸县创建为国家级农村职业教育和成人教育示范县。

学前教育。全市幼儿园^[21]723 所，在园幼儿 13.68 万人，专任教师 0.55 万人。其中市辖区幼儿园 250 所，在园幼儿 4.43 万人，专任教师 0.24 万人。公办幼儿园 144 所，在园幼儿 6.02 万人，专任教师 0.14 万人。其中市辖区公办幼儿园 33 所，在园幼儿 1.23 万人，专任教师 0.04 万人。

义务教育。全市小学 224 所，教学点 677 个，在校学生 35.73 万人，招生 5.18 万人，毕业生 7.65 万人，专任教师 1.6 万人，教职工 1.65 万人。初级中学 191 所，在校学生 21.99 万人，招生 7.77 万人，毕业生 5.83 万人，专任教师 1.38 万人，教职工 1.48 万人，九年义务教育在校学生总人数 57.72 万人。特殊教育(盲聋哑学校)学校 7 所，专任教师 159 人，招生 114 人，在校生 871 人，毕业生 133 人。

高中和中职教育。全市普通高中 30 所，专任教师 0.73 万人，招生 3.05 万人，在校学生 8.33 万人，毕业生 2.61 万人。中等职业教育学校^[22]17 所，招生 2.09 万人，在校学生 6.06 万人，毕业生 2.76 万人，专任教师 0.22 万人。

高等教育。全市有普通高校^[23]5 所，招生 1.86 万人，在校学生 6.05 万人，毕业生 2.11 万人，专任教师 0.25 万人。其中研究生教育招生 0.07 万人，在读学生 0.19 万人，毕业生 0.06 万人。全日制普通本(专)科招生 1.45 万人，在校学生 4.75 万人，毕业生 1.43 万人；非全日制本(专)科招生 0.34 万人，在读学生 1.11 万人。全市成人高等学校 1 所(教学点)，专任教师 48 人，招生 0.11 万人，毕业生 0.08 万人，本专科在校生 0.42 万人。

高等教育招生考试。全市共有考生 3.64 万人，报考普通高等院校考生 2.86 万人，其中文科考生 1.36 万人；应届高中毕业生 2.54 万人，其中城镇应届高中毕业考生 0.74 万人；普通类往届高中毕业生 0.34 万人。报考对口高职和职教师考生 0.78 万人。本科上线 1.39 万人，比上年增长 6.29%，其中一本上线 0.53 万人，比上年增长 6.6%。共被普通高校录取 3.16 万人，录取率 86.2%，比上年增加 0.21 万人。

社会化考试。全市共有成人高考考生 1.54 万人，比上年增长 9.0%；录取考生 1.30 万人，其中高起专 0.66 万人，高升本 27 人，专升本 0.64 万人。高等教育自学考试报名人数 1.53 万人，报考 1.56 万科次。非学历考试中，参加全国计算机等级考试 1.67 万人，参加全国大学英语四六级等级考试 3.27 万人，参加全国中小学教师资格笔试 0.77 万人。

科学技术。江阳区列入全国科技创新百强区，新增省级重点实验室 1 个、省级工程技术研究中心 1 个、省级以上科技企业孵化载体 4 家、国家高新技术企业 16 家。全年高新技术产值达 381 亿元，增长 21.8%。新认定市级科技型企业 194 家，总数达 869 家。年末全市技术市场登记合同 162 份，合同成交金额 9.39 亿元，其中技术交易额 3.45 亿元。全年专利申请受理量 3333 项，专利授权量 1787 项，其中发明专利授权量 153 项。

商标注册。年末全市有效注册商标达 20394 件，其中中国驰名商标 26 件、省著名商标 73 件、市知名商标 181 件、地理标志证明商标 7 件。

十、文化体育和卫生健康

文化产业^[24]。年末规模以上文化产业法人单位数 101 家，其中文化制造业 43 家，文化批发零售业 22 家，文化服务业 36 家。全年实现营业收入 80.94 亿元，比上年增长 26.4%；营业利润 1.8 亿元，增长 56.7%。全年电影票房收入 9100 万元，比上年增加 1847 万元。

文化建设。建成 4 个城市书房、77 个村文化室。全省第一个县级石刻博物馆—四川泸县宋代石刻博物馆、市文化艺术中心、泸顺起义陈列馆、屈氏庄园博物馆、城市影院建成投用。率先在全省推进县级文化馆图书馆总分馆制建设、图书“一卡通”和城市书房试点。新命名 2 个市级文化产业示范园区、8 个示范基地，省级示范基地 5 个、市级园区 2 个、市级示范基地 15 个。全年出版期刊(杂志)3 种，总印数 3.1 万册。出版报纸 5 种，总印数 2501.2 万册。

文化资源。年末全市艺术表演团体 167 个、艺术表演场馆 11 个。文化馆 8 个、公共图书馆 9 个、博物馆 12 个。全市图书馆总藏量 163.52 万册(件)，其中图书藏量 122.27 万册。公共图书馆电子图书 197.78 万册，少儿文献 17.72 万册。图书馆总流通人次 112.62 万人次，博物馆免费接待观众 65 万余人次。

文化服务。全年办理“一卡通”读者卡 5.2 万张，实现 1674 个服务点“通借通还”。实现城市书房 24 小时无人值守，提供免费自助服务。原创大型现代川剧《乌蒙山脊梁》获全省唯一年度百家“推优工程”奖。创编上演现代川剧《分水岭》、音乐剧《升庵吟》等本土精品剧目。隆重举行《天下文宗·共吟“慎”诗——“升庵吟”》诗词吟诵大会，城市音乐会成为城市新名片。精彩开展纪念改革开放 40 周年系列活动，引进《红楼梦》《花木兰》等 10 部经典剧目。

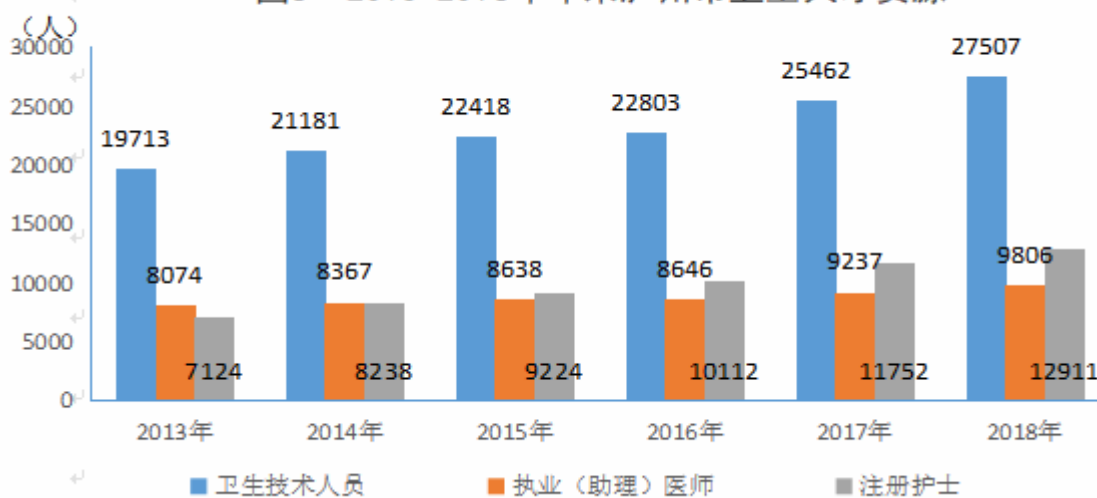
文脉传承。“泸州老窖窖池群及酿酒作坊”成功入选工业和信息化部第二批国家工业遗产，叙永水潦彝族草把龙制作技艺、江门荤豆花传统制作技艺、两河吊洞砂锅传统手工制作技艺、龙舞(天兴龙贯山草龙)、傩戏(泸州傩戏)、传统正骨疗法(泸州王氏祖传正骨医技)6 项列入省级非物质文化遗产项目。年末全市国家级非物质文化遗产项目 6 项，省级非物质文化遗产项目 51 项，市级非物质文化遗产项目 173 项。年末全市国家级文物保护单位 16 处，省级文物保护单位 62 处，市级文物保护单位 112 处。开展民办博物馆引进试点，“泸州长江博物馆”成功入驻尧坝驿，完成首次戏曲普查工作。全国首部酒文化保护法规《泸州市白酒历史文化遗产保护和发展条例》开始实施。开展文化遗产展演宣传活动 130 多场次，国家级非物质文化遗产项目“分水油纸伞”参与“欢乐中国行”文化交流项目。

广电传播。建成投用 5 万户下一代有线电视网络工程，年末全市有线电视实际用户 17.49 万户，广播电视互联网实际用户 5.47 万户。实现城镇光缆覆盖率达到 100%，农村行政村光缆覆盖率超过 80%。建成 100G 市到县光传输平台，广播电视数字化传输覆盖率达 85%。电视基本服务频道增加至 160 余套，高清节目增加至 50 余套，4K 超高清直播频道开通并覆盖全市，高清网络普及率 100%。建成泸州电视台和合江电视台高清频道，实现标清同步播出。开通本地特色栏目，实现时移回看和手机终端移动看等服务。

体育发展。建成投用体育生态园、恒温游泳馆、黄舣赛车场，成功举办 ITF 国际网球公开赛和沱江骑游大赛，建成投用 160 个体育健身设施(路径)。年末健身实施和场地数量 1833 个，体育馆 9 个，体育场 7 个，向省以上运动队输送优秀运动员 57 人，其中输送国家队 33 人。获省级以上比赛奖牌 119 枚，其中取得金牌 41 枚。体育彩票发行站点 171 个，体彩销售收入 1.99 亿元，比上年增加 0.57 亿元。

医疗设施建设。西南医疗康健中心一期、市人民医院新院建成投用，市中医院城南医院 PPP 项目、市妇幼保健院二期工程项目主体完工，启动市中心血站迁建、市疾控中心整体搬迁项目，西南医科大学附属中医医院智能立体车库项目加快推进。实施镇、村卫生机构提档升级工程，18 个中心乡镇卫生院建设项目和 232 个中心村卫生室投入使用。市人民医院成功创建“三甲”医院，全市三级医院达 8 家(其中三甲医院 5 家、三乙医院 3 家)。

图8 2013-2018年年末泸州市卫生人才资源



医疗卫生资源。年末全市卫生机构(包括村卫生室)4616个,其中医院147个、基层卫生机构4439个、专业公共卫生机构29个、其它卫生机构1个。在医院中,综合医院97个,中医医院15个,专科医院35个。专业公共卫生机构中,专科疾病防治院(所、站)1个,健康教育所(站、中心)2个,妇幼保健院(所、站)8个,急救中心(站)1个,采供血机构1个,疾病预防控制中心8个。基层卫生机构中,社区卫生服务中心(站)52个,卫生院129个,村卫生室3422个,门诊部45个,诊所(卫生所、医务室)791个。年末全市卫生技术人员27507人,比上年增加2045人。其中执业(助理)医师9806人,比上年增加569人;注册护士12911人,比上年增加1159人,其中妇幼保健院注册护士360人;药师(士)1350人,技师(士)1207人。年末医疗卫生机构床位数31839张,其中医院床位数22407张,基层卫生机构床位数8807张。

医疗卫生服务。全年医疗卫生机构总诊疗人次数2153.6万人次,其中门、急诊206.86万人次,年入院人数107.21万人,基层医疗机构诊疗量占总诊疗量的59.97%,县域内就诊率达86.8%。组建家庭医生团队951个,常住人口签约251.85万人,全年健康体检183.48万人,老年人体检人数39.06万人,居民电子健康档案建档率95.46%,高血压患者管理人数34.27万例,糖尿病患者管理人数9.42万例。报告肺结核患者和疑似肺结核患者总体到位率达96.5%以上,建立艾滋病筛查实验室30家、抗体检测确证实验室2家、快速检测点204家。孕产妇死亡率、婴儿死亡率、5岁以下儿童死亡率分别为7.26/10万、2.9%、4.77%,宫颈癌筛查69043人、乳腺癌筛查36846人。城市饮用水水质监测合格率100%,农村卫生厕所普及率88.23%,农村无害化卫生厕所普及率81.61%。

人口生育。在生育人口统计年度2018年(报告期为2017年10月1日至2018年9月30日)共出生50800人,出生率9.95%,比上年同期下降0.13个百分点;死亡32287人,死亡率为6.33%,比上年同期上升0.51个百分点。人口自然增长率3.63%,出生人口性别比^[29]105.68。育龄妇女110.57万人,已婚育龄妇女88.71万人。符合政策生育49801人,符合政策生育率98.03%,其中一孩出生26202人,二孩出生23328人。

十一、城市建设、生态环境

城市建设。强化规划引领作用,不断拉大城市框架,不断完善城市功能,不断提升城市品质,城市综合承载能力和聚集服务能力显著增强。长江二桥、长江六桥和沱江五桥(一期)加快推进,二环路有序实施,大城市路网骨架基本形成。沱江五桥(二期)、长江五桥前期工作进展顺利,城市轨道交通1、2号线完成建设规划初稿编制。

城市功能不断完善。玉带河黑臭水体整治、黄舣截污干管建设完成。渔子溪河道防洪整治、长湿新城海绵城市项目加快推进。全年建成海绵城市 11 平方公里，建成沱江新城综合管廊主体 5.1 公里。建成华升广场停车场，新增停车位 360 个、充电桩 36 个。建成人行地下过街通道 2 个，开工建设人行过街天桥 2 个，江阳公园下穿通道建设完成，关口交叉口改造工程、机场路与吉甫大道等两个交叉口改造工程加快推进。

城市品质不断提升。万达广场、红星美凯龙、摩尔商场等商业综合体建成运营。连江公园、玉带河公园二期开工建设，机场路、酒城大道等干道绿化升级完成，东岩公园、龙透关公园等城市公园品质全面提升，城市建成区绿地率达到 37.5%。叙永县获批“四川省首批生态园林县城”，泸县通过创建国家级园林县城初审。

城镇建设成效显著。泸县宜居县城建设卓有成效，完成泸州市第一、二批共 31 个市级试点示范镇评选，推荐 15 个镇列入省“百镇建设行动试点镇”新增扩面增量名单，全市省“百镇建设行动”试点镇达到 20 个。合江县九支镇、泸县云龙镇、古蔺县二郎镇创建成为第二批省级特色小镇，建成幸福美丽新村 300 个。

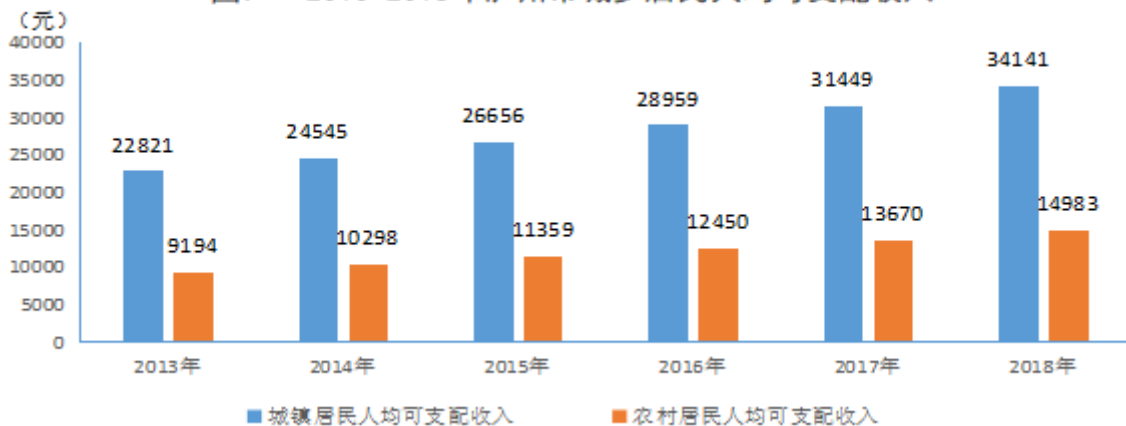
生态环境。中央、省级生态环保督察及“回头看”反馈问题整改率 83.6%。全年城区环境空气质量达二级以上优良天数 305 天，增加 32 天，空气质量达标率 83.6%。城区可吸入颗粒物(PM10)平均浓度为 59.5 微克/立方米。降水酸雨频率 45%，降水 pH 值范围为 3.64-7.15，总均值为 5.10；地表水达标率 93.8%，饮用水源水质达标率 100%。城市区域环境噪声等效声级总平均值为 52.8 分贝，道路交通噪声等效声级为 70.7 分贝。

全市 7 个国控考核断面水质均达到或优于Ⅲ类标准，长江泸州段水质稳定保持Ⅱ类标准，县级以上城市集中式饮用水源地水质达标率稳定保持 100%。完成水土流失综合治理 168 平方公里，成功创建成为全国水生态文明城市。

气候。全年平均气温 18.4℃，其中市辖区 18.1℃。最高气温 42.3℃，其中市辖区 39.5℃。最低气温-1.1℃，其中市辖区-0.2℃。年平均相对湿度 80%。全年日照时数 1297.8 小时，其中市辖区 1356.8 小时。全年降水量 1109.9 毫米，其中市辖区 1388.4 毫米。

十二、人民生活和社会保障

图9 2013-2018年泸州市城乡居民人均可支配收入



居民收支。全年全体居民人均可支配收入 23941 元，比上年增长 9.8%；全体居民人均消费支出 16805 元，比上年增长 9.2%。

农村居民。全年农村居民人均可支配收入 14983 元，比上年增长 9.6%。其中人均工资性收入 6621 元，增长 9.0%；人均经营

净收入 5014 元, 增长 8.5%; 人均财产净收入 282 元, 增长 2.3%; 人均转移净收入 3066 元, 增长 13.6%。农村居民人均生活消费支出 11399 元, 增长 7.8%。其中人均食品烟酒消费支出 4690 元, 增长 5.1%; 人均衣着消费支出 736 元, 增长 9.8%; 人均居住消费支出 2235 元, 增长 9.9%; 人均生活用品及服务支出 769 元, 增长 8.0%; 人均交通和通信消费支出 1195 元, 增长 9.8%; 人均教育文化娱乐消费支出 693 元, 增长 9.0%; 人均医疗保健消费支出 822 元, 增长 11.9%; 人均其他用品和服务消费支出 259 元, 增长 10.1%。农村居民食品消费支出占消费总支出的比重(农村居民恩格尔系数)41.14%。

城镇居民。全年城镇居民人均可支配收入 34141 元, 比上年增长 8.6%。其中人均工资性收入 20961 元, 增长 7.4%; 人均经营净收入 5068 元, 增长 11.5%; 人均财产净收入 2050 元, 增长 11.3%; 人均转移净收入 6063 元, 增长 9.2%。人均生活消费支出 22961 元, 增长 8.7%。其中人均食品烟酒消费支出 8509 元, 增长 6.9%; 人均衣着消费支出 2206 元, 增长 9.5%; 人均居住支出 3985 元, 增长 8.9%; 人均生活用品及服务支出 1724 元, 增长 8.5%; 人均交通和通信支出 2573 元, 增长 9.3%; 人均教育文化娱乐支出 1804 元, 增长 13.3%; 人均医疗保健支出 1440 元, 增长 12.1%; 人均其他用品和服务消费支出 721 元, 增长 7.6%。城镇居民食品消费支出占消费总支出的比重(城镇居民恩格尔系数)为 37.06%。

表 8 2018 年泸州市城乡居民收支及增长速度

指标名称	城镇居民		农村居民	
	全年(元)	比上年增长(±%)	全年(元)	比上年增长(±%)
一、居民人均可支配收入	34141	8.6	14983	9.6
其中：工资性收入	20961	7.4	6621	9.0
经营净收入	5068	11.5	5014	8.5
财产净收入	2050	11.3	282	2.3
转移净收入	6063	9.2	3066	13.6
二、居民人均生活消费支出	22961	8.7	11399	7.8
其中：食品烟酒	8509	6.9	4690	5.1
衣着	2206	9.5	736	9.8
居住	3985	8.9	2235	9.9
生活用品及服务	1724	8.5	769	8.0
交通通信	2573	9.3	1195	9.8
教育文化娱乐	1804	13.3	693	9.0
医疗保健	1440	12.1	822	11.9
其他用品和服务	721	7.6	259	10.1

养老保障。年末全市参加城镇职工基本养老保险人数 110.38 万人, 比上年末增加 7.21 万人, 其中参保职工 72.0 万人, 比上年末增加 5.2 万人; 参保离退休人数 38.38 万人, 比上年末增加 2.01 万人。从参保职工类别看, 企业职工参加养老保险人数 63.61 万人, 比上年末增加 5.02 万人, 其中个体经济组织及灵活就业人员 43.09 万人, 比上年末增加 3.0 万人; 参保企业离退休人员 34.53 万人, 比上年末增加 1.81 万人, 全年人均领取水平达到 23515 元, 比上年末增加 924 元, 增长 4.09%; 年末企业退休人员社区管理覆盖面 99.3%。机关事业单位职工参加养老保险人数 12.24 万人, 比上年末增加 0.39 万人, 其中离退休人员 3.84 万人。参保农民工 9.26 万人, 比上年末增加 0.19 万人。

全年城镇职工基本养老保险基金总收入 985070 万元。其中企业职工养老保险征缴收入 457913 万元, 计划内征收 426000 万元。全年基金总支出 1258542 万元, 比上年末增加 126407 万元, 其中发放养老金 1005373 万元, 比上年末增加 93452 万元。年末基本养老保险基金累计结存 628848 万元。

年末参加城乡居民养老保险人数 170.85 万人，比上年末增加 7.74 万人，其中享受待遇人数 70.91 万人，比上年末增加 0.08 万人。全年城乡居保基金总收入 104644 万元，比上年末增加 24788 万元，其中个人缴费收入 14214 万元，比上年末增加 2238 万元；中央财政补助收入 78950 万元，比上年末增加 20855 万元；地方各级财政补助收 8331 万元，比上年末增加 682 万元。基金总支出 82563 万元，比上年末增加 17280 万元，其中支付养老金 80779 万元，比上年末增加 17097 万元。年末基金累计结存 135264 万元。

医疗保障。年末全市基本医疗保险参保人数 476.67 万人，参保率持续稳定在 98%以上。其中城镇职工医保参保 49.57 万人，城乡居民医保参保 427.1 万人。

全年城镇职工基本医疗保险基金总收入 219311 万元，比上年增加 44441 万元。全年基金总支出 156543 万元，比上年增加 11600 万元。年末全市城镇职工基本医疗保险统筹基金累计结余 113139 万元。

全年城乡居民基本医疗保险基金总收入 337869 万元，比上年增加 50453 万元。全年基金总支出 276319 万元，比上年增加 36922 万元。年末全市城乡居民基本医疗保险统筹基金累计结余 176910 万元。

失业保险。年末全市城镇职工参加失业保险 27.29 万人，比上年末增加 2.36 万人，其中女性 12.46 万人，比上年末增加 1.18 万人。全市有 12793 名被征地农转非人员纳入失业保险参保范围，为 7974 名城镇失业人员发放失业保险待遇，提供失业保障，其中 2735 名农民合同制工人与城镇失业人员享受同等失业保险待遇。人均领取失业保险金水平达到 1320 元。

全市城镇失业保险基金总收入 15401.35 万元，其中征缴失业保险费 13818.02 万元。全年基金总支出 11022.58 万元，比上年末减少 1127.46 万元，其中支付失业保险金 5225.27 万元、支付 1587 户企业享受稳岗补贴 2981.05 万元。年末城镇失业基金累计结余 62462.9 万元。

工伤保险。年末全市参加工伤保险人数 29.24 万人，比上年末增加 2.17 万人，其中农民工 6.99 万人，比上年末增加 1.1 万人。全年有 2942 人享受工伤保险待遇，比上年末减少 173 人。

全年工伤保险基金总收入 16142 万元，比上年末增加 380 万元，其中征缴收入 15793 万元，比上年末增加 445 万元，计划内征收 8567.14 万元。全年基金总支出 11420 万元，比上年末增加 1637 万元。年末基金累计结存 21715 万元。

生育保险。年末全市参加生育保险人数 29.28 万人，比上年末增加 2.65 万人，其中女性 13.63 万人，比上年末增加 1.5 万人；农民工参加生育保险 6.57 万人，比上年末增加 2.17 万人；私营企业职工参加生育保险 7.83 万人，比上年末增加 3.0 万人。全年有 13915 人次享受生育保险待遇，比上年末增加 80 人次。

全年生育保险基金总收入 11835 万元，比上年末增加 5305 万元。其中征缴收入 11801 万元，比上年末增加 5322 万元，计划内征收 11011 万元。全年基金总支出 9659 万元，比上年末减少 101 万元。年末基金累计结存 3518 万元。

保障性安居工程。全年完成城镇保障性安居工程投资 35.84 亿元，新开工住房套数 1768 套，基本建成套数 2348 套。农村危房改造竣工 13304 户，农村土坯房改造竣工 32240 户。棚户区改造面积 77.88 万平方米，改造开工 9221 户。

住房公积金保障。全年全市住房公积金新开户单位 793 家，新开户职工 4.13 万人，新增缴存 35.50 亿元，年末缴存余额 84.24 亿元，缴存总额 209.85 亿元，首次突破 200 亿元。全市住房公积金业务收入 3.23 亿元，业务支出 1.22 亿元，实现增值收益 2.01 亿元，同比增长 9.0%。全年提取住房公积金 7.39 万人次 24.44 亿元，同比增长 43.34%，其中住房消费提取占比 79.87%。发放住房公积金个人住房贷款 0.31 万笔 9.38 亿元，支持职工购建房 33.42 万平方米。职工贷款笔数中，首次申请贷款占 96.45%，

中低收入家庭占 97.86%。

职业培训。年末职业培训机构 65 个，在校生 2.56 万人。技工学校 4 所，招生 399 人，在校生 1530 人，毕业生 319 人，专任教师 369 人。专业技术人员 10.95 万人，其中农业技术人员 2135 人，中级职称以上人员 5.31 万人。

社会救助。完成养老床位适老化改造 2090 张，年末全市城镇居民最低生活保障家庭数 1.47 万户，城镇居民最低生活保障人数 1.94 万人，其中残疾人 0.44 万人。农村居民最低生活保障家庭数 10.88 万户，农村居民最低生活保障人数 16.77 万人，其中残疾人 3.19 万人。城镇最低生活保障标准 540 元/人/月，农村最低生活保障平均标准 3840 元/人/年。全年救助农村特困人员 2.39 万人，民政部门资助参加医疗保险 12.20 万人，直接医疗救助 34.27 万人。

十三、扶贫开发、能源资源、自贸区和应急管理

扶贫开发。全年实现 58775 人脱贫，86 个贫困村退出，贫困发生率^[26]降至 0.9%，财政专项扶贫资金 4.18 亿元。合江县成功脱贫摘帽，叙永县健康扶贫走在全国前列。

能源资源。全年全社会用电量 88.78 亿千瓦时，比上年增长 15.2%。分产业看，第一产业用电量 0.3 亿千瓦时，增长 59.8%；第二产业用电量 50.88 亿千瓦时，增长 14.1%；第三产业用电量 14.57 亿千瓦时，增长 20.6%。全年城乡居民生活用电量 23.01 亿千瓦时，增长 13.9%。其中城镇居民生活用电量 10.30 亿千瓦时，增长 14.1%。

自贸区。中国(四川)自由贸易试验区川南临港片区全年新增企业 2706 家，其中内资企业 2673 家、注册资本 337.6 亿元，外资企业新注册 33 家。招商引资落户项目 167 个。新形成创新经验成果 104 项、全国首创 11 项，其中“企业开办小时清单制”获国务院全国通报表彰，“最多跑一次”改革经验被国家发改委全国推广。年末累计复制推广国家改革试点经验和最佳实践案例 153 条，自行复制推广其他自贸试验区改革经验 238 条；10 项创新成果在全省复制推广，67 项成果在全市复制推广。

应急管理。全年发生各类生产安全事故 170 起，受伤人数 54 人，死亡人数 169 人。发生交通事故 133 起，其中较大以上交通事故 1 起，道路交通安全万车死亡率 1.26。全年受灾人口 32.15 万人，紧急安置人口 0.19 万人，因灾发放救济 10.07 万人。农作物受灾面积 2.23 万公顷，绝收面积 0.45 万公顷，倒塌房屋 284 间，直接经济损失 1.13 亿元。

注释：

[1] 本公报中数据均为初步统计数，正式数据以《泸州统计年鉴—2019》为准。公报中增加值总量按现价计算，增长速度按可比价计算；其余经济指标增长速度按现价计算。部分数据因四舍五入原因，分项相加与合计略有误差。本公报中未特别注明基期增减幅度的计算均以 2017 年同口径数据为基期，个别指标基期数据有修订，增减幅度以此公报为准。

[2] 行政区域面积来源于四川省第一次全国地理国情普查公报。(发布时间 2017 年 9 月，普查标准时点为 2015 年 6 月 30 日)

[3] 市辖区包含江阳区、龙马潭区、纳溪区。

[4] 非公经济包括个体经济、私营经济、外商投资经济、港澳台投资经济以及混合经济中的非国有成分和非集体成分。民营经济包括个体经济、私营经济。

[5] 农产品生产者价格是指农产品生产者直接出售其产品时的价格。居住类价格包括租赁房房租、住房保养维修及管理、水电燃料等价格。

[6]万元地区生产总值能耗按 2015 年价格计算。

[7]农业指种植业。

[8]“万亩林亿元钱”是指通过规模化、标准化和现代化经营，突出整体效益，亩产值可达万元以上。

[9]规模以上工业企业是指年主营业务收入 2000 万元及以上的法人企业。

[10]高技术产业是指国民经济行业中 R&D 投入强度相对高的制造业行业，包括医药制造业，航空、航天器及设备制造业，电子及通信设备制造业，计算机及办公设备制造业，医疗仪器设备及仪器仪表制造业，信息化学品制造业。

[11]由于统计制度规定的口径调整、统计执法、剔除重复数据、企业改革剥离等因素，2018 年规模以上工业企业效益指标增速及变化按可比口径计算。

[12]规模以上服务业统计范围包括年营业收入 1000 万元及以上，或年末从业人员 50 人及以上的交通运输、仓储和邮政业，信息传输、软件和信息技术服务业，房地产业(不含房地产开发经营)，租赁和商务服务业，科学研究和技术服务业，水利、环境和公共设施管理业，教育，卫生和社会工作；年营业收入 500 万元及以上，或年末从业人员 50 人及以上的居民服务、修理和其他服务业，文化、体育和娱乐业法人单位。

[13]固定资产投资统计范围为计划总投资 500 万元及以上项目，不含农户投资。全社会固定资产投资=固定资产投资项目投资+农户投资+房地产开发投资。2018 年计划总投资 500-5000 万元投资项目由形象进度法更改为按财务支出法进行统计，全社会固定资产投资增速为同口径增长速度。

[14]基础设施投资是指建造或购置为社会生产和生活提供基础性、大众性服务的工程和设施的支出。公报中的基础设施投资包括交通运输、邮政业，电信、广播电视和卫星传输服务业，互联网和相关服务业，水利、环境和公共设施管理业投资。

[15]民间固定资产投资是指具有集体、私营、个人性质的内资企事业单位以及由其控股(包括绝对控股和相对控股)的企业单位建造或购置固定资产的投资。

[16]制造业高技术产业投资包括医药制造、航空航天器及设备制造等六大类高技术制造业投资和信息服务、电子商务服务等九大类高技术服务业投资。

[17]健康服务业主要包括医疗服务、健康管理与促进、健康保险以及相关服务，涉及药品、医疗器械、保健用品、保健食品、健身产品等支撑产业。

[18]商品房销售指房地产开发企业新建商品房销售，不包括二手房交易。

[19]限额以上批发零售贸易企业(单位)是指年主营业务收入 2000 万元及以上的批发企业(单位)和年主营业务收入 500 万元及以上零售企业(单位)。限额以上住宿和餐饮业是指年主营业务收入 200 万元及以上的住宿和餐饮业企业(单位)。根据第三次全国农业普查结果及有关制度规定，对 2017 年社会消费品零售总额及分项基数进行修订，2018 年增速按可比口径计算。网上零售额是指通过公共网络交易平台(主要从事实物商品交易的网上平台，包括自建网站和第三方平台)实现的商品和服务零售额。2018 年网上零售额增速按可比口径计算。

[20]2018 年进出口贸易采用市商务会展局口径数据，2013-2017 年数据采用海关部门口径。

[21]幼儿园数量含公办和民办。

[22]中等职业教育包括普通中专、成人中专、职业高中和技工学校。

[23]普通高校数量不含江阳城建职业学院。

[24]文化及相关产业是指为社会公众提供文化产品和文化相关产品的生产活动的集合。包括以文化为核心内容，为直接满足人们的精神需要而进行的创作、制造、传播、展示等文化产品(包括货物和服务)的生产活动和为实现文化产品的生产活动所需的文化辅助生产和中介服务、文化装备生产和文化消费终端生产(包括制造和销售)等活动。具体包括新闻信息服务、内容创作生产、创意设计服务、文化传播渠道、文化投资运营和休闲娱乐休闲服务等活动。

[25]出生人口性别比，是指某一时期(通常为一年)内出生的男婴总数与女婴总数的比值，用每百名出生女婴数相对应的出生男婴数表示。

[26]贫困发生率是指贫困人口占农村户籍人口的比重。

资料来源：

本公报中，行政区划、基层政权组织、最低生活保障、社会救助等数据来自市民政局；户籍人口、机动车数据来自市公安局；市场主体数据来自市市场监管局；就业形势、养老保障、失业保险、工伤和生育保险、职业培训数据来自市人力资源社会保障局；物价水平和居民收支数据来自国家统计局泸州调查队；现代农业等数据来自市农业农村局；林竹业生产数据来自市林业竹业局；渔业、水利建设数据来自市水务局；旅游、文化及广电传播数据来自市文化广播电视和旅游局；进出口贸易数据来自市商务会展局；招商引资数据来自市经济合作外事局；公路建设和运输、港口业务、公交运营等数据来自市交通运输局；航空运输数据来自市民航管理局；邮政业务数据来自市邮政管理局；通讯发展数据来自市经济和信息化局；财政数据来自市财政局；金融数据来自人民银行泸州中心支行、市金融工作局；教育体育数据来自市教育体育局；科学技术数据来自市科技和人才局；卫生健康数据来自市卫生健康委；医疗保障数据来自市医疗保障局；住房公积金保障数据来自市住房公积金管理中心；城市建设、保障性安居工程数据来自市住房城乡建设局；生态环境数据来自市生态环境局；气候数据来自市气象局；扶贫开发数据来自市扶贫开发局；用电量数据来自国网泸州供电公司；自贸区数据来自中国(四川)自由贸易区川南临港片区管理委员会；应急管理数据来自市应急管理局；其他数据均来自市统计局。