

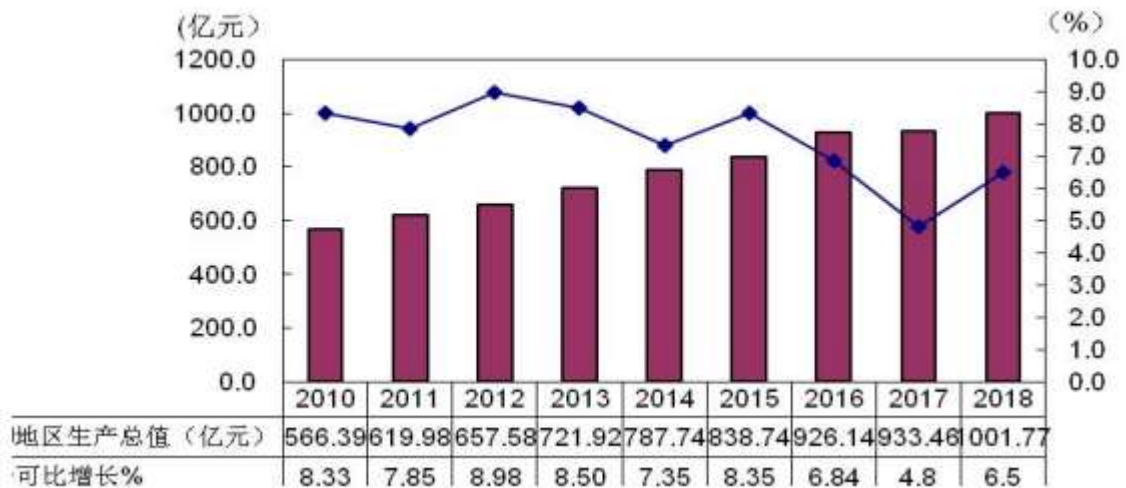
2018年普陀区国民经济和社会发展统计公报

普陀区统计局

2018年在区委、区政府的坚强领导下，全区以习近平新时代中国特色社会主义思想为指导，认真学习贯彻党的十九大和习近平总书记考察上海重要讲话精神，牢牢把握稳中求进工作总基调，围绕“科创驱动转型实践区，宜居宜创宜业生态区”建设目标，努力推动高质量发展、创造高品质生活、实施高标准管理。全区经济社会平稳健康发展，完成了年初确定的目标任务。

一、综合

全年实现地区生产总值（GDP）1001.77亿元，按可比价格计算，比上年增长6.5%，增速比上年提高1.7个百分点。其中，第二产业增加值113.90亿元，增长3.6%；第三产业增加值887.87亿元，增长6.8%。第三产业增加值占全区GDP的比重为88.63%，比上年下降0.19个百分点。按常住人口计算的普陀人均地区生产总值为78147元。



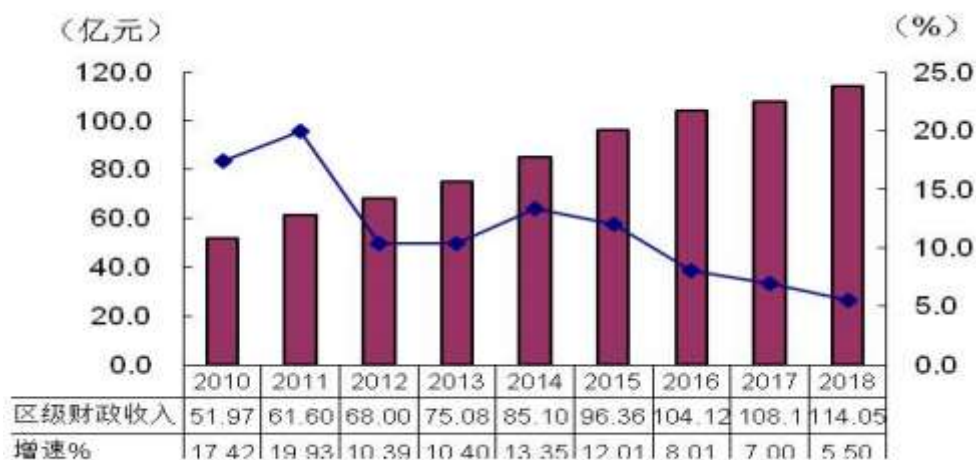
财政收入平稳增长。全年实现财政总收入357.96亿元，比上年增长6.6%。其中，区级财政收入114.05亿元，增长5.5%。全年地方财政支出203.61亿元，增长16.7%。继续加大民生投入，全年民生投入97.43亿元，增长18.3%。

表1：2018年普陀区财政收支情况表

指标	绝对值（亿元）	比上年增长（%）
财政总收入	357.96	6.64
区级财政收入	114.05	5.50
#增值税	31.13	1.67
企业所得税	18.28	42.35
房产税	7.22	-1.71
地方财政支出	203.61	16.71

#一般公共服务	9.13	24.02
公共安全	13.16	-4.92
教育	31.48	4.89
科学技术	4.21	14.10
社会保障和就业	30.25	37.79
医疗卫生	12.63	18.84
城乡社区	62.76	25.81

图 2：2010 年-2018 年普陀区区级财政收入



至年末，经工商登记的各类市场主体 7.33 万户，比上年增长 6.9%，其中，内资企业（不含私营企业）4024 户，增长 0.6%；外商投资企业 2279 户，增长 13.4%；私营企业 4.90 万户，增长 9.0%；个体工商户 1.80 万户，增长 2.4%。

二、工业和建筑业

工业生产稳步增长。全年实现工业增加值 56.26 亿元，可比增长 6.6%。完成工业总产值 157.28 亿元，比上年增长 7.7%，其中规模以上工业总产值 146.39 亿元，增长 8.9%。全年规模以上工业产品销售率达到 99.91%，比上年下降 0.79 个百分点；出口交货值 11.69 亿元，下降 12.6%。

全年战略性新兴产业制造业完成总产值 28.76 亿元，按可比价格计算，比上年增长 5.2%，占全区规模以上工业总产值的 19.6%，比上年下降 4.1 个百分点。其中，生物医药完成产值 2.29 亿元，下降 17.5%；新一代信息技术完成产值 21.79 亿元，增长 11.8%；新材料完成产值 5.14 亿元，下降 16.9%。

规模以上工业企业全年实现主营业务收入 200.37 亿元，比上年增长 0.1%；实现利润 20.53 亿元，下降 3.6%。规模以上工业企业中盈利企业 66 家，亏损企业 13 家，亏损额 4.15 亿元，亏损面达到 16.5%。

全年建筑业实现增加值 57.86 亿元，可比增长 0.6%。年末有建筑业资质等级企业 182 家，其中一级以上资质企业 38 家。全年建筑业资质企业完成总产值 459.03 亿元，其中，建筑工程完成产值 407.27 亿元，安装工程完成产值 43.12 亿元。全年完成房屋施工面积 3701 万平方米，房屋竣工面积 777 万平方米。

三、批发零售业

全年批发零售业实现增加值 226.81 亿元，可比增长 1.2%。全年完成商业销售额 11239.03 亿元，增长 3.9%；完成社会消费品零售额 575.18 亿元，下降 5.1%。其中，吃的商品零售额 302.54 亿元，穿的商品零售额 22.55 亿元，用的商品零售额 244.56 亿元，烧的商品零售额 5.52 亿元。成功举办 2018 全球零售电商中国峰会。充分发挥首届中国国际进口博览会的溢出效应，东方国际进口商品国别（地区）展销中心获得进博会常年展示交易平台授牌。中环商贸区成功蝉联全国百家国家电子商务示范基地首位，上海环球港入选本市首批十大全球新品集聚地之一。

至年末，各类市场成交总额 6452.49 亿元，其中生产资料市场成交 6304.93 亿元，消费品市场成交 147.56 亿元。全年完成 4 家示范性标准化菜市场建设，50 家智慧微菜场建设。

四、交通和旅游

全年交通运输、仓储和邮政业实现增加值 21.15 亿元，可比增长 4.1%。全年住宿餐饮业实现增加值 13.42 亿元，可比增长

4.5%。全年住宿业完成营业收入 8.76 亿元，下降 1.6%；住宿接待 130.51 万人次，增长 0.3%。年末星级宾馆 4 家，完成营业收入 4.39 亿元，增长 1.0%；住宿接待 27.37 万人次，增长 0.1%。

年末旅行社 86 家，其中国际旅行社 9 家。全年旅行社完成营业收入 29.12 亿元，增长 20.3%；接待游客 66.76 万人次，增长 1.2%。全区旅游景点 6 个，其中 A 级旅游景区 2 个。旅游景点全年完成营业收入 2.10 亿元，下降 3.7%；接待游客 663.15 万人次，增长 3.9%。

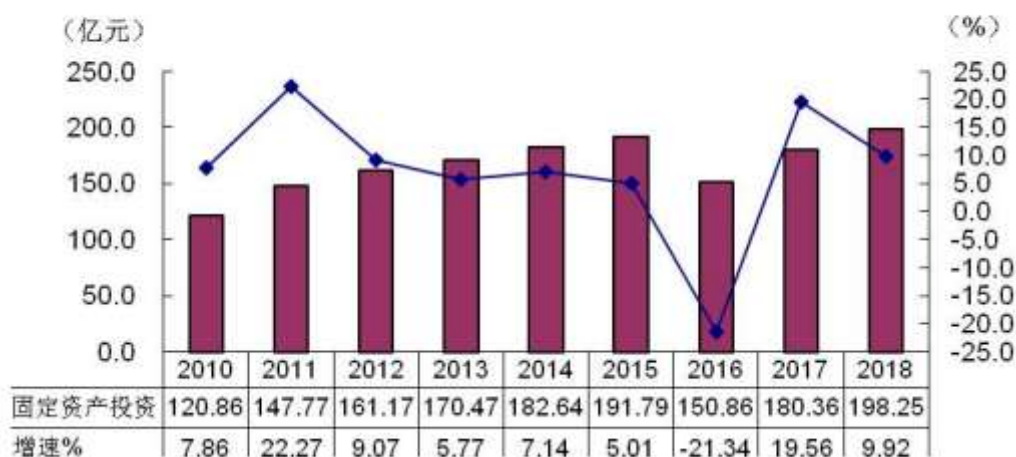
五、金融业

全年金融业实现增加值 107.31 亿元，可比增长 5.3%。年末区内主要商业银行各项存款 2239.31 亿元，其中企业存款 924.10 亿元，居民储蓄存款 1148.45 亿元；各项贷款 1384.27 亿元，其中短期资金贷款 243.45 亿元，中长期贷款 653.65 亿元，个人住房担保贷款 407.57 亿元。积极推动上海科技金融产业集聚区建设，完成核心区品质提升设计。全年新增新三板及“OTC”挂牌企业 4 家。

六、固定资产投资和房地产

固定资产投资保持增长。全年完成固定资产投资 198.25 亿元，比上年增长 9.9%。其中房地产开发投资 159.17 亿元，增长 11.9%；建设改造投资 39.09 亿元，增长 2.6%。建设改造投资中，全年完成工业投资 1.10 亿元，下降 29.5%；商业投资 449 万元，下降 87.9%；社会事业投资 5.31 亿元，增长 20.4%；城市基础设施建设项目投资 29.31 亿元，增长 21.6%。

图 3:2010 年-2018 年普陀区固定资产投资



全年房地产业实现增加值 113.64 亿元，可比增长 11.0%。全年完成房地产开发投资 159.17 亿元，增长 11.9%。按用途分，住宅投资 57.06 亿元，下降 12.6%；办公楼投资 49.51 亿元，增长 46.2%；商业营业用房投资 17.08 亿元，下降 7%。全年住宅施工面积 92.94 万平方米，下降 14.6%，其中新开工面积 18.98 万平方米，增长 16.0%。全年住宅竣工面积 45.08 万平方米，增长 28.3%。年末在区注册的房地产开发企业 76 家。

全年商品房预售 1206 套，比上年增长 29.7%；预售面积 16.79 万平方米，增长 22.1%；预售金额 117.38 亿元，增长 4.2%。全年商品房出售 2721 套，增长 3.0%；销售面积 25.34 万平方米，增长 23.1%；销售金额 80.92 亿元，增长 34.5%。全年存量房成交 1.05 万套，增长 4.1%；成交面积 80.41 万平方米，增长 5.5%；成交金额 332.22 亿元，增长 13.7%。

七、对外经济

全年引进外资项目 258 个，合同外资 18.64 亿美元，比上年增长 6.5%；实际引进资金 9.15 亿美元，增长 6.1%。全年进出口总额 278.86 亿元，增长 5.8%。其中，进口 143.98 亿元，增长 3.8%；出口 134.88 亿元，增长 8.0%。全年外商及港澳台投资企业出口 23.60 亿元，增长 1.1%；国有企业出口 28.33 亿元，增长 7.3%；私营企业出口 82.95 亿元，增长 10.3%。出口总额中，一般贸易出口 119.95 亿元，增长 5.4%；加工贸易出口 5.59 亿元，下降 5.0%。全年机电产品出口 51.61 亿元，增长 31.4%；高新技术产品出口 9.31 亿元，下降 6.1%。出口市场以亚洲、欧洲为主，全年出口亚洲市场 58.30 亿元，增长 11.8%；出口欧洲市场 26.67 亿元，增长 4.3%。

八、市政建设和管理

基础设施不断完善。稳步推动重大工程建设，轨道交通 14 和 15 号线、武宁路快速化改建等项目进展顺利。有序推进金昌路-交通路等 4 条区区间对接道路和武威路、常和路等 8 条新、改建道路工程，其中花家浜路、宁川路建成通车，静宁路（礼泉路-真华路）、真华路（曹杨路-铜川路）结构完成。大力推动“苏四期”两岸贯通工程，实现苏州河沿岸 12 个断点贯通。至年末，全区实有道路长度 242.7 公里，车行道面积 401.3 万平方米，人行道面积 152.8 万平方米，桥梁 118 座，排水管道长度 750.5 公里。

继续推进保障性住房建设，全年保障性住房竣工 4.61 万平方米。廉租住房应保尽保，全年新增租金配租 491 户，累计发放

配租租金 7800.55 万元；新增实物配租家庭 57 户。至年末全区享受租金配租家庭 2981 户，实物配租家庭 1914 户。第六批共有产权保障住房审核工作全面完成，共有 3450 户家庭选定房源。有序推进公共租赁住房申请供应，全年市筹公共租赁住房审核通过 847 户，区筹审核通过 844 户。积极探索租赁住房市场，通过存量非居转化等方式，新筹集租赁住房 7551 套，新增代理经租住房 5339 套（间）。

旧区改造扎实推进。全年完成“市三类”旧住房综合修缮改造小区 11 个，改造面积 61.9 万平方米。围绕“3 年启动，6 年完成”的目标，加快推进旧住房成套改造，金城、宜川二村、武宁路 74 弄 3 个项目启动建设。完成铁路新村、俞家弄等 10 幅旧改基地收尾平地。全年旧区改造完成二级旧里以下房屋征收 2.22 万平方米，受益居民 721 户。

九、科学技术

全面实施武宁创新发展轴五年行动计划，与 14 家科研院所、高校共同发起成立武宁创新发展轴理事会，积极打造科技创新中心重要承载区。全市首家“上海市工业互联网安全产业示范区”

揭牌成立。扎实推动科技园区提能增效，形成科技园区能级提升三年行动计划（2018-2021）及一园一策方案。积极推进“中（上海）创新园”建设，完成一期办公载体改造。

加强科技创新主体培育，全年新增高新技术企业 26 家，市科技小巨人（含培育）5 家。至年末，全区高新技术企业 242 家，市科技小巨人企业（含培育）66 家。

全年登记技术合同 210 份，技术合同额 7.78 亿元。申请专利 4092 项，专利授权 2247 项。

全年社保卡服务中心共受理社保卡申领 13.55 万张，其中新办理 10.56 万张，补换 3 万张；全年敬老卡办理 2.33 万张。“上海普陀”政府门户网站首页浏览量 1333.16 万人次，页面浏览量 23418.19 万人次。

十、教育

推进教育资源优化配置，明确 2018-2025 年教育资源优化调整重点项目。聚焦 0-3 岁托育服务，建立区托育服务指导中心，构建多渠道、多层次托育服务体系，全区公办幼儿园全部创建为市一级园或市示范园，优质园比例达到 75%。加强紧密型学区化集团化办学探索，建立华东师大附小教育集团和民办进华教育联盟。义务教育和高中教育办学品质不断提升，甘泉外国语中学成为第二批市特色高中，全区市特色高中达到 2 所（全市共 4 所）。率先在全市完成城乡义务教育一体化建设任务，义务教育优质均衡水平和教育信息化水平处在全市前列。

财政对教育事业投入继续加大，2018 年达到 31.48 亿元，比上年增长 4.9%。年末普通小学 24 所，在校小学生 4.02 万人；普通中学 48 所，在校学生 2.79 万人；幼儿机构 84 所，在园儿童 2.79 万人。2018 年义务教育入学率 100%，高中阶段入学率 98.8%，高考录取率 98.6%。师资队伍建设加强，年末学校教职员工达到 1.14 万人。全年 4 人新评为正高级教师、4 人新评为市特级校长。

图 4：2010 年-2018 年普陀区财政对教育事业投入

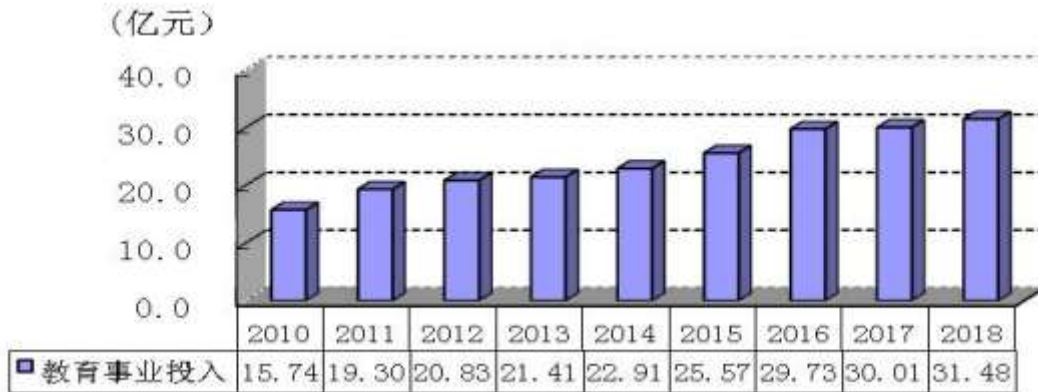


表 2:2018 年末普陀区各类学校、在校学生数

类别	学校数 (所)	在校学生数 (人)	比上年增长 (%)
普通小学	24	40241	3.65
普通中学	48	27906	4.71
幼儿园、托儿所	84	27880	-3.19
职业学校	1	1183	-16.10
特殊教育学校	2	395	-1.74
工读学校	1	4	-33.33

十一、文化

文化事业稳步发展。举办 2018 苏州河文化艺术节、2018 年上海市民文化节苏州河（普陀）系列文化活动、苏州河书房及苏州河文化课堂等“苏河十八湾”文化品牌活动。围绕“庆祝改革开放 40 周年”主题，开展“上海城市记忆 40 年”市民文化节写作大赛、“歌唱祖国••歌颂改革—普陀区庆祝改革开放 40 周年歌咏大赛”等重大活动。不断推进公共文化设施建设，协调推动桃浦图书馆、文化馆、美术馆“三馆合一”集中建设项目、区职工文体活动中心等重点项目建设。

区内拥有全国重点文物保护单位 2 处，上海市文物保护单位 4 处，普陀区文物保护单位 13 处。至年末，全区公共图书馆 12 个，其中区级图书馆 2 个。公共图书馆总藏书量 139 万册，图书流量 339 万人次。其中，普陀区图书馆藏书 71 万册，图书流量 199 万人次。全年举办各类文化活动 8.55 万场次，累计吸引 330 万人次群众参与。至年末，全区拥有影剧院（厅）17 个，全年共放映电影 20.48 万场次，观众 495.73 万人次。社区文化活动中心 10 个，营业性卡拉 OK 厅 34 家，出版物经营单位及个体 36 家。

十二、卫生

深化医药卫生体制改革。积极稳妥推进公立医院改革，完成区属医院病种组合指数分析监管平台建设。全面推进国家级安宁疗护试点工作，健全由利群医院和 11 家社区卫生服务中心组成的“1+11”安宁疗护服务体系。医疗卫生服务水平不断提高，

区中心医院通过中国胸痛中心、中国心衰中心、中国房颤中心认证，区人民医院获中国胸痛中心认证。长寿社区卫生服务中心新址正式启用，石泉社区卫生服务中心分中心竣工。

全年财政对医疗卫生事业投入 12.63 亿元，比上年增长 18.8%。至年末，全区共有医疗机构（含执业诊所和企业医疗执业机构）204 所，其中医院 13 所，社区卫生服务中心（站）53 所。全区卫生工作人员 1.26 万人，卫生技术人员 1.06 万人，其中执业（助理）医师 3867 人，注册护士 4837 人。年末卫生医疗机构实有病床 7746 张，病床使用率达到 94.5%。全年各级各类医疗卫生机构共完成诊疗总次数 1552.26 万人次，其中门急诊 1545.33 万人次。市民健康水平继续提高，全区居民平均期望寿命预计达到 84.00 岁。其中，男性 81.62 岁，女性 86.48 岁。

图 5:2010 年-2018 年普陀区财政对医疗卫生事业投入

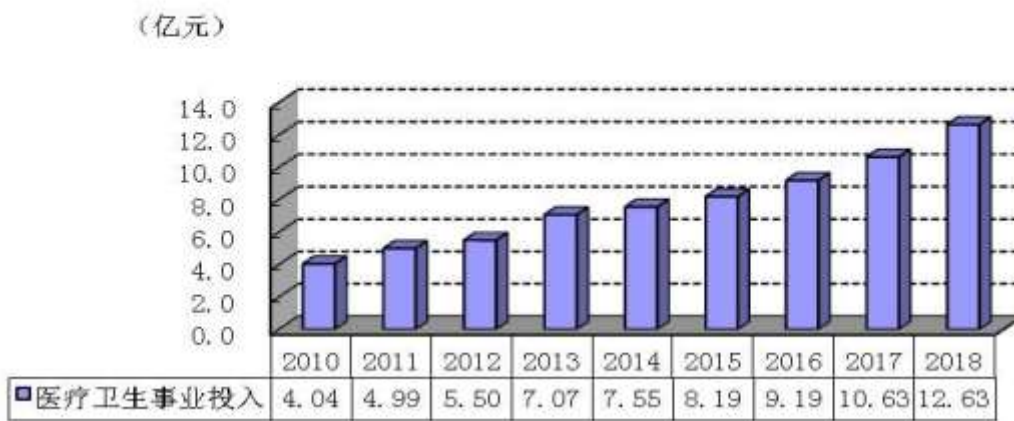


表 3:2018 年末普陀区卫生机构情况

指标	单位	数量
各类医疗卫生机构数	所	204
医院	所	13
综合医院	所	8
中医医院	所	1
专科医院	所	3
护理院	所	1
社区卫生服务中心（站）	所	53
门诊部	所	57
诊所、医务室	所	62
其他	所	19

十三、体育

积极推进健身步道、市民球场等社区公共体育设施建设。全年新建 30 条市民健身步道和 18 处健身点，更新 152 处健身点

和 3 个市民球场。社区市民健身中心开展项目选址。

成功举办 2018 年中国龙舟公开赛（上海••普陀站）暨第十五届上海苏州河城市龙舟国际邀请赛、2018 年“闻天下杯”全国桥牌公开赛、中国围棋之乡联赛上海市普陀区分站赛和国浩 2018 年上海国际 10 公里精英赛等赛事。全年举办区级各类比赛活动 306 场次，参赛人数达 11.56 万人次。参加市级以上各类比赛获得奖牌 318 枚，其中金牌 160 枚，银牌 71 枚，铜牌 87 枚。全年向市体工队输送 19 名运动员，向市少儿体校输送 50 名运动员，培养等级运动员 145 人。

至年末，全区公共体育场 2 个，体育馆 1 个，游泳馆 2 个，健身苑 9 个，健身点 553 个，社区公共运动场所 13 处。

全年销售电脑型体育彩票 1.85 亿元，销售即开型体育彩票 558 万元。

十四、人口、就业和社会保障

至年末，全区常住人口 128.19 万人，比上年减少 0.28 万人；其中外来常住人口 33.98 万人，增加 0.18 万人。

至年末，全区户籍人口 89.44 万人。其中，男性 44.16 万人，女性 45.28 万人。全年户籍出生人口 5539 人，死亡人口 8405 人，户籍人口自然增长率-3.2‰。全年外来人口出生 2267 人。

推进创业带动就业，第二轮创业型城区创建获评市“创建优秀城区”。新增市级创业孵化示范基地 1 家，区级创业孵化基地 1 家。开展春风行动、就业援助月、高校毕业生就业服务月、民营企业招聘周等活动。全年新增就业岗位 2.37 万个，帮助成功创业 524 人，帮助长期失业青年就业 442 人，全区城镇登记失业人数为 1.84 万人。全年完成各类职业技能培训 5.20 万人，其中中高级技能培训 1.6 万人。全年促进就业专项资金支出达到 1.24 亿元。

完善社会养老服务体系，扩大养老服务供给，全年新增养老床位 1044 张，完成失智老人床位改建 66 张。提升社区养老服务能力，新建 4 家社区老年人助餐点、5 家老年人日间服务中心和 3 个社区综合为老服务中心。新建和改建 15 家标准化老年活动室。至年末，全区养老机构 61 家，床位 8104 张。社区老年人日间服务机构 25 家。全区居家养老服务受助老年人 2.46 万人，居家养老护理人员 2578 人。老年学校 10 所，学员 4.89 万人。老年大学 1 所，学员 1.03 万人。

社会救助体系进一步完善。至年末，全区城镇低保覆盖人数 11.28 万人次，累计发放救助金 1.09 亿元。其中，重残无业人员 2.63 万人次，发放救助金 3549.75 万元；失业人员家庭 6.54 万人次，发放救助金 6085.13 万元。全年医疗救助 6.77 万人次，发放救助金 2122.04 万元；帮困助学 944 人次，发放帮困助学金 132.79 万元；粮油帮困 5.82 万人次，发放帮困金 378.80 万元。全年销售福利彩票 2.13 亿元。

至年末，全区共有持证残疾人 3.69 万人，其中女性 1.70 万人，多重残疾 1092 人，6-14 岁儿童 140 名。持证精神残疾人 5768 人。累计安排 4000 名城镇残疾人就业，其中分散安置残疾人 2812 人。全年实施白内障复明手术 2336 例，低视力配用助视器人员 560 人，低听力配用助听器人员 212 人。至年末，社会福利企业 15 家，共安置 222 名残疾人就业。

十五、环境保护和绿化

启动第七轮环保三年行动计划（2018-2020 年），落实生态环境保护工作责任规定，121 项年度重点工作全部启动。深入推进河长制，加快河道综合生态治理工程建设。全年用于环境保护的资金投入 28.57 亿元，比上年增长 82.4%。全年环境保护资金投入相当于普陀区生产总值的比例为 2.9%。

全年环境空气质量优良率（AQI）为 80.8%。二氧化硫年日平均值 0.009 毫克/立方米，二氧化氮年日平均值 0.043 毫克/立方米，大气中可吸入颗粒物平均值 56 毫克/立方米，平均降尘量 4.5 吨/平方公里·月。

有序推进绿化建设。完成曹杨环浜地区兰溪公园、曹杨公园和兰溪青年公园绿化改造，兰溪青年公园成为全区首座 24 小时开放公园。完成万泉绿地、真如 A4 绿地等项目建设。长风 5A 绿地、长风 6A 绿地加快建设。全年累计新建绿地 25.22 公顷，完成立体绿化 3.01 公顷，完成绿道 7.5 公里。成功创建绥德路（祁连山南路-三角科技园）、子洲路（铜川路-桃浦路）2 条市级林

荫道，全区累计市级林荫道达到 23 条，和徐汇区并列全市第一。打造桐柏路、花溪路 2 条落叶景观道。成功创建云岭东路天鹅绒紫薇绿化特色道路，全区市级绿化特色道路达到 3 条，和松江区并列全市第一。

至年末，全区绿地面积 1416.51 公顷，其中公共绿地 679.32 公顷，附属绿地 737.19 公顷。绿化覆盖面积 1586.17 公顷，绿化覆盖率 28.6%，人均公共绿地面积 5.29 平方米/人。全年新增行道树 208 株，累计 5.25 万株。全区免费公园 20 个，公园面积 86.04 公顷。

至年末，全区有扫路车 72 辆，垃圾车 187 辆，洒水洗路车 60 辆，环卫公厕 96 座，垃圾箱 787 只，废物箱 2328 只。全年清运垃圾 66.31 万吨，其中生活垃圾 42.81 万吨，建筑垃圾 23.50 万吨。清运粪便 21.92 万吨。清扫道路 684 段，清扫道路总面积 652.76 万平方米。全年环卫设施投资 1155 万元。

十六、公共安全

全区安全生产形势总体平稳。全年共发生违反治安案件 3.13 万起，发生刑事案件 1.27 万起。发生道路交通事故 58 起，死亡 6 人，伤残 11 人，财产损失 574.96 万元。发生火灾事故 144 起，受伤 2 人，财产损失 384.96 万元。全年发生工矿商贸生产安全伤亡事故 6 起，死亡 6 人。

加强食品药品专项整治，全年食品监督抽检 8080 件，总体合格率 98.5%；药品抽检 536 件，总体合格率 96.3%。全年没有集体性食物中毒事故发生。

说明：

- 1、本公报数为初步统计数。
- 2、本公报普陀区生产总值、各产业增加值按当年价格计算，增长速度按可比价格计算。
- 3、战略性新兴产业制造业总产值分行业之间有交叉计算，行业加总大于合计数。