

2018年上海市松江区国民经济和社会发展统计公报

上海市松江区统计局国家统计局 松江调查队

(2019年4月22日)

2018年,松江区以习近平新时代中国特色社会主义思想为指导,全面贯彻落实党的十九大和十九届二中、三中全会精神以及习近平总书记考察上海时的重要讲话精神,在市委、市政府的坚强领导下,坚持稳中求进工作总基调,秉持新发展理念,落实高质量发展要求,深入推进供给侧结构性改革,加快提升城市能级和核心竞争力,着力打响上海“四大品牌”,推动“一个目标、三大举措”战略迈向高质量发展新阶段,唯实唯干、拼搏奋进,经济发展呈现新亮点,社会建设取得新进步,圆满完成全年各项主要目标任务。

一、综合

2018年,松江区坚持“一个目标、三大举措”战略布局,G60科创走廊上升为长三角一体化国家战略的重要平台。松江、嘉兴、杭州、金华、苏州、湖州、宣城、芜湖、合肥九城市签署共建共享G60科创走廊战略合作协议。正式发布贯穿长三角三省一市的G60科创走廊总体发展规划3.0版,形成“一廊一核九城”总体空间布局。

在G60科创走廊建设引领下,全区经济运行总体平稳、稳中有进、稳中向好,呈现结构更优、效益更好、更趋协调、更可持续的高质量发展态势。全年实现地区生产总值1279.67亿元,按可比价格计算,比上年增长7.0%(见图1)。其中,第一产业实现增加值5.78亿元,比上年下降2.5%;第二产业实现增加值616.83亿元,比上年增长1.4%;第三产业实现增加值657.06亿元,比上年增长12.8%。全年三次产业增加值比重为0.5:48.2:51.3,按常住人口计算的人均地区生产总值为72618元,比上年增长13.5%。

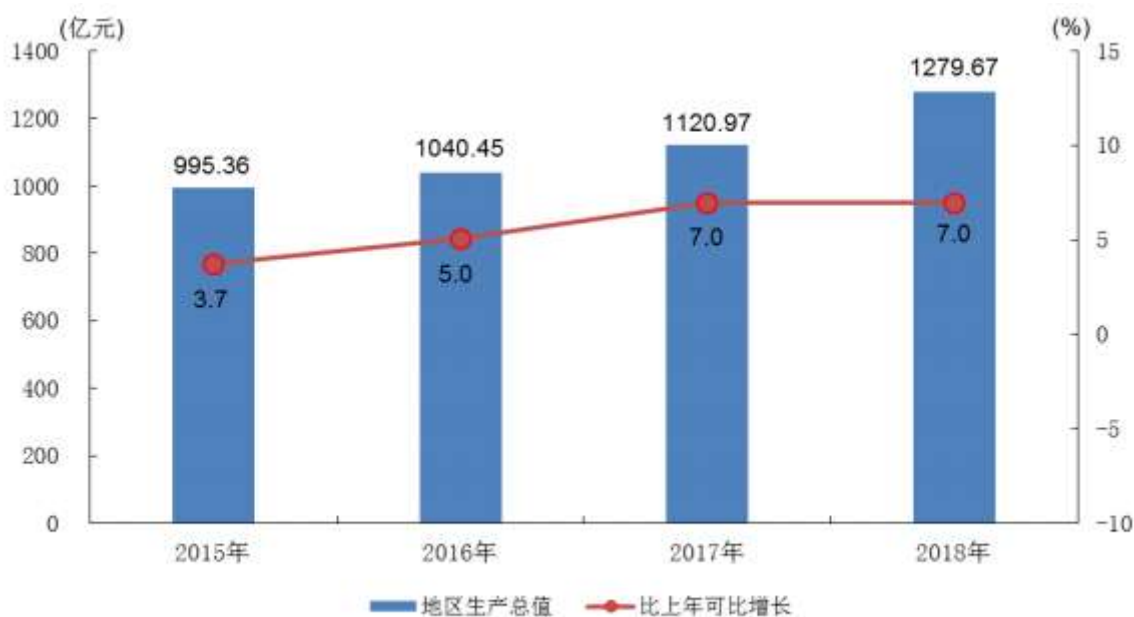


图1 2015-2018年松江地区生产总值与增长速度

全年实现财政总收入 568.88 亿元，比上年增长 10.5%，其中，地方财政收入 204.38 亿元，比上年增长 6.1%。地方一般公共预算支出 345.09 亿元，比上年增长 19.5%（见表 1）。

表 1 2018 年松江区地方财政收支及增长速度

指标	绝对量 (亿元)	比上年增长 (%)
地方财政收入	204.38	6.1
#增值税（含营业税）	93.33	16.1
企业所得税	22.87	-1.1
个人所得税	15.50	55.7
土地增值税	14.95	-15.9
契税	14.72	-16.5
城建税	6.78	10.5
房产税	9.92	-7.1
地方一般公共预算支出	345.09	19.5
#一般公共服务	18.75	25.6
教育	35.49	25.3
社会保障和就业	48.15	49.5
医疗卫生与计划生育	15.95	3.4
城乡社区	69.27	-4.7
住房保障	13.97	-35.3

全年实现税收收入 535.80 亿元，比上年增长 11.3%。从产业看，第一产业实现税收 0.53 亿元，比上年增长 64.7%；第二产业实现税收 266.62 亿元，比上年增长 16.1%；第三产业实现税收 268.65 亿元，比上年增长 6.8%。分行业看，实现工业税收 247.92 亿元，比上年增长 17.1%；实现房地产业税收 102.68 亿元，比上年下降 14.8%；实现批发和零售业税收 68.81 亿元，比上年增长 8.6%；实现建筑业税收 18.06 亿元，比上年增长 3.9%。

全年经工商登记新设立各类市场主体 26715 户。按登记注册类型分：内资企业（含私营）19632 户，比上年下降 11.6%；外资企业 388 户，比上年增长 145.6%。至年末，经工商登记的各类市场主体共计 178696 户，比上年末增加 12812 户。

二、农业

乡村振兴战略实现良好开局。制定乡村振兴战略规划、实施意见和配套政策，加快建设浦南绿色发展实践区。扎实推进农村土地制度改革三项试点，8 幅农村集体经营性建设用地成功入市。黄桥村作为全市乡村振兴示范村和宅基地改革双试点的村庄，已正式实施建设。

稳定提升家庭农场发展水平。2018 年，全区家庭农场发展至 921 户，经营面积 13.91 万亩，其中机农一体 676 户，种养结合 79 户。

发展壮大农村集体经济。14 个镇级联合社及部分村合作社社员分红 3.03 亿元，比上年增长 10.2%。加强浦南地区交通基础

设施建设，叶新公

路实施拓宽改造，泖港大桥启动改建。作为全市唯一的田园综合体建设试点，“云间吾舍”田园综合体形成项目建设规划。

受相关政策引导，农业总产值较上年同期有所下降。全年实现农业总产值 16.98 亿元，比上年下降 0.7%。其中，种植业产值 7.56 亿元，比上年下降 4.7%；畜牧业产值 2.83 亿元，比上年下降 32.9%；林业产值 2.93 亿元，比上年增长 2.9%；渔业产值 0.70 亿元，比上年下降 21.5%；农林牧渔服务业产值 2.96 亿元，比上年增长 145.0%。

全年水稻种植面积 15.12 万亩，比上年下降 1.3%；水稻总产量达 8.84 万吨，比上年下降 0.6%；水稻平均单产 585 公斤/亩，比上年增长 0.7%。

“三品一标”工作进一步加强，“三品一标”认证率位居全市第一。松江大米荣获第十六届国际农产品交易会参展农产品金奖，“大泖牌”黄浦江大闸蟹在全国河蟹大赛上荣获金蟹奖、最佳口感奖双料大奖，仓桥水晶梨在全国优质早熟梨鉴评会中获一等奖。

三、工业和建筑业

工业发展整体平稳，行业结构持续优化，产业能级不断提升，质量效益保持提高，为打造新兴产业发展高地打下了坚实基础。全年实现工业增加值 572.35 亿元，比上年增长 0.8%。全区完成工业总产值 4368.98 亿元，同比增长 1.6%。其中，规模以上工业产值 3698.45 亿元。全年实现工业销售产值 4369.57 亿元，同比增长 0.8%。

全年三大优势产业实现工业总产值 2894.77 亿元，占全区的比重为 66.3%。其中，电子信息业实现产值 1652.71 亿元；现代装备业实现产值 977.01 亿元，同比增长 6.4%；都市型工业实现产值 265.06 亿元，同比增长 4.0%。

全年战略性新兴产业（制造业部分）实现工业总产值 950.96 亿元，占全区的比重为 21.8%。其中，六大战新产业实现工业总产值 531.31 亿元，同比增长 1.9%。部分产业取得较快增长，高端装备同比增长 14.0%，生物医药同比增长 19.3%，节能环保同比增长 15.7%（见表 2）。

表 2 2018 年松江区战略性新兴产业（制造业部分）产值及所占比重

指标	绝对量 (亿元)	占全区工业总产值 比重 (%)
战略性新兴产业（制造业部分）产值	950.96	21.8
其中：六大战新产业	531.31	12.2
#新能源	65.25	1.5
其中：智能电网	29.56	0.7
高端装备	289.42	6.6
生物医药	41.61	1.0
新一代信息技术	237.81	5.4
其中：物联网	75.29	1.7
新材料	318.62	7.3
节能环保	31.70	0.7

全年规模以上工业企业实现利润总额 156.21 亿元，比上年增长 0.4%。至年末，全区共有规模以上工业企业 1494 家，其中亏损企业 326 家，亏损面 21.8%，亏损面比上年收窄 1.1 个百分点。

G60 科创走廊建设夯实推进，支撑建筑业强势发展，全年实现建筑业增加值 46.63 亿元，比上年增长 10.3%。至年末，有资质建筑业企业 150 家，全年完成建筑业总产值 153.55 亿元，比上年增长 30.8%。按资质等级分，一级资质企业完成建筑业产值 49.47 亿元，比上年增长 59.5%；二级资质企业完成建筑业产值 55.61 亿元，比上年增长 26.4%；三级资质企业完成建筑业产值 46.61 亿元，比上年增长 13.6%。至年末，全区资质以上建筑业企业房屋施工面积 751.29 万平方米，比上年增长 56.1%；房屋竣工面积 232.00 万平方米，比上年增长 15.4%。

四、批发和零售业

全年实现批发零售业增加值 152.92 亿元，比上年增长 3.5%；实现住宿餐饮业增加值 9.61 亿元，比上年增长 0.5%。全年实现商品销售总额 1952.51 亿元，比上年增长 6.6%（见图 2），其中，限额以上商业通过公共互联网络实现商品销售额 81.10 亿元。

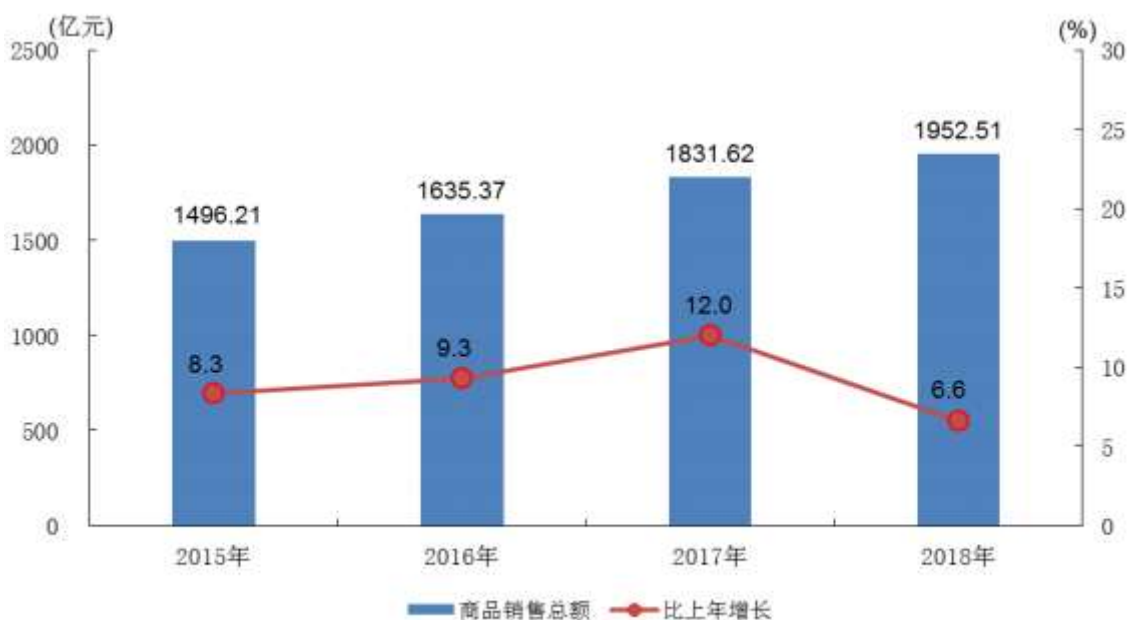


图 2 2015-2018 年松江区商品销售总额与增长速度

全年实现社会消费品零售总额 623.89 亿元，比上年增长 6.2%。吃、穿、用、烧和各经济类型零售额实现全面增长（见表 3）。

表 3 2018 年松江区社会消费品零售总额、增长速度及所占比重

指标	绝对量 (亿元)	比上年增长 (%)	占全区社会消费品 零售总额比重 (%)
社会消费品零售总额	623.89	6.2	-
#吃的商品	194.37	5.8	31.2
穿的商品	43.59	4.8	7.0
用的商品	333.13	7.2	53.3

烧的商品	52.81	2.8	8.5
#国有经济	17.32	2.6	2.8
集体经济	13.88	3.2	2.2
私营个体经济	522.98	6.8	83.8

至年末，全区拥有商品交易市场调查样本 65 个，其中，专业市场 12 个，集贸市场 53 个。全年共实现成交额 191.88 亿元，其中，专业市场成交额 173.27 亿元，比上年下降 14.5%，集贸市场成交额 18.61 亿元，比上年下降 0.6%。

五、旅游、交通和邮电

全面推进国家全域旅游示范区创建，以松江区入选第四批全国旅游标准化试点单位为契机，进一步落实全域旅游示范区创建 40 项任务，推进 43 项旅游公共服务重点项目。广富林文化遗址对外营业，欢乐谷嘉途酒店正式开业，申根酒店试营业，佘山三角地块环境改造基本完工。进一步打响松江旅游知名度，“上海人游上海”松江旅游直通车成功首发，松江旅游“美团网”官方品牌馆上线。旅游公共服务持续优化，优游旅行社被评为 A 级旅行社，风度等 3 家旅行社获批出境资质。广富林文化遗址游客咨询中心、佘山旅游综合服务中心对外服务。

全年实现旅游总收入 110.01 亿元，比上年增长 18.9%；游客接待总人数达 1872.03 万人次，比上年增长 16.5%（见图 3）。至年末，全区共有星级饭店 7 家，其中五星级饭店 3 家，四星饭店 2 家；旅游饭店全年住宿接待 197.10 万人，平均客房出租率 60.81%。至年末，全区共有旅行社 62 家，全年组团人数 45.18 万人。

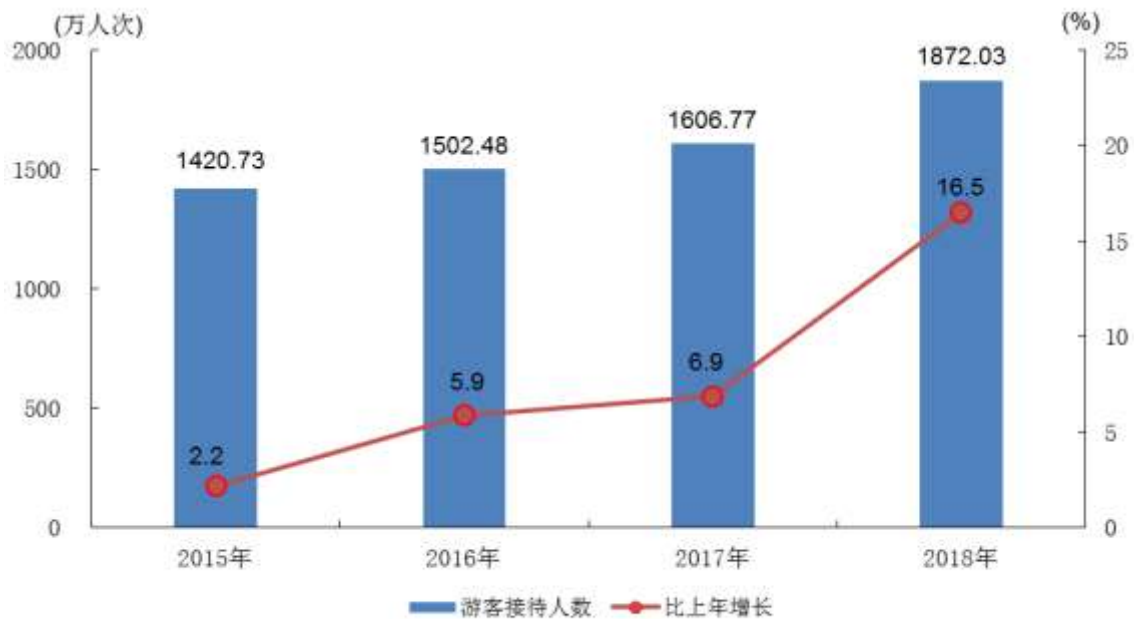


图 3 2015-2018 年松江区游客接待人数与增长速度

全年实现交通运输、仓储和邮政业增加值 21.61 亿元，比上年增长 1.5%。道路基础设施建设加快，华扩路、青天路、涞坊路 3 条区对接（断头路）竣工。11 条区对接（断头路）项目建设通过市级节点达标考核。大叶-叶新公路新浜段、文翔路立交开工建设。嘉松南路延伸已完成勘察设计一体化招标。G60 高速松江段抬升，沪松公路快速通道方案深化论证中，争取列入市重大工程。结合城市管理精细化工作，新建南乐路潮汐式可变车道，在中山东路（环城路-方塔路）等 5 个路段实施“车道瘦身”，在思贤路通跃路渠化增设左右转车道，在南期昌路嘉松公路增设一条右转至 G60 高速新城入口的通道，更加注重道路交通管理的

科学化。

全年新辟公交线路3条，调整公交线路12条。对老旧公交车辆进行更新，至年末（松江公交不含松江巴士）已有512辆新能源及清洁能源公交车辆投入运营，占车辆总数的60.5%。至年末，全区共有公交运营线路129条（不含过境线路），公交运营车辆906辆，公交营运里程长度5272.87万公里，公交客运总量11746.76万人次。区域内出租汽车563辆，区域内出

租车载客车次693.75万，单车日均载客车次31.74次。根据系统查询，至年末，松江区机动车保有量为35.8万辆。

全年完成邮政业务总量2.18亿元，比上年增长19.2%。全区规模以上快递服务企业完成业务量3.61亿件，比上年增长10.8%；完成快递业务收入29.00亿元，比上年增长11.4%。全年完成电信业务总量10.08亿元，比上年增长3.9%。至年末，全区固定电话用户37.78万户，比上年下降3.5%，其中，住宅电话22.43万户，比上年下降3.9%；宽带用户数46.89万户，比上年增长2.4%；移动用户数107.73万户，比上年增长55.4%。

六、金融业

全年实现金融业增加值77.64亿元，比上年增长5.7%。至年末，全区共有银行32家，各项银行存款余额2964.87亿元，比年初增长6.7%，其中人民币2517.24亿元，占存款余额的84.9%。银行贷款余额1907.93亿元，比年初增长2.5%，其中人民币1728.82亿元，占贷款余额的90.6%（见表4）。

表4 2018年末松江区金融机构存贷款余额及增长速度

指标	绝对量 (亿元)	比年初增长 (%)
银行存款余额	2964.87	6.7
#单位存款	1651.99	8.0
个人存款	1124.85	9.0
其中：储蓄存款	1066.33	7.9
银行贷款余额	1907.93	2.5
#单位贷款	1069.15	-0.7
其中：短期贷款	732.64	-1.5
中长期贷款	336.52	1.2
个人贷款	645.83	4.3
其中：个人消费贷款	567.54	2.5
个人经营性贷款	50.17	20.7

至年末，共有证券公司25家。全年实现证券交易成交额5340.16亿元，比上年下降16.6%。成交额中，国家债券648.07亿元，比上年增长44.4%；股票3602.63亿元，比上年下降9.8%；基金289.90亿元，比上年下降48.5%。

七、固定资产投资、城市基础设施建设和房地产

全年完成固定资产投资501.97亿元，比上年下降4.6%。按产业分：第二产业完成投资133.79亿元，比上年增长26.2%；第三产业完成投资368.18亿元，比上年下降12.4%。三次产业的投资比例为0：26.7：73.3。按登记注册类型分：国有集体联营

经济实现投资 92.84 亿元，比上年下降 24.3%；三资企业实现投资 75.74 亿元，比上年增长 32.1%；私营个体经济实现投资 174.47 亿元，比上年增长 25.6%；其他经济实现投资 158.91 亿元，比上年下降 23.4%。

工业投资保持高速增长，全年实现工业投资 133.79 亿元（见图 4），比上年增长 26.2%，绝对量位列郊区第一，增速位列郊区第二。至年末，计划总投资过亿的工业项目 90 个，实现投资额 88.68 亿元，占全区工业固定资产投资总额的 66.3%。临港松江科技城、正泰启迪智电港、超硅半导体 AST 上海总部等重点项目有序推进。

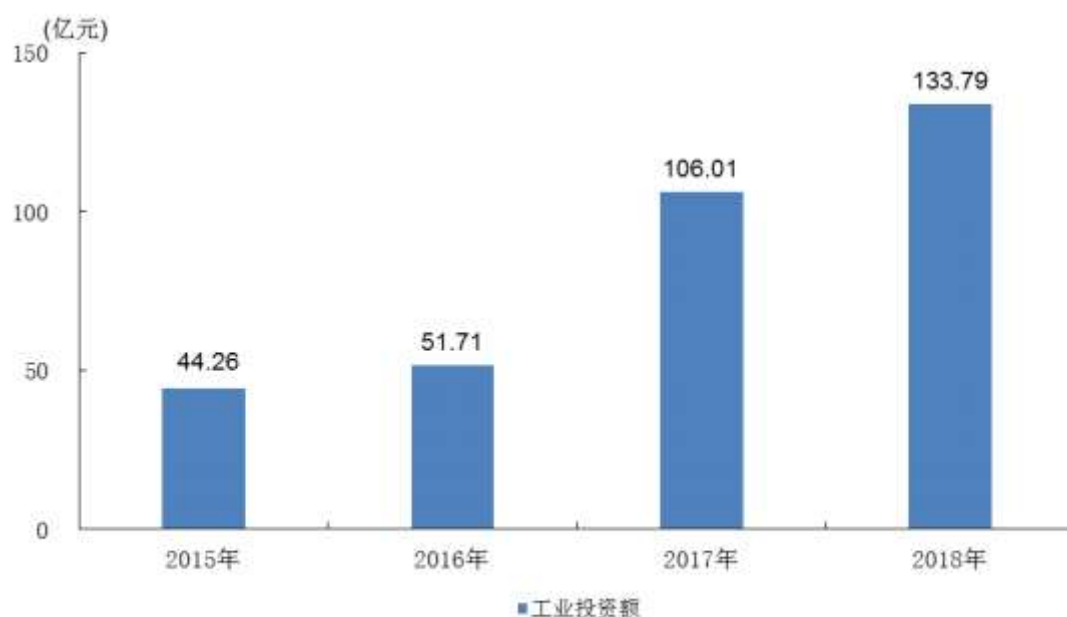


图 4 2015-2018 年松江区工业投资额

区属三家供水企业全年自来水供水总量 16437.81 万立方米（含馈水），比上年下降 0.7%；日均供水量 45.04 万立方米（含馈水）；售水总量 13675 万立方米，比上年下降 0.2%。至年末，全年用电量 99.63 亿度，比上年增长 2.4%；天然气用气量 26286 万立方米，比上年增长 7.9%；液化气用气量 34260 吨，比上年增长 4.1%（见表 5）。

表 5 2018 年松江区公用事业主要指标及增长速度

指标	单位	绝对量	比上年增长 (%)
自来水售水量	万立方米	13675	-0.2
#工业用水	万立方米	3951	-0.9
生活用水	万立方米	5002	2.4
用电量	亿度	99.63	2.4
#工业用电	亿度	56.47	-0.6
生活用电	亿度	21.15	2.9
天然气用气量	万立方米	26286	7.9
液化气用气量	吨	34260	4.1

全年实现房地产业增加值 134.14 亿元，比上年增长 53.9%。全区完成房地产投资 313.01 亿元，比上年下降 8.9%，其中，住宅投资 236.02 亿元，比上年下降 7.7%。商品房施工面积 1585.42 万平方米，比上年增长 7.4%。房产销售市场受保障房项目支撑，销售规模理性增长，全年新建商品房销售面积 293.61 万平方米，比上年增长 151.7%；新建商品房销售额 545.04 亿元，比上年增长 68.7%。全年存量房交易套数 10377 套，比上年增长 40.2%；交易面积 102.64 万平方米，比上年增长 32.3%；交易金额 256.42 亿元，比上年增长 27.1%。

八、民营经济和对外经济

营商环境不断优化，民营经济、外资经济蓬勃发展。全年产业支持方面资金投入累计 8.32 亿元。积极搭建中小微企业政策性融资担保平台，为 60 户企业提供贷款担保 4.3 亿元。全年新增民营经济户数 21389 户；至年末，实有注册户数 133466 户，比上年末增加 9979 户。民营经济全年实现税收 283.67 亿元，比上年增长 12.4%。

全年批准外商投资项目 384 个，实现项目总投资 17.83 亿美元，比上年增长 91.5%；合同外资 7.47 亿美元，比上年增长 79.4%，其中增资 3.32 亿美元，比上年增长 69.6%。全年实际到位资金 3.16 亿美元，比上年增长 87.0%。全年在松江新批准投资的国家 and 地区达 71 个，项目数居前三位的分别为：中国台湾 44 个，中国香港 42 个，和美国 23 个。

全年实现外贸进出口总额 2791.28 亿元。其中，进口总额 871.41 亿元，出口总额 1919.87 亿元。按出口贸易方式分：一般贸易出口 441.20 亿元，占全区出口额的比重为 23.0%，所占比重比上年上升了 2.6 个百分点；加工贸易出口 1478.66 亿元。按出口企业类型分：三资企业出口 1755.05 亿元，内资企业出口 164.81 亿元。按出口国家和地区分，出口排名前三位的是美国、欧盟和日本，分别实现出口额 779.75 亿元、370.92 亿元和 176.58 亿元。

九、新型城镇化、新城、园区和社区建设

城市有机更新持续推进。旧街坊整体改造全面完成，283 万平方米老旧小区旧貌换新颜，受益居民 3.8 万户。全面完成居民小区二次供水设施改造。旧城镇改造动迁签约 784 户，6 个“城中村”改造项目累计动迁签约 2673 户，腾出建设用地 540 亩。

开发区体制机制改革继续深化。经国务院批复，松江出口加工区正式升级为综合保税区。经济技术开发区全年完成规上工业总产值 2319.29 亿元，占全区工业产值的比重为 53.1%；引进合同外资 1.43 亿美元，占全区合同外资的 19.1%；实现出口产品总额 1460.53 亿元，占全区出口总额的 76.1%；实现工业固定资产投资 48.85 亿元，占全区工业投资总额的 36.5%。

社会治理创新取得突破。完善区热线办“三位一体”三级督办体系，共发起 12345 热线督办工单 17 件，建立审核把关制、复查复核制、分析研判制，强化各承办部门分管领导带头抓和各部门合力处置的工作机制。有序推进《松江区关于贯彻〈上海市社会治理“十三五”规划〉的实施意见》的落实，完成 2018 年社会治理“十三五”规划中期评估，全年编辑工作简报 16 期，推广社会治理方面的优秀治理经验、创新或典型案例。以九里亭街道、九亭镇、新桥镇为试点，初步建成基于街镇应用的大数据运用分析内部管理系统和社区自治共治的社区微信服务应用。推进社会组织服务中心实体化运作，16 个街镇成立社区社会组织联合会。推动公益事业发展，全区已建成 250 家公益基地。

结合城市精细化的管理要求，通过深入调研、广泛听取意见，制定出台了《松江区深化城市网格化综合管理工作暂行办法》，建立了全区网格长制，形成了各级领导包干网格负责制，科学划分公共单元网格 377 个（专职网格长 293 人）和社区单元网格 1063 个。全年网格化平台共受理案件约 28.30 万件。其中，标准类一般流程案件约 10.63 万件，结案率 80.66%；简易流程案件约 17.67 万件，结案率 100%。

十、城市信息化

全年实现信息传输、软件和信息技术服务业增加值 34.90 亿元，比上年下降 7.1%。实现电子信息业工业总产值 1652.71 亿元，占全区工业总产值比重为 37.8%；完成电子信息业固定资产投资 26.77 亿元，比上年增长 1.1 倍，占全区固定资产投资的 5.3%。

信息基础设施能级持续提升。无线城市建设快速发展，全年新建和改建宏站 669 个，比上年增加 1%，其中新建 65 个，改建宏站 604 个，宏站密度从去年的 2.74 个/km² 上升到 3.14 个/km²；新建 5G 站点 20 个，启动 5G 试验网建设和 5G 应用探索。宽带城市建设稳步推进，全区光纤到户覆盖总量达 50 万户，光纤覆盖率达到 83%；家庭宽带用户数达 45.54 万户，其中家庭光纤用户达 40.7 万户；千兆网络覆盖小区超 378 个，家庭千兆网络用户数达 3392 户。功能型服务设施能力有效提升，区域内基础电信运营企业的互联网数据中心共计 4 个。修订《松江区信息化项目管理办法》，主要围绕申报范围、工作流程、办结期限等内容进行优化完善，提高办事效率。印发《松江区“雪亮工程”、“智慧公安”项目实施细则》，全面启动“雪亮工程”、“智慧公安”、智慧安防等智慧城市建设工程。编制“城市大脑”总体实施方案，基本明确建设总体框架（包括感知监测层、基础设施层、数据资源层、应用支撑层、业务应用层、展示调度层等）和 12 项重点建设任务，着力推进“城市大脑”智能化综合管理平台建设，促进城市管理与先进信息技术融合发展。启动电子政务云建设，一期主要包括电子政务云基础硬件采购、统一云管平台、云机房租赁及整体政务云运营服务采购，进一步优化我区电子政务整体环境，提升网络信息安全能级水平。加快推进工业互联网发展，海尔 COSMOPlat 平台、用友精致工业互联网平台、明匠智能被列为国家工业互联网创新实施工程项目，赛摩协同制造工业互联网平台获国家制造业“双创”平台试点示范项目。

十一、教育和科学技术

加快新开学校建设，16 处教育规划用地基本完成腾地。全年新开公办学校 14 所，占全市新开学校总量的近 1/6。全年招聘教师 639 人，其中大学毕业生 566 人，在职引进 73 人。面向全国招聘高端教育人才，引进高中校长 3 人、特级教师 3 人。全年新晋特级校长 5 人，新晋正高级教师 3 人，晋级总人数及晋级比率均在全市名列前茅。继续加强课程育人，推进语文学科德育建设，构筑学科德育精品课程。实施体教结合、科教结合、文教结合。设立区托育服务指导中心，全面行使对托育机构的行政审批、业务指导、监督管理职能。依托品牌学校办学优势，组建上外松外、东华附校、第三实验小学三个紧密型教育集团。有序推进 11 所公办初中“强校工程”，完成市教委首轮“强校工程”实验校现场问诊。上师大外语附中正在积极创建全市特色高中。中考成绩稳步上升，区 5 门学科总分平均分为 500.7 分。高考成绩再有攀升，本科达线率达到 93.9%。

至年末，全区共有各类学校 360 所，中、小、幼、职、特五类教育在校学生数 15.20 万人，比上年增长 2.3%。全区共有各类学校教职工 1.88 万人，比上年增长 3.2%，其中专任教师 1.21 万人，比上年增长 11.4%（见表 6）。

表 6 2018 学年度松江区各类学校、在校生数及增长速度

类别	学校数 (所)	在校学生数 (人)	比上年增长 (%)
小学	36	62010	3.4
初中	35	28484	6.0
高中	9	8145	2.7
幼儿园	135	49237	-0.7
托儿所、早教机构	6	135	-12.3
辅读学校	1	154	12.4
中职校	4	3873	-3.2

全区依法批准设立的民办培训机构 109 所，民办幼儿园 80 所，民办托儿所和早教机构 6 所，民办中学 7 所，民办小学 17

所。

科技工作大力推动。实施“小升高”工程，全年认定高企 315 家，同比增长 34%；新认定 216 家，同比增长 83.1%；净增 170 家，同比增长 104.8%，排名全市第 2；总数 772 家，同比增长 28%，排名全市第 4。推进科技小巨人企业培育工程，12 家实施期满的科技小巨人企业验收通过，获市区两级资金扶持 2780 万元。全年新申报 72 家，立项 15 家（其中认定型 7 家、培育型 8 家），较上年增长 66.7%。推进高新技术成果转化项目，市科委认定 52 项。1 个项目获市高新技术成果转化项目“自主创新十强”，6 个项目获市高新技术成果转化项目“百佳”，获 2018 年度市高新技术成果转化工作先进集体。加快松江大学城双创集聚区建设，联合区国资委、广富林街道成立松江大学城双创服务发展有限公司，全力打造产学研合作平台、科技成果转移转化平台、创新创业服务平台。打造众创空间品牌，新认定市级科技企业孵化器 1 家、区级孵化器 4 家，并成立松江区创客集群党委。累计培育创新载体 28 家，其中国家级孵化器 1 家、市级 9 家、区级 6 家；国家级众创空间 1 家、市级 3 家、区级 7 家；区级创业苗圃 1 家。强化专利工作，全年专利申请 12511 件，同比增长 6.2%；专利授权 9073 件，同比增长 39.8%，其中发明专利授权 1951 件，同比增长 34.9%。我区申报为国家知识产权试点城市（城区），拥有国家级知识产权保护规范化（培育）市场 3 家，数量位居全市第 1；国家级知识产权试点园区 1 家，市级知识产权示范（试点）园区 5 家，数量位居全市第 1；国家级知识产权示范企业 2 家、优势企业 8 家，数量位居全市第 1。加快建设院士专家工作站，新增市院士专家工作站 10 家，增量全市排名第 1，新引进院士 5 名、专家 40 名；已累计 30 家，共引进院士 23 名、专家 125 名，全市排名由 2015 年的第 12 名跃升到第 4 名。营造科普氛围，全区共有科普教育基地 56 个，其中国家级 5 个，市级 18 个（含国家级），区级 33 个。开展全国科普日松江区活动，举办松江区 G60 科创走廊科技节，配送科普讲座 102 场、动手做课程 20 次，基层科普干部能力提升培训 17 次，“小小科学诠释者”课程 5 次。推进 G60 脑智科创基地建设，松江区政府与上海高研院开展战略合作的上海低碳技术创新功能型平台被列入市委、市政府提出要建设的 18 个研发与转化功能型平台。此外，2018 年度市科学技术奖 23 项已获初评通过，比上年增长 53%。

十二、文化、卫生和体育

落实松江区创建全国文明城市三年行动方案，成功获得 2018—2020 年创建周期全国文明城市提名城区。深化同创共建，成立 G60 科创走廊九城市文明创建联盟、驻松高校文明校园创建联盟。广泛开展文明交通、文明居住等主题实践活动，新增志愿服务项目 6320 个，注册志愿者达到 43.3 万人。开展第三届“感动松江”道德模范评选等活动，营造崇德向善、见贤思齐的浓厚氛围。

开展 2018 年“百姓明星”评选活动，报名参赛选手约 1.6 万人次，参与活动市民超过 25 万人次。全年开展各类群众文化活动 3.2 万场次，参与市民约 410 万人次；全区公共图书馆流通人次 29.65 万，外借册次 75.75 万；全区博物馆、艺术馆、美术馆接待观众约 37.97 万人次；配送公益电影 12276 场，公益演出 966 场，图书 4.8 万册。加强新闻舆论宣传，全年电视节目共采编并播出新闻 4980 条，被国家级媒体录用 23 条，被市级媒体录用 613 条。公共文化服务体系不断完善，人文松江活动中心持续建设中，董其昌书画艺术博物馆顺利开馆。松江文化影视产业加快发展，“上海文创 50 条”明确支持松江高科技影视基地的建设，仓城影视文化创意产业园、叁零·SHANGHAI 文化创意产业园、创异工房、时尚谷创意园 4 家市级文创园区产值同比增长 26%，中视儒意影视基地开工建设。

至年末，全区共有公立医疗卫生机构 29 个，专业卫生技术人员 5645 人（见表 7），床位数 4257 张。全年实现门急诊量 795.44 万人次，比上年增长 2.7%；门急诊均次费用 194.02 元，比上年增长 6.2%。全区户籍人口平均期望寿命 83.69 岁，其中，男性 81.27 岁，女性 86.17 岁；婴儿死亡率 1.75‰，孕产妇死亡率 0。不断完善家庭医生服务，深化社区卫生综合改革，至年末，家庭医生服务已经覆盖 36 个服务站和 79 家村卫生室，覆盖率达 100%。社区综改实时评价继续保持全市第一。院前急救平均反应时间 12.04 秒，位居全市第一。获评“首届上海医改十大创新举措”。5 月，被国务院办公厅通报嘉奖为“全国公立医院综合改革成效较为明显地区”。

区政府与上海市交通大学医学院、上海第九人民医院建立战略合作关系。

表 7 2018 年松江区卫生机构情况及增长速度

指标	单位	绝对量	比上年增长 (%)
公立医疗卫生机构	个	29	平
#医院	所	7	平
社区服务中心	所	15	平
民办医疗机构	个	31	-3.1
#医院	所	7	平
门诊部	所	24	-4.0
卫生技术人员（公立）	人	5645	2.4
#执业医师（助理）	人	2054	2.4
注册护士	人	2309	2.7

顺利举办 2018 高尔夫“世锦赛—汇丰冠军赛”、CTCC 房车锦标赛、全国击剑冠军赛、市运会击剑、市运会射箭比赛、市运会青少年社区运动会、上海坐标·城市定向赛等重大赛事；举办佘山元旦登高、端午龙舟赛、百城千村健身气功交流赛等一系列品牌赛事。全年共承办、协办国际大赛 1 次，全国性赛事 3 次，市级赛事、活动 4 次，举办区级赛事、活动 55 次，吸引 3.5 万人次市民参与各类体育赛事活动。全年在国家级比赛中获金牌 20 枚、银牌 10 枚、铜牌 12 枚，在市级比赛中获金牌 214 枚，银牌 187 枚、铜牌 179 枚。

全年新建、更新市民健身房 1 个，市民健身步道 18 条，益智健身苑点 150 个。至年末，全区拥有益智健身苑点 947 个，市民球场 30 个，市民健身步道 47 条，市民健身房 13 个，市民游泳池 1 个。

十三、人口、人民生活和社会保障

至年末，全区常住人口 176.22 万人，比上年增长 0.6%，其中，户籍常住人口 70.11 万人¹，比上年增长 1.3%；外来常住人口 106.11 万人，比上年增长 0.2%。

至年末，本区户籍人口 645891 人，比上年增长 1.84%，其中城镇人口 507392 人，比上年增长 2.33%。全年本区户籍出生人口 5192 人，出生率 8.039%，死亡人口 4685 人，死亡率 7.254%，人口自然增长率 0.785%。

全年实现新增就业岗位 20768 个，帮助长期失业青年实现就业 470 人，帮扶引领成功创业 963 户，城镇登记失业控制数 7223 人。全年开展职业培训 37645 人，其中高级及以上职业资格培训 795 人，创业培训 190 人，中高级层次培训数量占 13.75%。

据抽样调查，全区居民家庭人均可支配收入 52195 元，比上年增长 9.5%，增速超过全市平均增速 0.7 个百分点，位列郊区第一。其中，工资性收入 39450 元，比上年增长 9.2%；经营性收入 1938 元，比上年增长 26.4%；财产性收入 7013 元，比上年增长 5.6%；转移性收入 3794 元，比上年增长 12.6%。年末全区居民储蓄存款余额 1066.33 亿元，比年初增长 7.9%。

¹* “户籍常住人口”是指拥有本市户籍的常住人口

全年保障房施工面积837.62万平方米,比上年增长24.2%;保障房投资127.50亿元,比上年增长1.4%;保障房销售面积219.06万平方米,比上年增长560.2%。全年区属动迁安置房开工6521套,竣工4831套。竣工公共租赁住房项目1个,共96套房屋。全年为510户家庭发放廉租住房租金补贴约1056万元,廉租房源已分配34套。

社会救助体系不断完善,完成社会救助标准调整、残疾人两项补贴和帮困粮油调整等工作,保障困难群众基本生活。全年实施各类救助34.2万人次,发放救助资金1.62亿元。其中,城镇居民最低生活保障4.98万人次4617.1万元;农村居民最低生活保障9739人次809.8万元。

扎实推进养老服务重点工程、实事项目。中山街道敬老院120张床位新建任务完成结构封顶。新建3家长者照护之家。深入推进全国居家和社区养老服务改革试点,新建5家综合为老服务中心。至年末,全区共有养老机构25家,养老床位数6818张,收养各类人员3275人。全年为4578名老人提供居家养老服务,为8000名高龄老人提供家庭互助服务(老伙伴计划项目)。

十四、环境资源和安全生产

为进一步巩固“五违四必”综合整治成效,夯实推进“无违建先进居村(街镇)创建”工作。全年共拆除存量违法建筑234.46万平方米,共有342个居村完成无违建先进居村创建工作;广富林街道、泗泾镇、车墩镇、佘山镇、小昆山镇、洞泾镇6个街镇通过市级验收,完成无违建先进街镇创建工作,居村和街镇创建率分别达到97.44%和33.33%。

全年用于环境保护的资金投入100.9亿元,相当于地区生产总值的7.9%。启动并推进第七轮环保三年行动计划(2018-2020年)实施。至年末,市、区两级80个项目(11个工程项目和69个管理项目)启动率为100%,完成率为8.75%。环境空气质量改善明显,全年环境空气质量优良率76.7%,比上年提高3.3个百分点;PM_{2.5}年均浓度39微克/立方米,比上年(43微克/立方米)下降9.3%。完成饮用水水源二级保护区内企业关闭清拆。全年完成住宅小区雨污混接改造187户,污水收集管网5.22公里。全年污水处理量16826.6万立方米,比上年上升8.6%;日均污水处理量46.1万立方米。

城镇污水处理率94.3%,比上年增长2.4%。全国第二次污染源普查有序开展。全区设立18个普查站,配备专职或兼职普查员536名、指导员100名。共清查工业源企业7173家、入河海排口8个、泵站18个、生活源锅炉95台、集中式污染治理设施269个,规模化畜禽养殖场68个,汽修企业87家。完成技术培训24场,累计培训企业3230家。

深入推进城乡生活垃圾治理体系建设,全区生活垃圾处置量控制在1329.3吨/日以下。持续推进“绿色账户”延伸工作,圆满完成市局下达指标。累计推进592个小区及77个行政村,46.32万户家庭日常干湿垃圾分类工作。继续试行废品回收及“两网协同”垃圾清运体系,完善废品回收队伍、小区废品交投点、回收中转站设施等建设。不断深化农村生活垃圾治理工作,推进陈年垃圾点整治工作,实时跟进77个行政村农村生活垃圾治理情况。从严加强渣土运输管理,实行建筑垃圾属地化管理,全国农村生活垃圾分类和资源化利用示范区创建通过中期验收,市容环境质量综合考评位列全市郊区第一。

优化城乡生态空间,全年新增绿地90.88公顷、立体绿化1.57万平方米、绿道15.1公里。加快松南郊野公园土地整治。至年末,全区已建成城区绿地面积2162.13万平方米,城区绿化覆盖率36.74%,城区人均公共绿地面积15.22平方米。

城市运行与管理安全有序。圆满完成首届进口博览会各项安全保障任务。启动“雪亮工程”建设,建成“微卡口”智能安防小区355个。平安松江深入推进,报警类“110”、违法犯罪案件接报数分别同比下降18.7%、12.9%。全年松江地区共发生工矿商贸死亡事故15起,死亡15人,事故起数比上年下降6.3%,死亡人数比上年下降16.7%。发生交通事故96847起,其中,死亡事故47起,造成49人死亡、24人受伤。发生火灾事故201起,造成2人死亡、3人受伤,直接财产损失673.78万元。全力建设市民满意的食品安全城区,主要食品监督抽检合格率达97.6%,其中食用农产品专项抽检1388件,合格率98.9%;“明厨亮灶”工程覆盖率达100%,加强网络餐饮食品安全监督管理,区域食品安全状况有序可控,食品安全绩效考核连续两年位居

全市前列。全年对全区食品药品领域行政处罚立案 764 起，处罚金额 1641.85 万元。食品安全监督抽验各类食品样流通餐饮环节 5163 件，合格率 97.6%，生产环节 2541 件，合格率 99.5%；药品安全监督抽验 665 件，不合格率 0.9%。

说明：

1、本公报数为初步统计数。

2、本公报松江地区生产总值、各行业增加值绝对额以当年价格计算，增长速度以可比价格计算，且均为市级核算数据。