

2018年上海市杨浦区国民经济和社会发展统计公报

2018年，全区人民在市委、市政府和区委、区政府的坚强领导下，深入贯彻落实习近平新时代中国特色社会主义思想 and 党的十九大精神，坚持稳中求进工作总基调，紧紧围绕“三区一基地”建设目标，全力打响“四大品牌”，全力优化营商环境，全面完成首届“进博会”各项任务，全面建成高水平国家双创示范基地。

全区经济运行总体平稳、稳中有进、稳中向好，城区基础设施建设不断提速，社会民生持续改善，呈现结构更优、效益更好、更趋协调、更可持续的高质量发展态势。

一、综合

地区生产总值。全年完成 1847.76 亿元（见图 1），按可比价格计算，比上年增长 7.1%。其中，第一产业增加值完成 8.22 亿元，增长 28.3%；第二产业增加值完成 1009.53 亿元，增长 4.6%；第三产业增加值完成 830.01 亿元，增长 10.0%。第三产业增加值占全区生产总值比重为 44.9%（不含烟草业，第三产业增加值占全区生产总值比重为 84.6%，与 2017 年相比，上升 0.6 个百分点）。

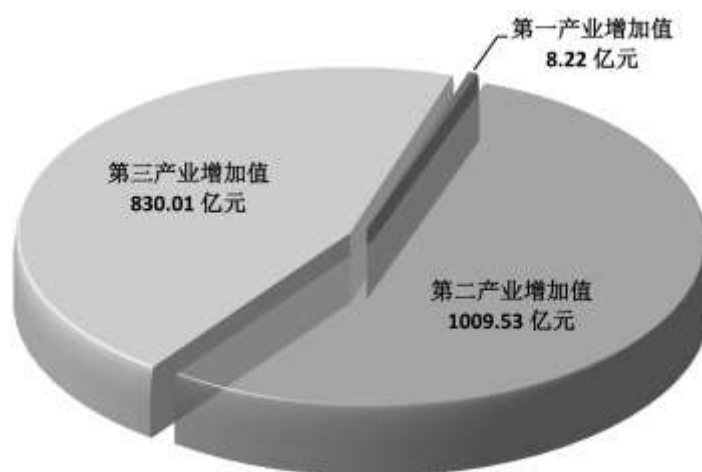


图 1 2018 年地区生产总值分产业结构

财税收入。全年完成税收收入 1053.12 亿元，比上年增长 15.0%。完成财政收入 1097.07 亿元，比上年增长 15.1%；完成区级财政收入 126.71 亿元，比上年增长 6.0%。其中：增值税 33.98 亿元，下降 0.5%；个人所得税 14.19 亿元，增长 0.7%；土地增值税 21.64 亿元，增长 35.3%；城市维护建设税 4.96 亿元，增长 4.9%；契税 8.76 亿元，下降 3.5%；企业所得税 16.44 亿元，下降 1.7%；行政性收费 1.29 亿元，下降 5.4%（见图 2）。

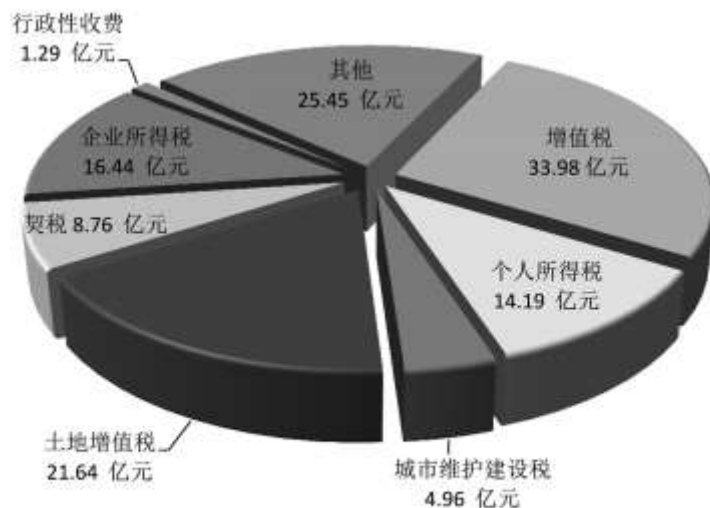


图2 2018年区级财政收入分税种结构

地方一般公共预算支出。全年支出230.53亿元，比上年增长11.8%。其中，一般公共服务支出10.07亿元，同比增长13.3%；公共安全支出11.75亿元，下降9.4%；教育支出30.71亿元，增长8.9%；科学技术支出17.63亿元，增长18.6%；文化体育与传媒支出2.67亿元，下降0.8%；社会保障和就业支出28.79亿元，增长12.0%；医疗卫生与计划生育支出14.44亿元，增长19.6%；城乡社区支出77.33亿元，增长27.2%；住房保障支出11.38亿元，增长28.8%（见图3）。

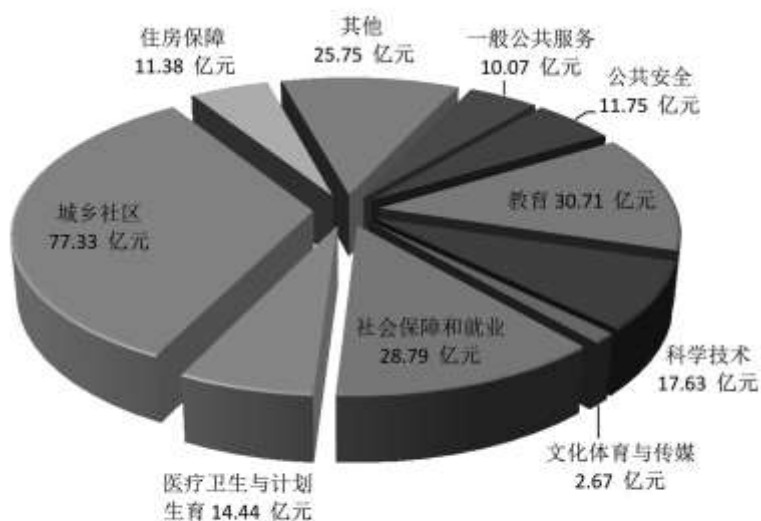


图3 2018年地方一般公共预算支出用途结构

二、工业和建筑业

工业。完成工业总产值1189.17亿元，比上年增长8.5%。其中，规模以上工业完成产值1161.30亿元，增长8.7%。全年销售产值1192.25亿元，同比增长6.9%。完成工业增加值961.76亿元，比上年增长5.1%。

建筑业。资质以上建筑业完成总产值 265.60 亿元，比上年下降 4.3%。完成建筑业增加值 51.46 亿元，比上年下降 5.7%，占第二产业比重为 5.1%。

三、商业

社会消费品零售总额。全年完成 510.25 亿元，比上年增长 7.5%。其中，五角场商圈全年实现社会消费品零售额 149.16 亿元（含线上消费），比上年增长 16.7%，占全区比重为 29.2%。

批发和零售业。全年实现增加值 106.24 亿元，下降 3.8%，占第三产业增加值比重为 12.8%。

住宿和餐饮业。全年实现增加值 14.99 亿元，增长 1.6%，占第三产业增加值比重为 1.8%。

四、重点产业

智力密集型现代服务业。全年实现增加值 346.90 亿元，比上年增长 15.1%；完成区级地方税收 37.02 亿元，比上年增长 13.6%（见表 1）。

表 1 2018 年智力密集型现代服务业发展情况表

产业	合计	其中：现代设计	科技金融	教育服务	专业服务
增加值（亿元）	346.90	107.36	90.72	16.54	104.05
比上年增长（%）	15.1	16.7	12.9	18.1	14.2

战略性新兴产业。全年实现增加值 94.00 亿元，比上年增长 6.5%；完成区级地方税收 5.82 亿元，比上年下降 2.0%（见表 2）

表 2 2018 年战略性新兴产业发展情况表

产业	合计	其中：新一代信息技术	电子信息	节能环保
增加值（亿元）	94.00	62.53	17.03	11.17
比上年增长（%）	16.5	17.6	13.4	16.1

都市型工业。全年实现增加值 918.14 亿元，比上年增长 5.1%；完成区级地方税收 2.58 亿元，比上年下降 8.5%（见表 3）。

表 3 2018 年都市型工业发展情况表

产业	合计	其中：烟草	纺织	设备	印刷	仪器仪表
增加值（亿元）	918.14	866.66	2.71	47.01	1.34	0.42
比上年增长（%）	5.1	5.1	-11.3	5.2	-4.1	2.5

生活性服务业。全年实现增加值 125.93 亿元，比上年下降 1.6%；完成区级地方税收 17.19 亿元，比上年下降 4.3%（见表 4）。

表 4 2018 年生活性服务业发展情况表

产业	合计	其中：商贸服务业	旅游业	其他服务业
增加值（亿元）	125.93	121.23	0.67	4.03
比上年增长（%）	-1.6	-1.7	2.2	3.7

房地产业。全年实现增加值 97.76 亿元，比上年增长 2.9%；完成区级地方税收 41.19 亿元，比上年增长 5.9%。

科技金融。全年新增各类资本市场上市挂牌企业 6 家，累计 100 家。2018 年，全区企业获得风险投资金额 10.16 亿元，融资性担保公司担保额 127.87 亿元。

五、招商引资

招商引资。全区新引进各类企业 5463 户，吸引注册资金 587.2 亿元。其中，注册资金在 1000 万元以上的大企业有 1054 户，占引进企业总数的 19.3%；注册资金 5000 万以上的企业 166 户；大企业注册资金 492.7 亿元，占吸引注册资金总数的 83.9%。

外资与外贸。引进外资项目 182 项，同比下降 15.7%。合同利用外资 100276.09 万美元，同比增长 37.0%。

私营个体。全年私营企业户数达 54316 户（含分支机构），比上年增长 7.7%；私营投资者 105967 人，比上年增长 6.6%。个体户数 16153 户，比上年增长 1.8%，从业人员 26255 人，比上年增长 3.2%。

六、旅游

旅游业。全区旅游饭店、旅行社营业收入 737 亿元，比上年增长 21.6%，接待游客 335 万人次，同比增长 25.5%。其中旅游饭店营业收入实现 8.9 亿元，增长 15.6%；接待游客 96.6 万人次，同比下降 19.9%；平均出租率 72.8%，下降 3.6 个百分点。

旅行社。全区共有 A 级旅行社 20 家，其中 5A 级 1 家、4A 级 8 家、3A 级 11 家。

七、固定资产投资和城市建设

固定资产投资。全年完成 312.31 亿元，比上年增长 1.2%其中基本建设投资完成 80.24 亿元（不含旧区改造），房地产开发

投资完成 214.78 亿元，更新与技术改造投资完成 17.29 亿元

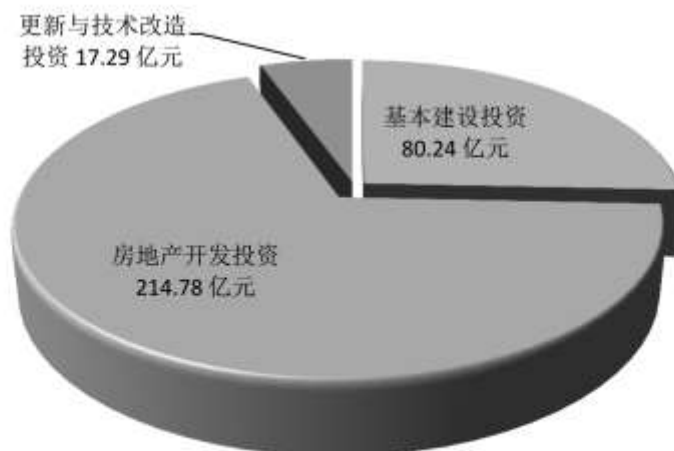


图 4 2018 年固定资产投资结构

重大项目。全年全区重大工程项目共 72 项，其中正式项目

58 项（开工 18 项、竣工 17 项、续建 28 项；当年开、竣工 5 项），预备项目 14 项。功能性项目共 15 项（东部战略区 6 项、中部提升区 4 项、西部核心区 5 项），市政基础设施项目 33 项，社会事业项目 17 项，高校项目 7 项。

绿化建设。新建绿地 15.31 公顷，其中新建公园绿地 8.8 公顷、新建附属绿地 4.11 公顷、新建其他绿地 2.4 公顷；全区公园绿地 490.57 公顷（见图 5）。

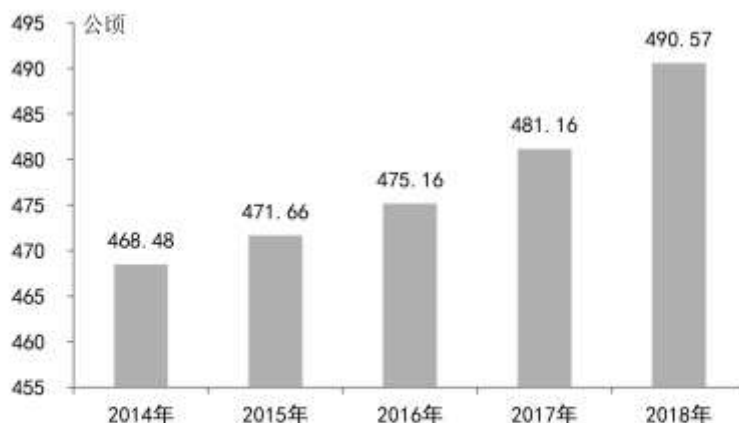


图 5 2014 年~2018 年区公园绿地建设情况(单位:公顷)

市容环境。成功创建 1 条（段）市级林荫道。居住区生活垃圾分类减量（收集）覆盖率达 100%。

市政维护。创建 32 个项目绿色建筑（167.28 万平方米在建），完成 9.73 万平方米可再生能源应用，32.24 万平方米既有公共建筑节能改造。

交通管理。减少 216 个道路停车泊位，完成 24 件次建设工程项目配建机动车停车场（库）的行政审批工作。

城市建设。轨道交通线路总长 23.7 公里，轨道交通密度为 0.39 公里/平方公里，全区市政道路长度 314.9 公里（不含快速路），全区道路面积 579 万平方米，道路平均宽度 18.38 米，人均道路面积（常住人口计算）为 4.29 平方米/人。

八、科技

科技园区。全年共引进企业 3004 家，比上年下降 13.9%，新增注册资金 243.8 亿元，同比增长 19.4%。

科技企业。“十百千工程”稳步推进，成效显著。市科技小巨人（培育）企业累计 86 家，区科技小巨人企业累计 175 家。高新技术企业累计 508 家，其中，电子信息类 212 家，高技术服务业 154 家，新进制造与自动化产业 51 家，资源与环境技术 36 家，新材料技术 14 家，新能源及节能技术 18 家，生物与新医药技术 19 家，航空航天技术 4 家。

知识产权。全年专利申请数为 11135 件，比上年增长 26.8%，申请量列全市第 5 位，其中发明专利数 6650 件，占总申请数的 59.7%；专利授权数 5268 件，其中发明专利授权数 2002 件（见图 6）。



图 6 2014 年-2018 年专利申请数及发明专利数所占比重

科技产业化项目。全年完成成果转化项目 26 项。获得上海市科技中小企业创新资金项目立项 145 项。技术合同认定 1343 项，合同交易金额 38.4 亿元，比上年增长 212.4%。

信息化建设。区内家庭宽带接入户数 42.23 万家，光纤入户家庭宽带数 28.71 万户。家庭高清电视用户 21.4 万户，开通无线 wifi 热点 2094 个

九、教育

教育机构。全区共有中小学 93 个，其中中学 50 个，小学 43 个；特殊教育机构 2 所，工读 1 所，职业学校（含中专）8 所。

共有在校学生数 97312 人；教职工 10832 人，其中专任教师 8536 人。学生人数中，高中阶段学生 10627 人，比上年下降 2.2%；初中阶段学生 20464 人，比上年上升 5.7%；小学阶段学生 37905 人，比上年上升 6.8%。专任教师中，本科学历占 88.7%，高级职称教师占 8.6%（见表 5）。

表 5 各级各类学校情况

类别	在校学生数（人）	比上年增长（%）	毕业学生数（人）	比上年增长（%）
普通中学	31091	2.9	7710	-2.8
高中	10627	-2.2	3584	4.7
初中	20464	5.7	4126	-8.5
中等职业	1074	17.6	265	-36.1
特殊教育	266	-1.8	61	13.0
工读教育	43	-10.4	22	-40.5
普通小学	37905	6.8	6035	8.4
幼儿园	26777	0.5	8672	8.9
托儿所	156	-18.8	192	-24.1

十、文化、卫生及体育

文化事业。全区共有电影放映单位（电影院）17 个（其中流动放映队 1 支），座位数 14805 个，年内放映场次 24.5 万余场次，票房总收入 23322 万元；区级文化馆 1 个，建筑面积 11616.06 平方米；区级公共图书馆 1 个，建筑面积 19830.11 平方米，座位数 1442 个，藏书 138.7 万册；街道、镇社区文化活动中心 12 个，总建筑面积达 54959 平方米。

卫生事业。全区现有卫生机构数 238 所，其中：医院 31 所（包括部队医院 2 所，市属医院 3 所），门诊部 39 所，社区卫生服务中心（站）74 所，妇幼保健所（院）1 所，专科疾病预防治院 1 所，疾病预防控制中心 1 所，区人口和计划生育指导中心 1 所。全年区域内各级医疗机构门急诊总量 1912 万人次，其中三级医院完成门急诊 1082 万人次、住院病人 40.2 万人次、手术 27.9 万人次。区属医疗机构完成门急诊 880 万人次（社区卫生服务中心 472 万人次），住院病人 9.86 万人次，出院 9.80 万人次，手术 4.1 万人次。全区医疗机构病床使用率 95.99%。

全区现有卫生技术人员 16905 人，其中执业（助理）医师 5616 人。区内享受国务院特殊津贴专家 16 人。市民平均期望寿命达到 83.94 岁，婴儿死亡率 2.75‰。

全年社区门诊减免居民挂号 453.9 万人次、减免普通门急诊诊查费 4280.09 万元，预防保健综合服务合计 822.38 万人次，家庭病床服务 7.97 万人次（见表 6）

表 6 2018 年卫生机构情况

指标	单位	绝对值
卫生机构数	所	238
#医院	所	31
门诊部	所	39
社区卫生服务中心（站）	所	74
妇幼保健院	所	1
专科疾病预防治院	所	1
疾病预防控制中心	所	1
区人口和计划生育指导中心	所	1
卫生技术人员数	人	16905
#执业（助理）医师	人	5616
注册护士	人	8497

体育事业。2018 年全区现有公共体育场馆 2360 个，体育场地用地面积 173 万平方米，体育场地面积 127 万平方米，人均体育场地面积 1.03 平方米。全年新建 9 个社区市民益智健身苑点、3 条市民健身步道。目前区域内已有 2 个体育公园、12 个社区百姓健身房、22 个社区公共运动场、599 个市民益智健身苑点，健身设施器材完好率达到 98% 以上。拥有覆盖 12 个街镇的社区市民体质监测站、社区体育健身俱乐部、社区体育指导员站和近千支健身团队。2018 年新增 326 名社会体育指导员，全区社会体育指导员达 3647 名。

区域内现有 18 所市体育传统项目学校、42 所区体育传统项目学校，昆明学校获评国家级体育传统项目学校。有 1 所国家重点高水平体育后备人才基地和 1 所国家奥运后备人才训练基地、4 个优秀教练员工作室，5 人获评市明翔计划青年骨干教练员，向上级训练单位输送体育后备人才 87 人次，1 人获评上海市 2014-2017 十佳教练，4 人获评上海市 2014-2017 优秀教练，2 人获评上海市 2014-2017 优秀体校校长。上海市第十六届运动会参赛成绩获总分第五、奖牌第六，并获体育道德风尚奖。

成功举办世界跳绳锦标赛、世界空手道联合会 K1A 奥运会积分赛国际 A 类赛事、2018 上海杨浦新江湾城国际半程马拉松、电子竞技 DOTA2 亚洲邀请赛、澳式橄榄球首场海外常规积分赛、上海极限音乐狂欢节、极限运动挑战赛、“白洋淀杯”上海国际少年足球赛等国际级赛事；圆满完成上海市第十六届运动会 6 个比赛项目和 2 个展示项目的比赛任务；成功举办第二届易跑 940 森林越野赛、第二届杨浦足球超级联赛、上海市民皮划艇揭幕赛、2018 滨江城市定向赛、2018 全国百城千村健身气功交流展示系列活动（上海分会场）启动暨杨浦区第九届健身气功交流赛、2018 上海市健身健美锦标赛、乐刻 528 全民健身嘉年华等群众性体育赛事和活动。成功承办市青少年摔跤、排球、网球、空手道等市锦标赛、市冠军赛等赛事。全年举办中小学阳光体育大联赛篮球、足球、乒乓球、田径等 22 项单项体育竞赛，98 所学校 1524 名运动员参加不同年龄组别的比赛。组织开展了 2018 年上海市城市业余联赛 53 个项目的比赛，参赛市民 5.9 万人次。

全区共有体育企业 874 家。全年体育彩票总销售额 2.16 亿元，同比增加 33%

十一、人口

常住人口。全区共有常住人口 131.27 万人，比上年减少 0.07 万人。其中，外来常住人口 27.33 万人，比上年增加 0.47 万人。

户籍人口。全区共有户籍人口 107.41 万人，户籍人口总户数 38.09 万户，平均每户 2.82 人。年内户籍人口出生 6378 人，出生率为 5.94‰；死亡 9883 人，死亡率 9.2‰；户籍人口自然增长率为-3.26‰(见图 7)。

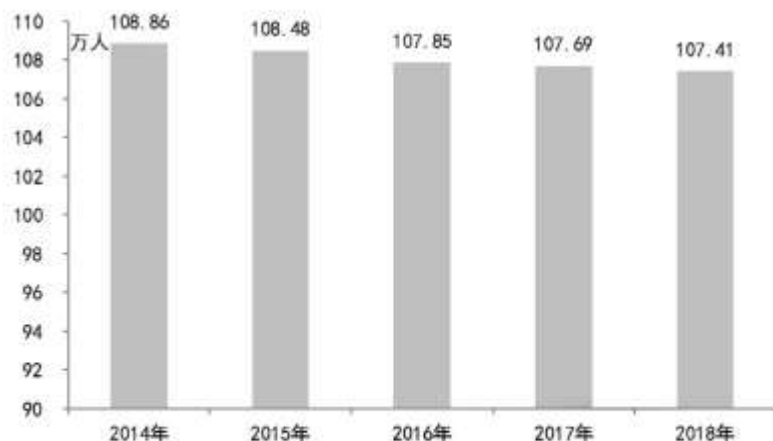


图 7 2014 年—2018 年区户籍人口情况 (单位:万人)

十二、就业、住房和社会保障

创业就业。帮助成功创业 672 人，带动就业 3032 人。新增大学生创业企业 435 家。城镇登记失业人数 15598 人，控制在市下达指标内。累计安置就业困难人员 3598 人次，安置率 100%。

人才工作。区内聚集中央“千人计划”专家 235 人，上海“千人计划”专家 163 人。全年引进人才 150 人。办理居住证积分 19727 人，其中新办 1921 人；办理居住证转户籍 975 人。外国人工作许可累计审批发证 3648 张，受理发放台港澳就业证 271 张。

劳动关系。全区工资专项集体合同答订数达 7456 户；为劳动者追回劳动报酬和经济损失 3909.85 万元。

旧改。全年完成征收 5028 户，拆房面积 14.12 万平方米，收尾 6 个基地。

住房保障。“四位一体”住房保障体系扎实推进。征收安置

房全年竣工 14.54 万平方米，提供房源 1444 套。市筹公租房 2201 套，已入住 2104 户；区筹公租房已入住 1223 户。按照“应保尽保、应配尽配”原则，廉租住房全年新增租金配租 527 户，发放租金 1.19 亿元。第六批共有产权保障房受理 5364 户，最终选房 3880 户；启动第七批次咨询受理工作。

房地产市场。核批商品房预售 3910 套 56.24 万平方米，办理商品房销售方案备案 8671 套 63.23 万平方米。商品房预售 1032

套 10.75 万平方米，成交金额 94.85 亿元。商品房现售 1593 套 14.87 万平方米，成交金额 58.46 亿元。存量住房交易 9022 套 55.00 万平方米，成交金额 262.17 亿元。推进租赁住房建设，完成代理经租房源 4556 套，新增租赁住房 9457 套。

“美丽家园”建设。着力改善群众居住环境，全年共实施 103 个小区，320 万平方米的“美丽家园”具体项目。

社会救助。全年共救助各类社会救助对象 51.76 万人次，支出救助金 3.62 亿元。开展市民综合帮扶 1205 人次，支出帮扶金 319.79 万元。完成 24418 户次低保家庭、2472 户廉租房申请家庭、329 户支出型贫困家庭、342 户医疗救助申请家庭、162 户教育救助申请家庭、472 户临时救助申请家庭、56 户残疾人补贴申请家庭、186 户特困供养家庭、1 户就业补贴申请家庭的经济状况核对工作。救助流浪乞讨人员 809 人次。销售各类福利彩票 1.84 亿元，筹集公益金 1138.46 万元。

社会工作。共办理结婚登记 7736 对、离婚登记 3892 对，补领结婚证 2489 份、离婚证 469 份，办理无婚姻登记记录证明 28 份，办理收养登记 3 例，解除收养关系 7 例。

优抚安置。全年接收军休干部 120 人，无军籍职工 3 人。

养老服务。新增养老床位 503 张，为 2.54 万名老年人提供居家养老服务，完成 50 户低保困难老年人家庭居室适老改造，为 1.2 万名老年人提供家庭互助服务，新建 4 家老年人助餐服务点。

十三、节能减排

节能降耗。2018 年区域能耗消费总量 61.93 万吨标准煤，同比增长 0.80%；单位生产总值综合能耗同比下降 7.17%，较好地达成能源消费总量增幅控制在 3%以内、单位生产总值综合能耗下降 2.1%的年度目标。2018 年完成 4 项产业结构调整项目，形成节能能力 1217 吨标准煤，腾出土地 2.51 万平方米。组织实施 5 项企业节能技改项目，其中合同能源管理项目 3 个。新建分布式光伏装机 195 千瓦。累计 98 幢机关办公建筑和大型公共建筑接入区级建筑能耗监测系统。

污染减排。启动并实施“第七轮环境保护和建设三年行动计划”，继续实施《杨浦区水污染防治行动计划实施方案》和《杨浦区土壤污染防治行动计划工作方案》。区域降尘累计平均值为 4.6 吨/平方公里·月，同比上升 2.2%；PM2.5 累计均值浓度为 36 微克/立方米，同比下降 7.7%；截污纳管率达到 100%；工业危险废物处置利用率达 100%；生活垃圾日均处理量 1114.6 吨/日。人均公共绿地面积 3.70 平方米/人。

环境保护。空气质量 AQI 累计优良率为 83.3%，区流域重要水功能区水质达标率为 90.9%；氮氧化物排放量为 246.4 吨。推进中小燃油燃气锅炉 NOx 排放治理，完成 44 台锅炉改造，其中更换锅炉 1 台、更换燃烧器 8 台、关停锅炉 35 台，达到市生态环境局制定的占提标改造总量 35%的目标。实施行政处罚 39 起，处罚金额 258.6 万元。

区域环境噪声平均等效声级，昼间时段和夜间时段分别为 52.9 分贝和 47.8 分贝，昼间比上年同期下降 1.3 分贝，夜间比上年同期下降 0.3 分贝。区域环境噪声昼间和夜间时段达到相应功能区标准要求（国家 2 类标准）。

十四、城区管理

城区综合管理。全区“110”下发数 198218 起，同比下降 15.0%；全区受理“12345”、市“12319”和区“962151”（城市管理服务热线）投诉 47420 起，同比增长 13.0%。

市民服务热线。我区共接受市转办工单 47419 件，其中回退 1754 件（非我区受理范围），受理 45665 件。受理的工单中，

咨询类 4385 件，占比 9.6%；求助类 17885 件，占比 39.2%；投诉举报类 22506 件，占比 49.3%；意见建议类 748 件，占比 1.6%；其他类 141 件，占比 0.3%。

网格化平台。共立案各类城市管理问题 2369639 件，经督办，结案 2367250 件，累计积案 2493 件，结案率为 99.9%。其中，涉及媒体曝光案件 86 件，办结率为 100%；受理市“12319”热线移送处置案件 249 件，办结率为 99.2%；区“962151”热线受理投诉案件 1506 件，累计积案 0 件，办结率为 100%。

文明创建。积极创建全国文明城区。现有国家级文明单位 6 家；上海市文明单位 131 家，上海市文明小区 165 个，上海市文明社区 8 个；杨浦区文明单位 306 家，杨浦区文明小区 533 个。

食品药品安全。累计完成食品环节抽检 3067 件，合格率 98.95%。开展食品快速检测 9967 件，合格率 98.86%。保健(食)品抽检合格率 100%；化妆品抽检合格率 98.2%；药品抽检合格率 96.6%；医疗器械抽样合格率 96%。食品药品立案处罚数 235 件，罚没款共计人民币 447.29 万元。

安全生产。全年共发生生产安全死亡事故 7 起，死亡 7 人；无安全生产安全重伤事故。

说明：

1、本公报数据为初步统计数。

2、本公报中杨浦区生产总值为现价，增长速度按可比价计算。2018 年生产总值数据执行国家统计局 2012 年制定的《三次产业划分规定》。

3、利用外资数据均为客商直接投资口径。

4、公报中的智力密集型现代服务业、战略性新兴产业、工业、建筑

业、商业、房地产业等主要行业的统计范围均为在地口径。

5、公报中常住人口数据采用 2018 年上海市统计局核定数据；其他数据采用杨浦区部门数据。

6、人均公共绿地面积由原先的根据非农户籍人口计算调整为根据常住人口计算。