

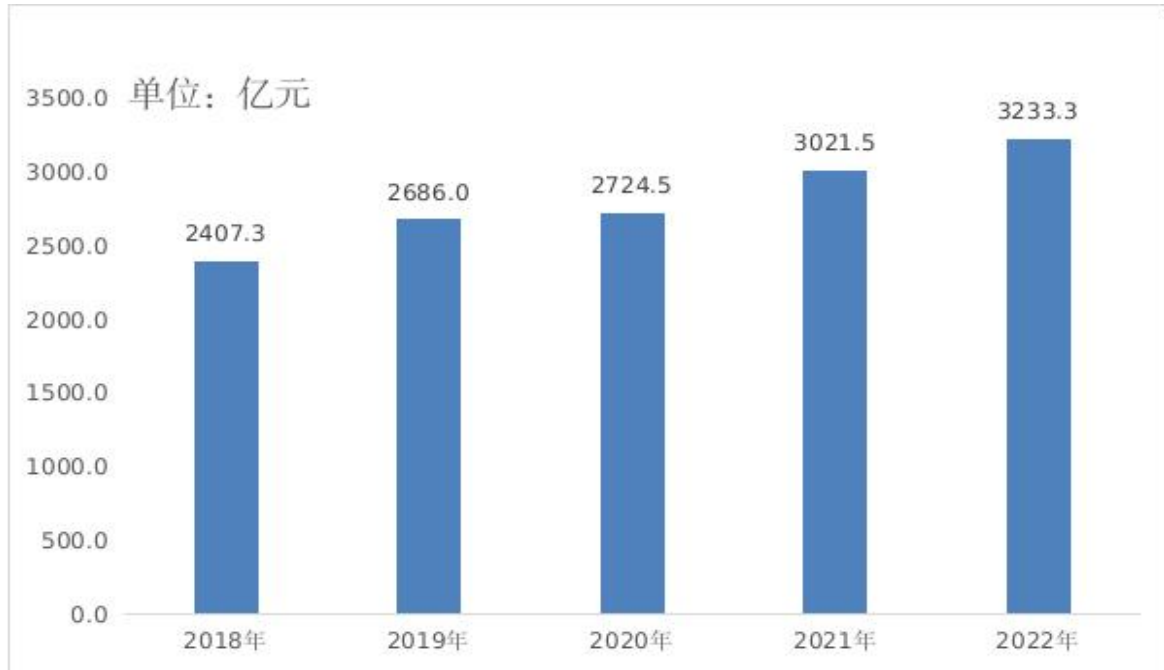
阜阳市2022年国民经济和社会发展 统计公报^[1]

2022年,面对错综复杂的宏观环境,在市委、市政府的坚强领导下,全市上下坚持以习近平新时代中国特色社会主义思想为指导,全面贯彻落实党的二十大精神和习近平总书记系列重要讲话指示批示精神,统筹疫情防控和经济社会发展,统筹发展和安全,积极落实落细稳经济一揽子政策和接续政策举措,全市经济承压持续恢复,发展新动能蓄积发力,经济运行总体呈现企稳回升、持续向好的发展态势,高质量发展取得新成效。

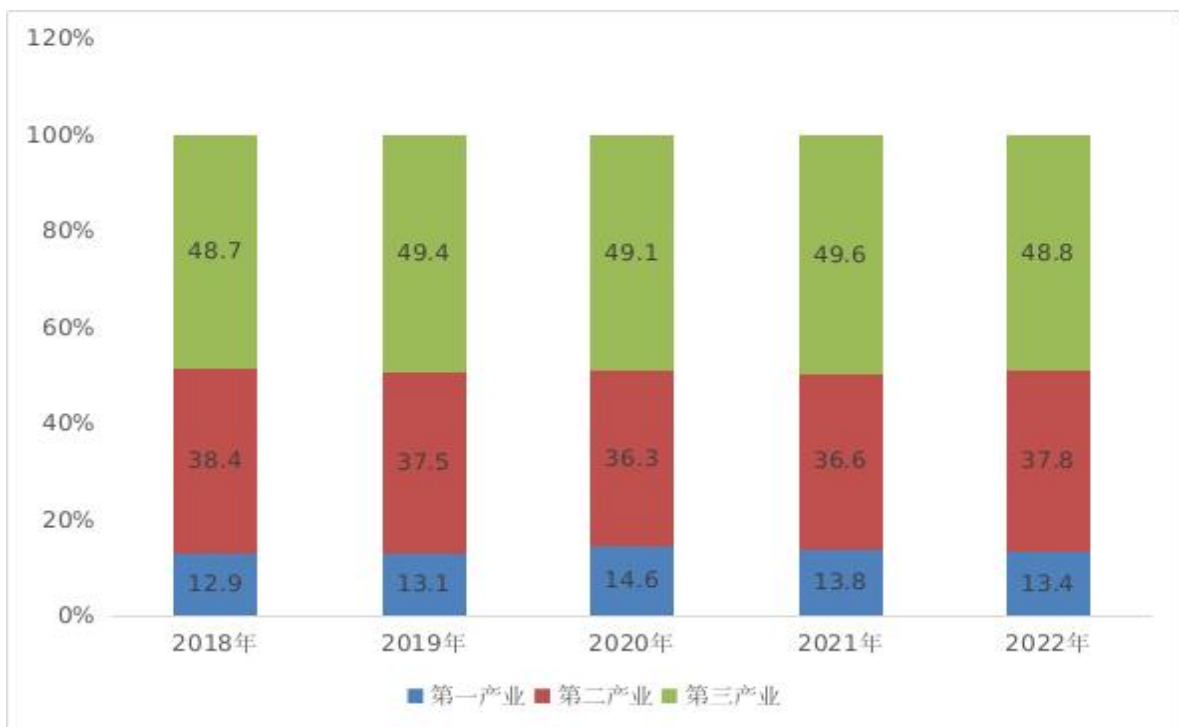
一、综合

初步核算,全年实现生产总值(GDP)^[2]3233.3亿元,按可比价格计算,比上年增长3.9%。其中,第一产业增加值434.2亿元,增长4.0%;第二产业增加值1221.3亿元,增长5.0%;第三产业增加值1577.8亿元,增长3.1%。三次产业结构由上年的13.8:36.6:49.6调整为13.4:37.8:48.8。按常住人口计算,人均GDP为39643元,比上年增加2730元。

2018-2022 年全市生产总值



2018-2022 年三次产业增加值占全市生产总值比重



年末全市常住人口 814.1 万人，比上年末减少 3.0 万人；常住人口城镇化率 43.47%，比上年末提高 0.73 个百分点。

全年居民消费价格比上年上涨1.9%。其中，食品烟酒类价格上涨2.2%，衣着类上涨1.8%，居住类下降1.7%。商品零售价格上涨2.4%。

2022 年全市居民消费价格比上年涨跌幅度

指 标	涨跌幅度 (%)
居民消费价格	1.9
其中：食品烟酒	2.2
衣着	1.8
居住	-1.7
生活用品及服务	0.9
交通和通信	6.0
教育文化和娱乐	7.4
医疗保健	-1.1
其他用品和服务	1.8

新兴动能不断增强。规模以上工业中，高技术工业增加值增长 16.5%，高于规模以上工业 10.8 个百分点。战略性新兴产业产值增长 10.3%。其中，新一代信息技术产业、新能源汽车产业、新能源产业产值分别增长 20.4%、14.4%、25.1%。全市规模以上服务业企业营业收入增长 17.8%。其中，租赁和商务服务业增长

26.5%。“线上”经济发展迅猛，全年限额以上商贸单位通过公共网络实现商品销售 24.6 亿元，增长 14.1%。高技术产业投资、战略性新兴产业投资分别增长 55.3%、64.0%。

二、农 业

全年粮食作物种植面积972.9千公顷，比上年增加0.1千公顷。油料种植面积27.5千公顷，增加0.7千公顷。棉花种植面积0.38千公顷，减少0.42千公顷。蔬菜种植面积114.3千公顷，增加3.9千公顷。粮经面积比由上年的84.9:15.1调整为84.5:15.5。

全年粮食总产量533.1万吨，比上年增产3.2万吨。其中，夏粮产量330.6万吨，增长1.8%；秋粮产量203.3万吨，下降1.0%。油料产量7.0万吨，增长2.9%。棉花产量287.5吨，下降50.0%。

2022 年全市主要农产品产量及增速

产品名称	产量 (万吨)	比上年增长 (%)
粮 食	533.1	0.6
# 夏粮	330.6	1.8
秋粮	203.3	-1.0
油 料	7.0	2.9
棉 花	0.03	-50.0
蔬 菜	476.3	3.9
瓜果类	96.7	4.8

全年猪牛羊肉产量49.8万吨，增长4.4%；禽蛋产量19.0万吨，增长6.1%；生猪存栏量268.0万头，增长10.5%；牛存栏27.3万头，增长4.9%；羊存栏149.8万头，增长2.7%；家禽存栏3010.6万只，增长12.0%；水产品产量11.2万吨，增长3.5%。

年末全市农业机械总动力（不含农用运输车）774.2万千瓦，比上年增长2.8%。拖拉机16.4万台，减少0.7%，拖拉机总动力409.2万千瓦，增长2.7%。其中，大中型拖拉机5.3万台，增长3.5%；小型拖拉机11.0万台，下降2.6%。化肥使用量（折纯）32.4万吨，下降0.5%。

三、工业和建筑业

年末全市规模以上工业企业^[3]1553户，全年规模以上工业增加值比上年增长5.7%。分经济类型看，国有企业增加值增长19.9%，集体企业下降2.3%，股份制企业增长3.9%，外商及港澳台商投资企业增长19.4%，其他经济类型企业下降23.6%。分门类看，采矿业增加值下降11.0%，制造业增长6.7%，电力、热力、燃气及水生产和供应业增长17.4%。分行业看，34个工业行业大类有19个行业增加值保持增长。其中，农副食品加工业增长26.0%，石油、煤炭及其他燃料加工业增长19.1%，金属制品业增长37.6%，汽车制造业增长53.0%，计算机、通信和其他电子设备制造业增长74.1%。主要产品产量中，轻革、蚕丝及交织机织物、化肥（折纯）分别比上年增长23.1%、4.1%、8.4%。

2022年全市规模以上工业企业主要产品产量及增速

产品名称	单 位	产 量	比上年增长 (%)
鲜、冷藏肉	吨	231362	52.7
饲料	吨	646613	-23.8
方便面	吨	14967	-71.0
饮料酒	千升	200664	12.5
#白酒(折 65 度)	千升	40290.3	10.5
啤酒	千升	151723	14.5
卷烟	万支	1270320	0.2
纱	吨	201689	-10.9
蚕丝及交织机织物	万米	195	4.1
服装	万件	13574	1.3
皮革	平方米	3496649	23.1
人造板	立方米	611366	-21.6
复合木地板	平方米	3120830	-48.9
家具	件	1500947	-22.9
多色印刷品	对开色令	662039	3.1
合成氨	吨	1719804	-1.5
化肥(折纯)	吨	882085	8.4
精甲醇	吨	886240	-7.0
中成药	吨	9056	-13.2
塑料制品	吨	384403	-11.7
水泥	吨	4614706	-4.9
改装汽车	辆	10751	-5.7
电力电缆	千米	66691	-7.3
电子元件	万只	12035990	-17.6

全年规模以上工业企业实现营业收入2918.6亿元，比上年增长7.9%。实现利润140.0亿元，比上年下降2.0%。其中，国有企业营业收入增长29.0%，股份制企业增长6.1%，外商及港澳台商投资企业增长31.8%。

全年全社会建筑业增加值243.0亿元，按可比价格计算，比上年增长3.7%。年末具有资质等级的总承包和专业承包建筑业企

业596家，比上年增加166家，完成产值374.2亿元。全年房屋建筑施工面积1598.1万平方米，下降16.4%；房屋竣工面积586.3万平方米，增长18.2%。

四、固定资产投资

全年固定资产投资^[4]比上年增长6.5%。其中，技改投资增长28.0%，基础设施投资增长16.4%，民间投资增长1.7%。分产业看，第一产业投资增长2.3%，第二产业投资增长47.8%，第三产业投资下降4.0%。

2022年全市分行业固定资产投资增速

指 标	比上年增长 (%)
农林牧渔业	0.7
采矿业	23.2
制造业	40.4
电力热力燃气及水的生产和供应业	84.9
批发和零售业	28.5
交通运输仓储和邮政业	11.1
住宿和餐饮业	-46.3
金融业	-73.6
房地产业	-10.4
租赁和商务服务业	92.9
科学研究和技术服务业	868.7
水利环境和公共设施管理业	22.5
居民服务修理和其它服务业	-47.4
教育	-25.9
卫生和社会工作	23.1
文化体育和娱乐业	18.8
公共管理社会保障和社会组织	-56.3

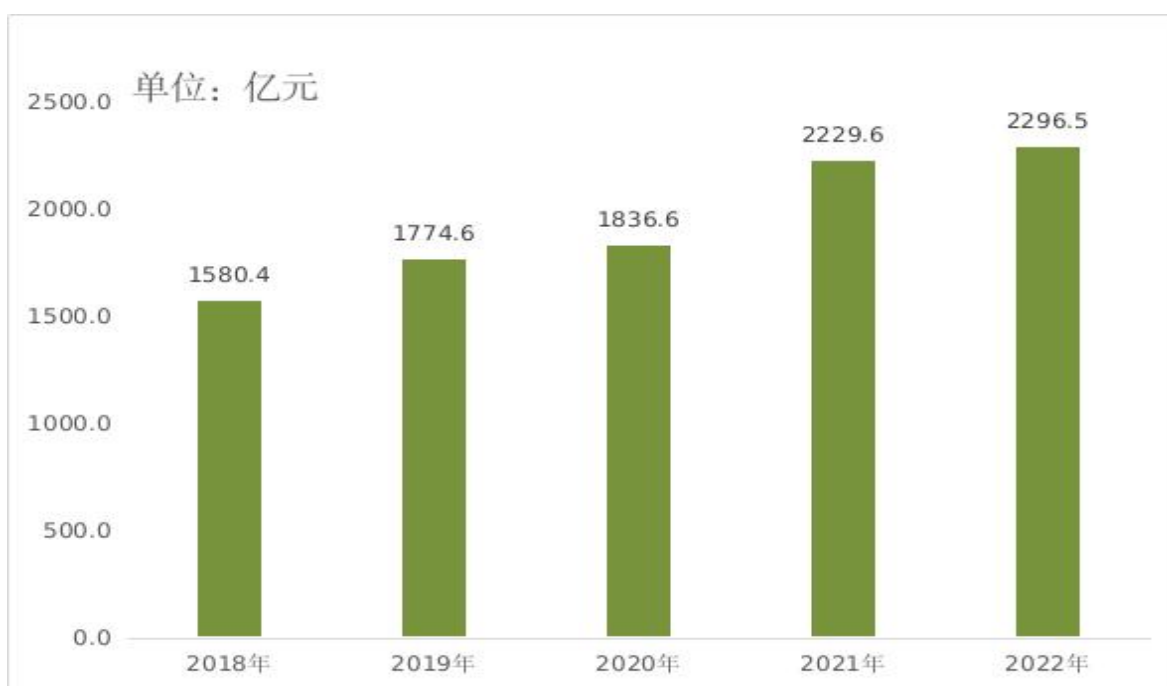
全年在建项目 1434 个（不含房地产开发项目），比上年增加 121 个。其中，5000 万元以上在建项目 838 个，增加 37 个，完成投资增长 19.0%；亿元以上项目 567 个，完成投资增长 19.3%。

全年房地产开发投资 883.8 亿元，比上年下降 6.5%。商品房销售面积 878.9 万平方米，下降 22.1%；商品房销售额 553.1 亿元，下降 25.5%。年末商品房待售面积 43.1 万平方米，下降 47.8%。

五、国内贸易

全年社会消费品零售总额 2296.5 亿元，比上年增长 3.0%。按经营地统计，城镇消费品零售额 1716.9 亿元，增长 2.9%；乡村消费品零售额 579.6 亿元，增长 3.3%。按消费类型统计，商品零售额 2090.5 亿元，增长 3.1%；餐饮收入 206.0 亿元，增长 2.3%。

2018—2022 年全市社会消费品零售总额



限额以上企业^[5]商品零售额中，粮油食品类71.6亿元，比上年增长16.7%；服装鞋帽针纺织品类26.4亿元，增长6.7%；金银珠宝类8.7亿元，增长18.2%；家用电器和音像器材类43.7亿元，增长13.3%；石油及制品类66.7亿元，增长7.7%；汽车类141.7亿元，下降0.8%。

六、交通、邮电和旅游

全年公路货物运输总量3.4亿吨，比上年下降5.0%；旅客运输总量0.1亿人次，下降56.6%。公路货物运输周转量602.3亿吨公里，下降0.9%；旅客运输周转量12.3亿人公里，下降38.9%。水路运输货运量1.2亿吨，下降7.8%；货运周转量635.5亿吨公里，下降8.1%。港口货物吞吐量405.8万吨，增长53.5%。

2022年，阜阳机场共运营航线23条，通航点29个，覆盖28个城市。受疫情影响，2022年阜阳机场保障起降航班5393架次，比上年下降35.0%；旅客吞吐量46.0万人次，下降46.1%；货邮吞吐量556.6吨，下降57.5%。

全市邮政行业寄递业务量累计完成33153.8万件，比上年增长11.9%。其中，快递业务量21932.2万件，增长15.1%；邮政寄递服务业务量11221.6万件，增长6.2%。邮政行业业务收入（不包括邮政储蓄银行直接营业收入）累计完成29.0亿元，增长11.1%。其中，快递业务收入15.2亿元，增长9.6%；邮政寄递服务业务收入1.5亿元，增长4.3%。年末全市固定电话用户41.5万户，

比上年增加6.8万户；移动电话用户757.8万户，比上年增加5.1万户。年末全市计算机互联网宽带接入用户314.4万户，比上年增加36.8万户。

全市接待国内游客人数 2173.6 万人次，比上年下降 11.8%。国内旅游收入 152.4 亿元，下降 14.0%。

七、财政、金融和保险

全年一般公共预算收入184.8亿元，其中税收收入125.9亿元；一般公共预算支出646.8亿元，比上年增长2.7%。重点支出项目中，教育支出130.9亿元，增长6.5%；社会保障和就业支出112.8亿元，增长1.3%；卫生健康支出92.8亿元，增长5.3%；公共安全支出25.3亿元，增长6.3%；农林水支出99.4亿元，增长2.6%。

年末全市金融机构人民币存款余额5353.4亿元，比年初增加418.2亿元，比上年末增长8.5%。其中，住户存款余额4164.4亿元，增长17.7%。年末金融机构人民币贷款余额4701.4亿元，比年初增加500.3亿元，增长11.9%。其中，住户贷款余额2520.0亿元，增长9.7%；企（事）业单位贷款2181.4亿元，增长14.6%。

全年保险业实现原保险保费收入131.5亿元(不包含天安财险、华夏人寿)，比上年下降4.1%。其中，财产险46.7亿元，下降21.9%；人身险84.8亿元，增长9.8%。赔付支出53.2亿元，增长3.0%。其中，财产险业务赔付支出29.7亿元，下降27.4%；人身险业务赔付支出23.5亿元，增长119.0%。

八、人民生活和社会保障

全年全市常住居民人均可支配收入25925元，比上年增长6.1%。按常住地分，城镇常住居民人均可支配收入39240元，增长5.0%；人均消费支出20355元，增长0.2%。城镇常住居民恩格尔系数为32.1%。全年农村常住居民人均可支配收入16871元，比上年增长6.3%；人均消费支出13798元，增长4.3%。农村常住居民恩格尔系数为33.3%。

年末全市城镇职工养老保险参保80.9万人，失业保险参保38.1万人，工伤保险参保56.3万人，基本医疗保险参保928.0万人，生育保险参保44.6万人。

年末全市共纳入城市低保对象15187户、23515人，农村低保对象169039户、276174人，特困供养人员46189人，临时救助9406人次。

全年城镇新增就业11.5万人，失业人员再就业29877人，就业困难人员再就业8441人。

九、教育、科学技术和文化

年末全市共有普通高校5所，当年招生1.9万人，在校生6.5万人，毕业生1.7万人。各类中等职业教育学校32所，在校生12.1万人。普通中学430所，在校生57.5万人。其中，高中61所，在校生17.8万人；初中369所，在校生39.7万人。小学1187所，在校生80.4万人。幼儿园1833所，在园儿童28.8万人。初中学龄人口

入学率100.0%，小学适龄儿童入学率100.0%。

2022年全市各级各类教育发展情况

单位：所，万人

指 标	学校数	招生数	在校生数	毕业生数	专 任 教师数
高等教育	5	1.9	6.5	1.7	0.3
中等职业教育	32	4.3	12.1	4.1	0.4
普通高中	61	6.2	17.8	5.6	1.1
初中阶段	369	13.4	39.7	13.1	2.4
小学	1187	12.1	80.4	13.1	3.9
幼儿园	1833	7.9	28.8	12.0	1.9

2022年，全市高新技术企业数达608家，增长20.9%。全市企业吸纳技术合同成交额186.1亿元。全年专利授权量7089件。其中，发明专利1074件，实用新型专利4907件，外观设计专利1108件。有效发明专利拥有量6581件，每万人口有效发明专利拥有量8.1件。

年末全市共有艺术表演团体602家。其中，民营院团598个，国有院团4个。文化馆9个，公共图书馆9个，博物馆11个，美术馆1个，文化站171个。广播人口覆盖率100%，电视人口覆盖率100%。

十、卫生、体育和社会服务

年末全市共有医疗卫生机构3273个。其中，医院135个，基

层医疗卫生机构3075个，专业公共卫生机构42个，其他卫生机构21个。基层医疗卫生机构中，卫生院163个，社区卫生服务中心（站）134个，村卫生室1808个；专业公共卫生机构中，疾病预防控制中心9个，专科疾病防治院（所、站）3个，妇幼保健院（所、站）10个，卫生监督所（中心）9个。

年末全市卫生技术人员59923人。其中，执业（助理）医师23869人，注册护士28008人。医疗卫生机构实有床位59867张，其中，医院、卫生院床位56479张。全年医疗卫生机构共诊疗4059万人次。

全市有体育场馆25个，乡镇全民健身中心123个，乡镇多功能运动场127个，乡镇级全民健身广场144个。国家级体育赛事金牌6枚、银牌2枚、铜牌3枚；省级体育赛事金牌161.5枚、银牌143.5枚、铜牌160.5枚。全市等级运动员230人，其中一级运动员21人、二级运动员219人。全年体育彩票销售额5.5亿元，筹集体彩公益金1.4亿元。

十一、资源、环境和安全生产

年末全市保有煤炭资源量47.6亿吨。初步查明地热7处，查明允许开采量22810立方米/日。已探明铁矿5处，探明资源储量4950.8万吨，均未利用。矿泉水产地11处，累计允许开采资源量8750立方米/日。

年末全市共有环境监测站6个。其中，市级站1个，县级站5个。阜阳城区空气质量达到国家Ⅱ级标准275天，空气质量优良率75.3%。全市自然保护区2个，面积2.6万公顷。当年造林面积

9403.9亩，其中用材林2783.6亩，经济林299.8亩，防护林4842.1亩，特种用途林1478.4亩。

全年发生火灾事故 7443 起，过火面积 7.1 万平方米，受灾 6810 户，直接经济损失 3201.3 万元。发生交通事故 322 起，死亡 122 人，受伤 304 人，经济损失 163.3 万元。

注：

[1]本公报中数据均为初步统计数。部分数据因四舍五入的原因，存在总计与分项合计不符的情况。

[2] 地区生产总值及各产业增加值绝对数按现价计算，增长速度按可比价格计算。

[3]规模以上工业统计范围为年主营业务收入2000万元及以上的企业。

[4]固定资产投资统计范围为计划总投资500万元及以上项目和房地产开发投资。

[5]限额以上批发零售企业统计范围为批发业年主营业务收入2000万元及以上的企业、零售业年主营业务收入500万元及以上的企业。

资料来源：

本公报中城镇新增就业、登记失业率数据来自市人力资源社会保障局；社会保障、社会福利数据来自市民政局；水产品产量数据来自市水产站；农业机械数据来自市农业农村局；旅游数据来自市文化旅游体育局；公路货物运输量、旅客运输量及周转量、港口货物吞吐量数据来自市交通运输局；民航数据来自阜阳民航中心；邮政业务总量数据来自市邮政管理局；电信业务总量包含电信、移动、联通三部分，数据分别来自中国电信阜阳分公司、中国移动阜阳分公司、中国联通阜阳分公司；财政数据来自

市财政局；金融数据来自人民银行阜阳中心支行；保险数据来自中国银保监会阜阳监管分局；教育数据来自市教育局；科技数据来自市科技局；艺术表演团体、博物馆、公共图书馆、文化馆、广播电视、电影、体育、体育彩票数据来自市文化旅游体育局；卫生数据来自市卫生健康委；城乡居民收入、价格数据来自国家统计局阜阳调查队；医疗和生育保险数据来自市医保局；矿种数据来自市自然资源和规划局；环境监测数据来自市环保监测站；自然保护区、造林面积数据来自市林业局；火灾事故数据来自市消防支队；交通事故数据来自市交警支队；其他数据均来自市统计局。