

铜陵市 2022 年国民经济和社会发展统计公报

发布日期: 2023-04-11 10:04 来源: 铜陵市统计局 访问量: 3242

打印 分享:

铜陵市统计局

2023 年 3 月 29 日

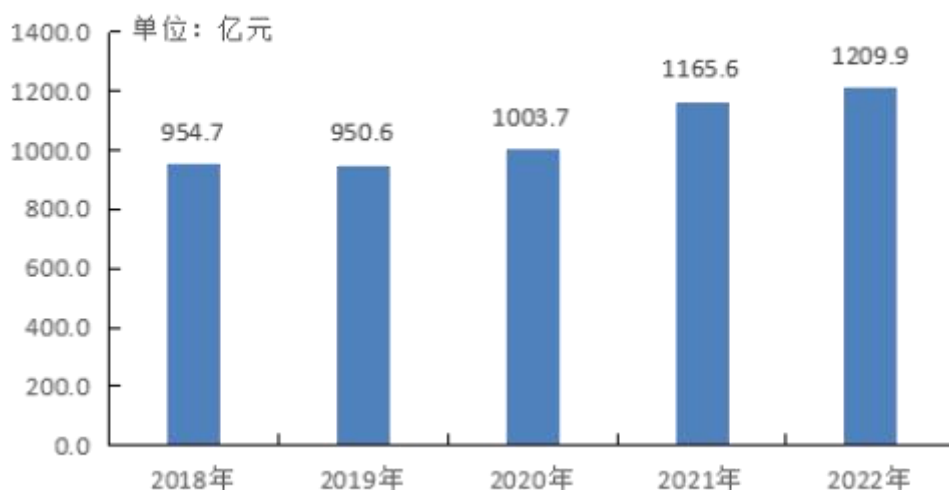
2022 年是党和国家历史上极为重要的一年。全市上下坚持以习近平新时代中国特色社会主义思想为指导,认真学习贯彻党的二十大精神,全面贯彻落实习近平总书记系列重要讲话指示批示精神,全面落实党中央、国务院决策部署及省委、省政府和市委、市政府工作要求,坚持稳中求进工作总基调,积极稳妥应对超预期因素冲击,克难奋进抓发展,实干攻坚保稳定,现代化幸福铜陵建设迈出新步伐。

一、综合

初步核算,全年全市地区生产总值^[2]1209.9 亿元,比上年增长 2.9%。其中,第一产业增加值 61.8 亿元,增长 3.8%;第二产业增加值 602.8 亿元,增长 3.8%;第三产业增加值 545.3 亿元,增长 2%^[3]。三次产业结构由上年的 5.1: 49.7:

45.2 调整为 5.1：49.8：45.1。工业增加值占 GDP 比重由上年的 42.5% 提升至 42.6%。按常住人口计算，人均地区生产总值 92823 元，比上年增加 3711 元。

2018—2022 年全市地区生产总值



年末全市常住人口 130.1 万人，比上年末减少 0.5 万人；常住人口城镇化率为 66.5%，提高 0.2 个百分点。

全年居民消费价格比上年上涨 2%，其中食品烟酒价格增长 2.5%。

2022 年全市居民消费价格比上年涨跌幅度

指标	全市
居民消费价格 (%)	2.0
其中：食品烟酒	2.5
衣着	1.0
居住	-0.8

生活用品及服务	2.1
交通通信	6.6
教育文化娱乐	2.7
医疗保健	0.4
其他用品及服务	2.1

新兴动能不断增强。规模以上工业中，高技术制造业增加值比上年增长11.5%，占规模以上工业增加值比重为5.9%；装备制造业增加值增长10.3%，占规模以上工业增加值比重为15.5%；战略性新兴产业总产值增长6.5%，其中新材料产业增长6.8%。高技术产业投资^[4]增长39%，其中高技术制造业投资增长51.7%。

二、农业

全年粮食种植面积10.11万公顷，比上年增加0.03万公顷；油料种植面积2.35万公顷，减少0.02万公顷；棉花种植面积0.19万公顷，减少0.01万公顷；蔬菜种植面积1.27万公顷，增加0.04万公顷。

全年粮食产量57.8万吨，比上年增产0.8%；油料产量6.3万吨，增产6.3%；棉花产量0.2万吨，减产4.4%；蔬菜产量34.2万吨，增产3.9%。

2022年全市主要农产品产量及增速

产品名称	产量（万吨）	比上年增长（%）
粮食	57.8	0.8

油料	6.3	6.3
其中：花生	0.2	0.9
油菜籽	6.1	6.5
棉花	0.2	-4.4
茶叶	0.05	-14.3
蔬菜	34.2	3.9
水果	2.9	-8.8

年末全市生猪存栏 13.2 万头，比上年下降 23%；全年生猪出栏 26.9 万头，增长 0.4%。肉类总产量 4.6 万吨，比上年增长 0.3%。禽蛋产量 3.3 万吨，增长 7.0%。水产品产量 11.1 万吨，增长 3.8%。

年末全市农业机械总动力 78.6 万千瓦，比上年下降 8.8%。全市灌溉面积 7.7 万公顷。

三、工业和建筑业

年末全市规模以上工业企业 603 户，比上年末增加 49 户。全年规模以上工业增加值比上年增长 4.9%。分经济类型看，国有控股企业增加值增长 5.3%；股份制企业增长 3.2%；外商及港澳台商投资企业增长 7.7%。分门类看，采矿业增长 16.9%，制造业增长 2.3%，电力、热力、燃气及水生产和供应业增长 24.3%。分行业看，全市 35 个工业大类行业中有 21 个保持增长。其中，有色金属冶炼和压延加工业增长 2.5%；有色金属矿采选业增长 62.7%；化学原料和化学制品制造业

增长 0.2%；电力、热力生产和供应业增长 25.8%；非金属矿采选业增长 7.6%。

全年规模以上工业企业利润 106.9 亿元，比上年下降 8.2%。分经济类型看，国有控股企业利润 60.8 亿元，增长 26.6%；股份制企业 84.8 亿元，下降 6.3%；外商及港澳台商投资企业 22 亿元，下降 14.9%。全年规模以上工业企业每百元营业收入中的成本为 92.9 元，与上年持平；营业收入利润率为 3.6%，下降 0.1 个百分点。

2022 年全市规模以上工业主要产品产量及增速

产品名称	单位	产量	比上年增长 (%)
电解铜	万吨	111.4	1.2
铜材	万吨	145.9	1.2
钢材	万吨	276.1	-12.1
铝材	万吨	11.9	-7.6
硫铁矿石（折含硫 35%）	万吨	170.6	-4.5
硫酸(折 100%)	万吨	476.1	1.8
化学肥料总计（折纯）	万吨	55.6	4.1
电力电缆	公里	246816	7.9
印制电路板	万平方米	1158.9	9.9
布	万米	3047.7	-17.1
服装	万件	1113.7	-8.5

模具	套	340199	-13.3
水泥	万吨	1241.8	0.0
水泥熟料	万吨	3102.7	0.4
电子元件	万只	1288827	-23.8
黄金	千克	19658	18.4
白银	千克	520953	-17.7
铜金属含量	万吨	6.7	27.5
大米	吨	75909	30.7
化学试剂	吨	343635	30.8
粗钢	万吨	256.7	-18.1
铸铁件	吨	4986	-15.4
自来水生产量	万立方米	10815	8.7

全年建筑业增加值 88.2 亿元，比上年增长 3.1%。年末具有资质等级的总承包和专业承包建筑业企业 425 家，比上年增加 26 家。全年房屋建筑施工面积 1018.5 万平方米，下降 3.6%；房屋竣工面积 316.7 万平方米，增长 21.5%。

四、服务业

全年批发和零售业增加值 99.2 亿元，比上年增长 6.8%；交通运输、仓储和邮政业增加值 70.1 亿元，增长 0.4%；住宿和餐饮业增加值 24 亿元，下降 4.6%；金融业增加值 57

亿元，增长 10.3%；房地产业增加值 59.9 亿元，下降 10.7%；其他服务业增加值 233 亿元，增长 3.6%。

全年铁路旅客发送量 113.4 万人次，比上年下降 38.4%，货物发送量 69.1 万吨，增长 27.3%。公路旅客运输量 100 万人，下降 61.2%，货物运输量 3356 万吨，下降 4.3%。全年港口货物吞吐量 9363 万吨，增长 10.2%。

2022 年全市各种运输方式客货运输量及增速

指 标	单 位	绝对数	比上年增长 (%)
铁路运输			
旅客发送量	万人	113.4	-38.4
货物发送量	万吨	69.1	27.3
公路运输			
旅客运输量	万人	100	-61.2
旅客周转量	万人公里	15955	-34.7
货物运输量	万吨	3356	-4.3
货物周转量	万吨公里	180649	-0.6
水路运输			
货物运输量	万吨	9961	11.6
货物周转量	万吨公里	4806879	14.4

年末全市机动车保有量 28.5 万辆，比上年增长 4.1%，其中私人汽车保有量 22.1 万辆，增长 5.9%。到 2022 年末，全市等级公路 5784.9 公里、高速公路 162.7 公里。

全年电信业务总量 12.4 亿元，比上年增长 19.8%。国内包裹快递 1520.2 万件，增长 23.5%。年末全市固定电话用户 15 万户，比上年减少 0.3 万户；移动电话用户 144.4 万户，增加 5.1 万户；固定互联网宽带接入用户 62.3 万户，增加 5.9 万户。

全年全市接待国内游客 1478.3 万人次，比上年下降 16.5%。旅游总收入 113.1 亿元，下降 18.6%。年末全市有 A 级及以上旅游景点（区）22 处。

五、固定资产投资

全年固定资产投资（不含农户）比上年增长 8.8%。分产业看，第一产业投资增长 43.3%；第二产业投资增长 22.5%；第三产业投资下降 2.4%。工业投资增长 22.5%，其中制造业投资增长 23.5%。基础设施投资增长 27.4%。民间投资下降 4.6%。

2022 年全市分行业固定资产投资增速

行 业	比上年增长 (%)
农、林、牧、渔业	44.6
采矿业	101.5
制造业	23.5
电力、热力、燃气及水生产和供应业	-9.2
批发和零售业	-57.1
交通运输、仓储和邮政业	80.2

住宿和餐饮业	-38.8
信息传输、软件和信息技术服务业	-72.6
金融业	-43.2
房地产业 ^[5]	-28.1
租赁和商务服务业	58.2
科学研究和技术服务业	0.7
水利、环境和公共设施管理业	12.2
居民服务、修理和其他服务业	-26.6
教育	-27.5
卫生和社会工作	72.6
文化、体育和娱乐业	26.3
公共管理、社会保障和社会组织	-67.4

全年房地产开发投资 118.4 亿元，比上年下降 29.3%。商品房销售面积 161.6 万平方米，下降 42.9%；商品房销售额 79 亿元，下降 45.1%。年末商品房待售面积 152.6 万平方米，下降 1.7%。

六、国内贸易

全年社会消费品零售总额 403 亿元，比上年下降 1.8%。按经营地统计，城镇消费品零售额 320.8 亿元，下降 1.1%；乡村消费品零售额 82.2 亿元，下降 4.7%。按消费类型统计，商品零售额 347.4 亿元，增长 3.6%；餐饮收入 55.6 亿元，下降 26.2%。

2018—2022 年全市社会消费品零售总额

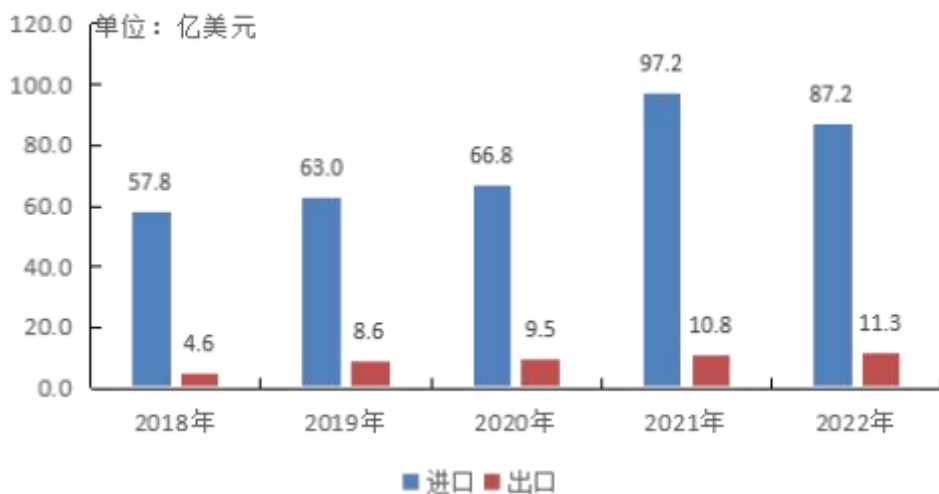


限额以上单位商品零售额中，粮油食品类比上年增长4.7%，饮料类增长43.7%，烟酒类增长13.7%，服装、鞋帽、针纺织品类下降12.4%，日用品类下降14.6%，家用电器和音像器材类下降2.1%，金银珠宝类下降15.9%，中西药品类增长20.6%，石油及制品类增长9.6%，汽车类持平。

七、对外经济

全年进出口总额98.5亿美元，比上年下降8.9%。其中，出口11.3亿美元，增长4.7%；进口87.2亿美元，下降10.4%。

2018—2022 年全市进出口额



全年利用境外资金 862 万美元，比上年增长 1149.3%。
亿元以上投资项目省外到位资金 802.6 亿元，增长 5.8%。

八、财政、金融和保险

全年全市一般公共预算收入 103.8 亿元，扣除留抵退税因素后，比上年增长 14.3%^[6]。一般公共预算支出 200.7 亿元，增长 3.1%。重点支出项目中，社会保障与就业支出增长 14.3%，科学技术支出增长 11.9%。

年末全市金融机构本外币各项存款余额 2101.5 亿元，比上年末增长 18.9%。其中，住户存款余额 1338.3 亿元，增长 18.7%。年末金融机构本外币各项贷款余额 1681.4 亿元，增长 10.8%。其中，住户贷款 362.4 亿元，增长 7.4%；企（事）业单位贷款 1319 亿元，增长 11.8%。

2022 年末全市金融机构本外币各项存贷款余额及增速

指标	年末数（亿元）	比上年末增长（%）
----	---------	-----------

各项存款余额	2101.5	18.9
其中：非金融企业	505.8	26.6
住户	1338.3	18.7
各项贷款余额	1681.4	10.8
其中：住户	362.4	7.4
企（事）业单位贷款	1319.0	11.8

年末全市上市公司 11 家，比上年增加 2 家。上市公司总市值 683.4 亿元。

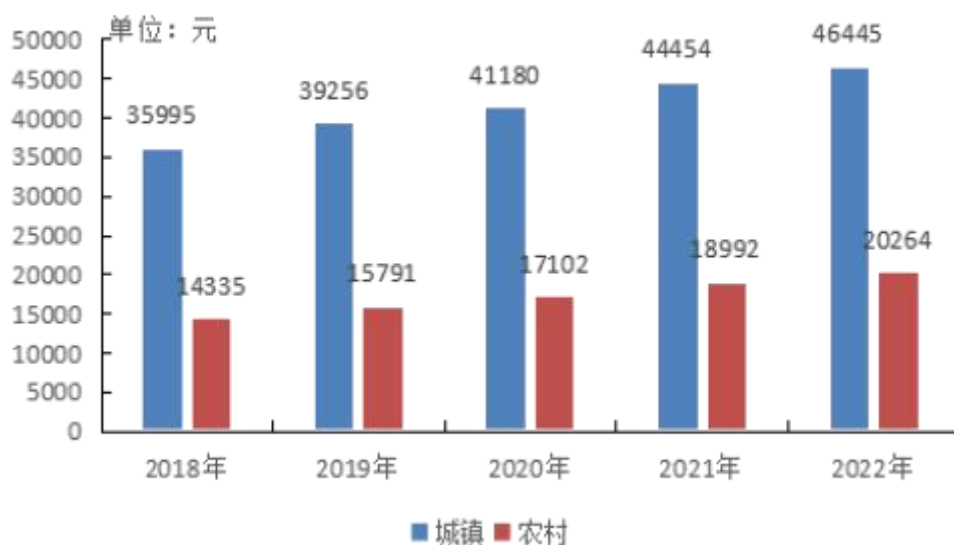
全年保险业原保险保费收入 28.4 亿元，比上年增长 12.1%。其中，财产险业务原保险保费收入 12.3 亿元，增长 11.7%；人身险业务原保险保费收入 16.1 亿元，增长 12.4%。全年赔款与给付 12 亿元，增长 2%。

九、人民生活和社会保障

全年全市常住居民人均可支配收入 34136 元，比上年增长 5.6%。按常住地分，城镇常住居民人均可支配收入 46445 元，增长 4.5%；人均消费支出 27403 元，增长 4.1%，其中，食品烟酒支出增长 3.5%，衣着支出增长 3.4%，居住支出增长 5.0%，生活用品及服务支出增长 5.3%，交通和通信支出增长 3.5%，教育文化娱乐支出增长 3.1%，医疗保健支出增长 4.4%。城镇常住居民恩格尔系数为 31.1%，比上年回落 0.2 个百分点。

全年农村常住居民人均可支配收入 20264 元，比上年增长 6.7%。人均消费支出 15806 元，增长 7.6%。其中，食品烟酒支出增长 7.3%，衣着支出增长 4.9%，居住支出增长 6.5%，生活用品及服务支出增长 12.1%，交通和通信支出增长 9.2%，教育文化娱乐支出增长 4.4%，医疗保健支出增长 11%。农村常住居民恩格尔系数为 33.1%，比上年回落 0.1 个百分点。

2018—2022 年全市城、乡居民人均可支配收入



年末全市参加城镇职工基本养老保险人数 39.9 万人。城乡居民养老保险参保人数 74.2 万人。失业保险参保人数 18.3 万人。工伤保险参保人数 21.2 万人。城镇职工基本医疗保险参保人数 33.7 万人，城乡居民医疗保险参保人数 115.3 万人。

年末，全市共有 2.3 万人享受城镇居民最低生活保障，2.1 万人享受农村居民最低生活保障。

十、教育和科学技术

年末全市有普通高校3所，各类中等职业教育（不含技工学校）5所，普通高中24所，初中61所，小学112所。

2022年全市各级各类教育发展情况

指 标	在校生数 (人)	毕业生数 (人)
普通高校	46929	12155
中等职业教育	16378	2987
普通中学	60919	22661
其中：高中	24689	8896
小学	68897	10529

全年社会考生报名参加高等教育自学考试1095人次，其中本科897人次；全年自学考试毕业生数40人，其中本科36人。

年末全市拥有高新技术企业407家，比上年末净增85家，其中当年新认定170家。

年末拥有省级以上各类研发机构147个，其中国家级质检中心2个，省级以上企业技术中心54个(国家级4个)、省级以上博士后科研工作站21个(国家级4个)、省院士工作站2个、省重点实验室2个、省工程研究中心10个、省工程技术研究中心29个、省工业设计中心22个、省新型研发机构1个、省级制造业创新中心2个。

年末拥有省级以上生产力促进中心 2 个，其中国家级 1 个；省级以上科技企业孵化器 7 个，其中国家级 2 个；省级以上众创空间 10 个，其中国家级 5 个；省级科技特派员工作站 22 个。

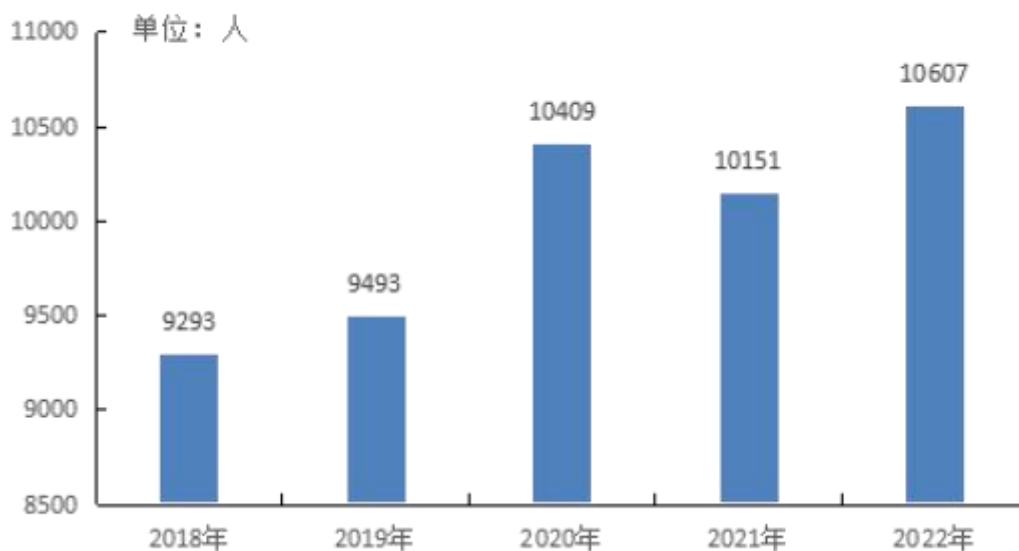
全年授权专利 3263 件，其中授权发明专利 332 件、实用新型 2711 件、外观设计 220 件。

十一、文化、卫生健康和体育

年末全市拥有登记注册的艺术表演团体 7 个；文化馆（站）33 个；公共图书馆 8 个，公共图书馆藏书量 220 万册；档案馆 6 个，馆藏档案 103.4 万卷册，馆藏资料 6.7 万册。年末全市有广播电台 2 座，电视台 3 座，广播人口覆盖率、电视人口覆盖率和有线电视入户率均达 100%。

年末全市拥有各类卫生机构 636 个，其中医院 31 个、卫生院 26 个、疾病预防控制中心 3 个。各类卫生机构拥有病床 9705 张，其中医院 8475 张、卫生院病床 1230 张。全市卫生技术人员 10607 人，其中，执业（包括助理）医师 4189 人，注册护师、护士 4836 人。

2018—2022 年全市卫生技术人员数



年末全市拥有国家级青少年体育俱乐部 5 所，国家级体育传统项目学校 1 所，省级青少年体育俱乐部 8 所，省级体育传统项目学校 15 所。全年体育彩票发行额 2.7 亿元。

十二、生态环境和应急管理

年末全市共有国、省控空气、水质自动监测站点 19 个。全市 PM_{2.5} 年均浓度为 33.7 微克/立方米，全市空气质量优良天数比例为 84.4%。

全市城市集中式饮用水水源地水质达标率为 100%。城市水质指数 3.2979，水质变化率为-6.76%。

全年全市生产安全事故死亡人数为 31 人。全年发生火灾事故 1117 起。

注：

[1]本公报中数据主要为初步统计数。部分数据因四舍五入的原因，存在总计与分项合计不等的情况。

[2]地区生产总值及其分类项目增加值绝对数按现价计算，增长速度按不变价格计算。

[3]三次产业划分标准：第一产业是指农、林、牧、渔业（不含农、林、牧、渔专业及辅助性活动）。第二产业是指采矿业（不含开采专业及辅助性活动），制造业（不含金属制品、机械和设备修理业），电力、热力、燃气及水生产和供应业，建筑业。第三产业是指除第一产业、第二产业以外的其他行业。

[4]高技术产业包括医药制造、航空航天器及设备制造等六大类高技术制造业和信息服务、电子商务服务等九大类高技术服务业。

[5]房地产业投资除房地产开发投资外，还包括建设单位自建房屋以及物业管理、中介服务和其他房地产投资。

[6]一般公共预算收入增幅是将2022年和上年新老政策增值税留抵退税返加回收入计算的同口径增长率。

资料来源：

本公报中居民消费价格、棉花种植面积及产量、粮食面积及产量、居民收支数据来自国家统计局铜陵调查队；农业机械总动力数据来自市农业农村局；灌溉面积数据来自市水利局；进出口数据来自市商务局；利用境外资金数据来自市招商服务中心；铁路旅客发送量数据来自中国铁路上海局集团有限公司芜湖车务段铜陵站；铁路货物发送量来自南京货运中心铜陵营业部；港口货物吞吐量、公路运输、水运数据来自市交通运输局；机动车数据来自市公安局；邮电业务数

据来自中国邮政集团公司铜陵市分公司、中国电信股份有限公司铜陵分公司、中国移动通信集团安徽有限公司铜陵分公司、中国联通有限公司铜陵市分公司、安徽广电信息网络股份有限公司铜陵市分公司；旅游、文化数据来自市文化和旅游局；财政数据来自市财政局；金融数据来自中国人民银行铜陵市中心支行；上市公司数据来自市地方金融监督管理局；保险业数据来自中国银保监会铜陵监管分局；医疗保险数据来自市医疗保障局；教育、体育数据来自市教育和体育局；科学技术数据来自市科学技术局；卫生数据来自市卫生健康委员会；居民保障、社会服务数据来自市民政局；环境数据来自市生态环境局；生产安全事故数据来自市应急管理局；火灾事故数据来自铜陵消防救援支队。