



首页



您当前所在的位置：首页 > 统计信息 > 统计公报

请输入搜索关键字

智能
问答

2022年芜湖市国民经济和社会发展统计公报

发布日期：2023-03-31 16:02 来源：芜湖市统计局 作者：芜湖市统计局 国家统计局芜湖调查队
浏览次数：10919

2022年芜湖市国民经济和社会发展统计公报

芜湖市统计局 国家统计局芜湖调查队

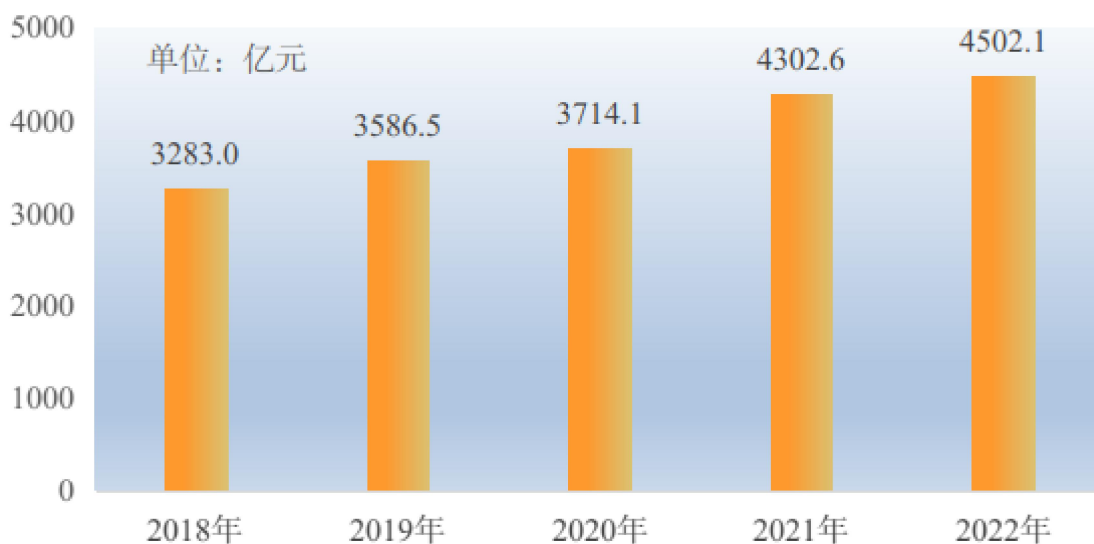
2022年是新时代新征程中极具挑战、极不平凡的一年。面对多重超预期困难和挑战，在市委、市政府坚强带领下，全市上下坚持以习近平新时代中国特色社会主义思想为指导，坚决贯彻落实党中央、国务院和省委、省政府各项决策部署，高效统筹疫情防控和经济社会发展，“双招双引”取得重大突破，高质量发展步伐更加坚实，经济运行保持恢复向好发展态势。

一、综合

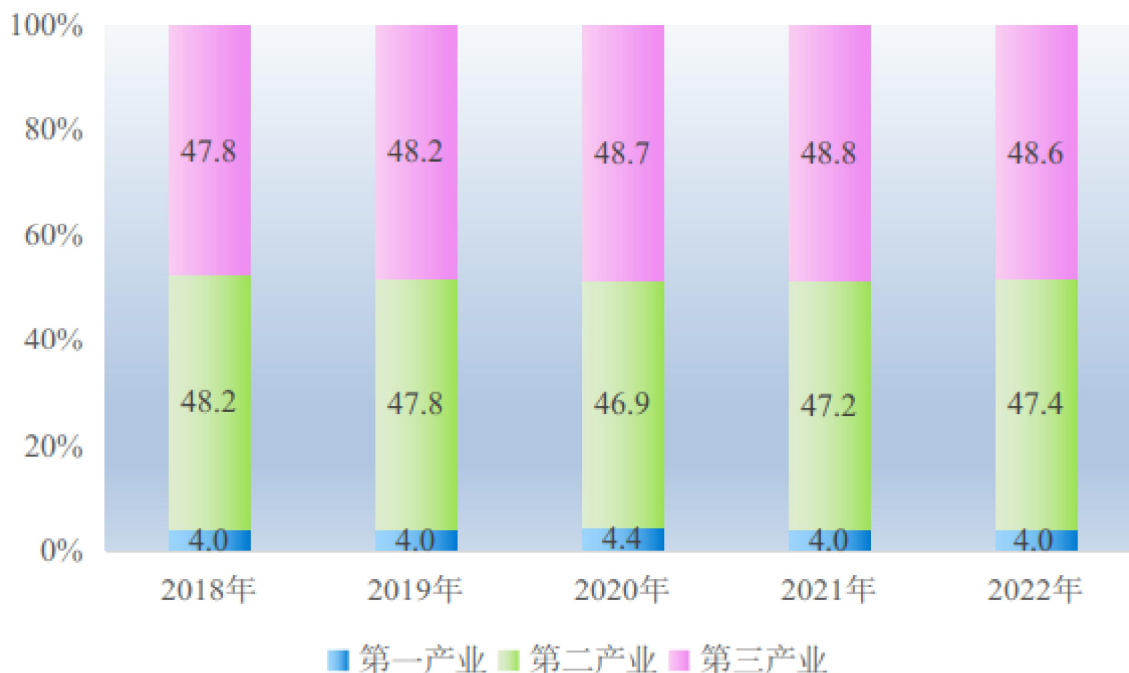
初步核算，全年全市实现生产总值4502.13亿元，比上年增长4.1%。其中，第一产业增加值179.25亿元，增长4.3%；第二产业增加值2135.58亿元，增长5.3%；第三产业增加值2187.30亿元，增长3.0%。三次产业增加值比例由上年的4.0：47.2：48.8调整为4.0：47.4：48.6。工业增加值占GDP比重由上年

的37.1%提升至37.3%，其中制造业增加值占GDP比重由35.1%提升至35.4%。
按常住人口计算，人均地区生产总值121630元（折合18083美元），比上年增加5060元。

2018-2022年全市生产总值



2018-2022年三次产业增加值占全市生产总值比重

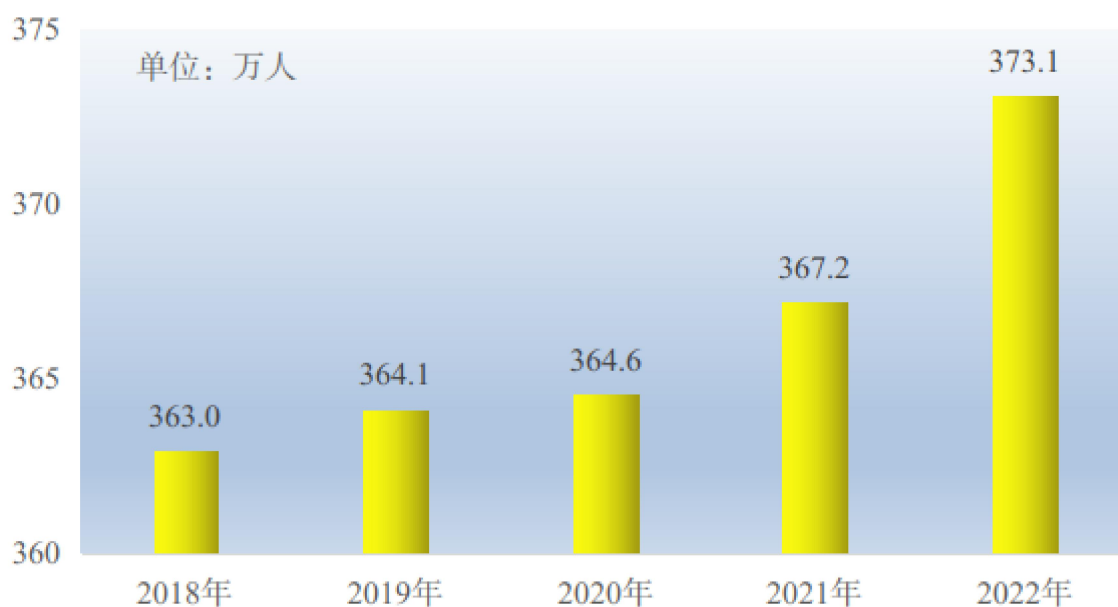


年末全市常住人口373.1万人，比上年末增加5.9万人；常住人口城镇化率为73.55%，提高0.56个百分点。

2022年末全市常住人口及构成

指 标	年末数（万人）	比重（%）
常住人口	373.1	100.00
其中：城镇	274.4	73.55
乡村	98.7	26.45
其中：男性	192.1	51.48
女性	181.0	48.52
其中：0-14岁（含不满15周岁）	51.3	13.75
15-59岁（含不满60周岁）	244.8	65.60
60周岁及以上	77.0	20.65
其中：65周岁及以上	63.0	16.89

2018-2022年末全市常住人口数



全年新增城镇就业人员7.27万人，其中失业人员再就业2.78万人。

全年居民消费价格比上年上涨2.4%，其中，消费品价格上涨3.2%，服务价格上涨1.3%；非食品价格上涨2.2%，食品价格上涨3.3%。

新兴动能不断增强。全年高技术制造业增加值比上年增长47.6%，占规模以上工业增加值比重为10.5%；工业战略性新兴产业产值增长15.6%，其中新能源产业、新能源汽车产业产值分别增长34.7%和61.7%。限上网上零售额337.67亿元，增长11.0%。高技术产业投资增长33.2%，其中高技术制造业投资增长48.8%。

二、农业

全年粮食种植面积222.7千公顷，油料种植面积35.6千公顷。粮食产量139.6万吨，比上年增长0.6%；油料产量10.0万吨，增长1.8%；棉花产量0.3万吨，下降24.6%；蔬菜产量179.0万吨，增长4.0%。肉类产量18.5万吨，增长4.3%；水产品产量18.4万吨，增长4.5%（参见附表）。

2022年全市主要农产品产量及增速

产品名称	计量单位	产量	比上年增长 (%)
粮食	万吨	139.6	0.6
棉花	万吨	0.3	-24.6
油料	万吨	10.0	1.8
烤烟	吨	5484	8.9
茶叶	吨	2672	0.3
水果	万吨	20.1	5.8
蔬菜	万吨	179.0	4.0
肉类	万吨	18.5	4.3
生猪（出栏数）	万头	60.6	2.0
家禽（出栏数）	万只	7629.6	2.1
水产品	万吨	18.4	4.5

当年完成造林面积2425.5公顷。年末，全市拥有绿色食品认证286个，有机农产品认证64个，农产品地理标志10个。年末拥有省级及以上农业产业化龙头企业64家。拥有农业机械总动力234.4万千瓦，农用拖拉机4.92万台。

三、工业和建筑业

全年规模以上工业企业实现增加值比上年增长6.6%。其中，国有企业占规模以上工业比重为12.1%（以下简称占比），增加值增长10.7%；股份制企业占比71.6%，增加值增长7.3%；外商及港澳台商投资企业占比16.1%，增加值增长1.4%。工业产品销售率达到98.0%。

规模以上工业主要产品产量：汽车111.1万辆，增长36.5%；空调1690.7万台，下降24.3%；工业机器人8356套，增长14.3%；服务机器人399套，增长23.5%；平板玻璃2231.8万重量箱，同比持平；水泥2138.7万吨，增长4.1%；钢材513.0万吨，下降15.4%；铜材24.3万吨，下降20.2%。

2022年全市规模以上工业主要产品产量及增速

产品名称	单位	产量	比上年增长（%）
卷烟	亿支	327.8	0.2
服装	万件	11861	-11.4
橡胶轮胎外胎	万条	453.4	-1.7
水泥	万吨	2138.7	4.1
平板玻璃	重量箱	2231.8	0.0
钢材	万吨	513.0	-15.4
铜合金	万吨	45.2	38.0
铜材	万吨	24.3	-20.2
汽车用发动机	万千瓦	7043	2.6
制冷设备用压缩机	万台	6210	12.1
模具	套	16835	2.6
工业机器人	套	8356	14.3
服务机器人	套	399	23.5
汽车	万辆	111.1	36.5
基本型乘用车（轿车）	万辆	12.1	12.4
运动型多用途乘用车（SUV）	万辆	77.4	26.8
新能源汽车	万辆	21.6	125.8
城市轨道交通车辆	辆	224	6.2
民用钢质船舶	万载重吨	34.1	2.6
电动机	万千瓦	220.5	-20.8
高压开关设备	台	7941	-11.5
电力电缆	万千米	60.6	9.9
锂离子电池	万只（自然只）	5539	40.4

房间空气调节器	万台	1691	-24.3
发电量	亿千瓦小时	235	3.3
自来水生产量	万立方米	26962	5.1

全年规模以上工业实现营业收入比上年增长9.9%；利润总额比上年增长5.7%。

全年建筑业增加值471.13亿元，增长4.7%。资质以上建筑业企业完成总产值989.49亿元，比上年增长10.5%；全年房屋建筑施工面积3295.19万平方米，比上年增加126.09万平方米；房屋建筑竣工面积1377.05万平方米，比上年减少8.51万平方米。

四、服务业

全年批发和零售业增加值499.90亿元，比上年增长2.9%；交通运输、仓储和邮政业增加值208.64亿元，增长1.0%；住宿和餐饮业增加值73.53亿元，增长2.8%；金融业增加值206.16亿元，增长7.2%；房地产业增加值234.81亿元，下降2.0%。全年规模以上服务业企业营业收入增长8.7%，其中以互联网信息技术、商务服务等新兴行业为代表的其他营利性服务业营业收入增长16.9%。

全年公路客运量 575 万人，下降26.2 %；公路货运量 7192 万吨，下降5.3 %。铁路旅客发送量 706.28 万人，下降32.3 %；铁路货运发送量312.53万吨，增长21.7%。水路货运量 2.4 亿吨，增长0.2 %。港口货物吞吐量1.35 亿吨，与去年大体持平，其中，外贸货物吞吐量 442.2 万吨，增长40.3 %；港口集装箱吞吐量 125 万标准箱，增长 8.6 %。

年末民用汽车拥有量69.83万辆，比上年增长6.1%，其中私人汽车拥有量65.11万辆，增长5.8%。民用船舶拥有量4056艘。公路里程11317公里，其中等级公路 11317公里。在等级公路中，高速公路328公里，一级公路427公里，二级公路 662公里。

全年邮政业务总量37.93亿元，比上年增长8.84%。快递服务企业完成业务量3.59亿件，增长7.85%。年末本地固定电话用户34.49万户，比上年减少1.66万户；移动电话430.1万户，减少2.01万户。年末计算机互联网用户达到185.36万户，新增19.87万户。

五、固定资产投资

全年完成固定资产投资（不含农户）比上年增长5.4%。分产业看，第一产业投资下降6.9%，第二产业投资增长7.0%，第三产业投资增长4.6%。工业投资增长7.0%，其中制造业投资增长6.8%。基础设施投资增长13.7%。民间投资增长0.6%。

全年房地产开发投资549.44亿元，比上年下降1.0%。商品房销售面积635.89万平方米，商品房销售额460.54亿元。

2022年全市分行业固定资产投资（不含农户）增速

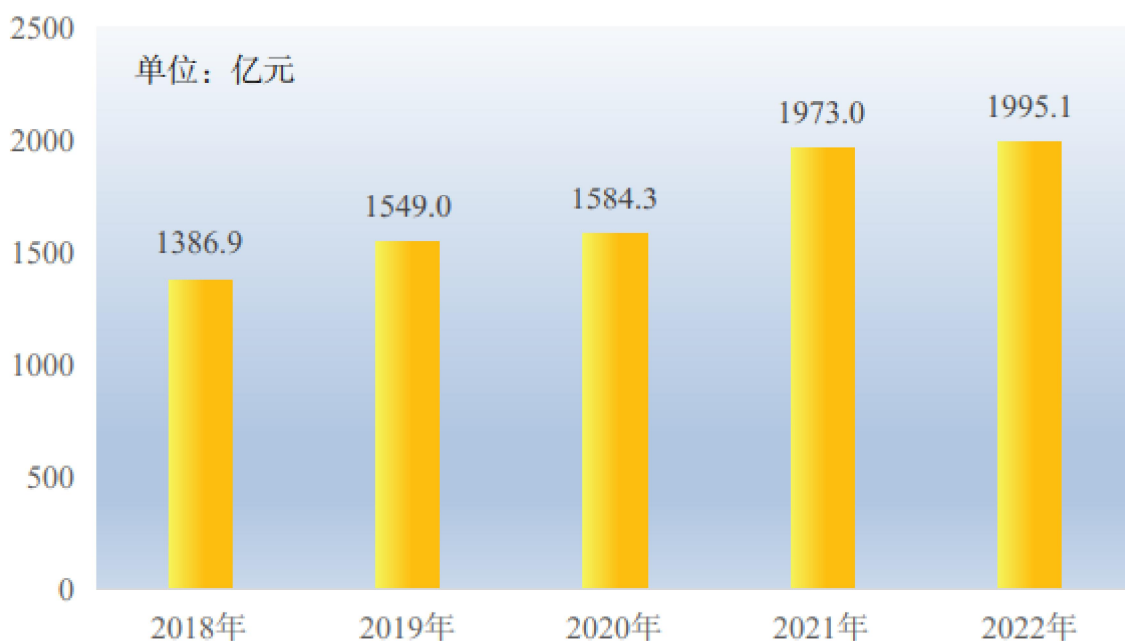
行 业	比上年增长（%）
农、林、牧、渔业	-4.7
采矿业	-22.9
制造业	6.8
电力、热力、燃气及水生产和供应业	23.5
建筑业	
批发和零售业	-65.2
交通运输、仓储和邮政业	-18.9
住宿和餐饮业	15.9
信息传输、软件和信息技术服务业	-52.0
金融业	256.8
房地产业	-1.3
租赁和商务服务业	24.1
科学研究和技术服务业	108.2
水利、环境和公共设施管理业	35.4
居民服务、修理和其他服务业	16.4
教育	13.4
卫生和社会工作	21.5
文化、体育和娱乐业	-19.2
公共管理、社会保障和社会组织	-4.7

全市新开工项目1575个，比上年增加355个；新开工亿元以上项目888个，比上年增加95个。其中，10亿元以上项目68个，50亿元以上16个，100亿元以上3个。新开工计划总投资超80亿元制造业项目10个：海创年产50万吨磷酸铁锂项目、江北智能网联汽车项目、佳纳三元前驱体项目、耀石石英玻璃纤维研制基地项目、弗迪新能源动力电池项目、隆基光伏产业园项目、天马新型显示模组生产线项目、得壹新型高性能电池项目、普立思聚乳酸项目和永臻科技铝合金光伏项目。

六、贸易和旅游

全年实现社会消费品零售总额1995.12亿元，比上年增长1.1%。按经营地统计，城镇零售额1783.49亿元，增长0.9%；乡村零售额211.63亿元，增长3.2%。按行业类型统计，批发和零售业零售额1775.26亿元，增长1.1%；住宿和餐饮业零售额219.86亿元，增长1.2%。

2018-2022年全市社会消费品零售总额



全年限额以上单位商品零售额中，粮油、食品类零售额比上年增长6.4%，服装、鞋帽、针纺织品类下降6.5%，日用品类增长51.1%，家用电器和音像器材类增长5.6%，中西药品类增长14.5%，家具类增长7.0%，通讯器材类

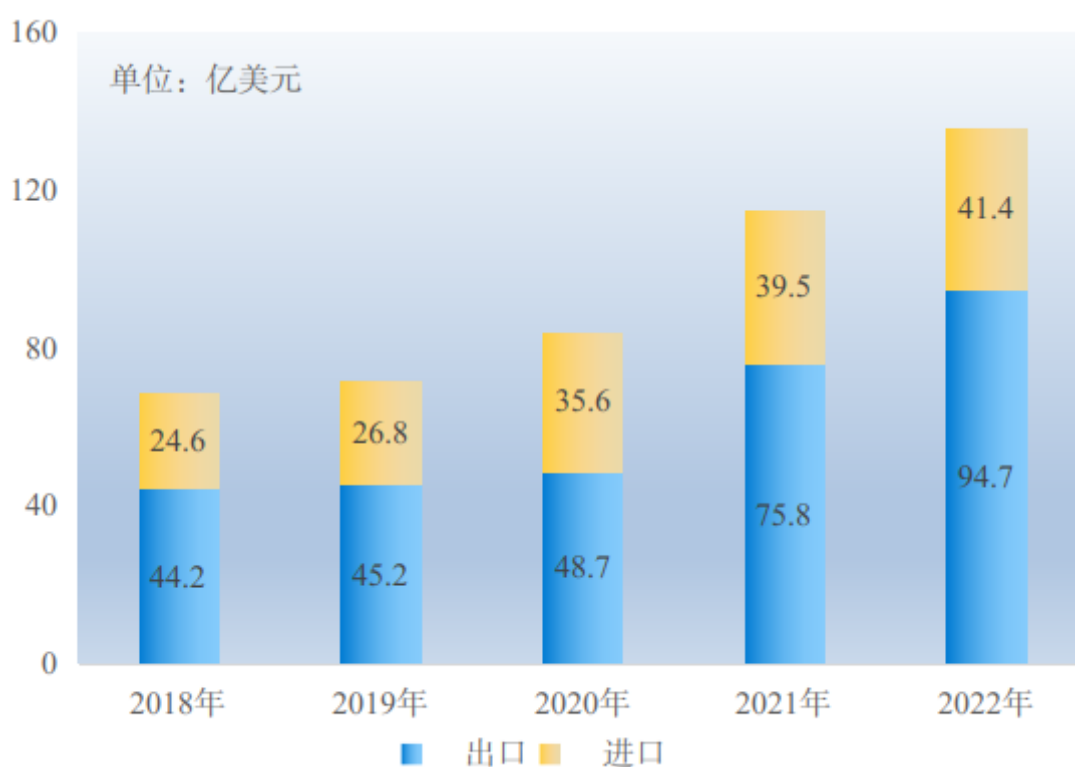
下降37.5%，建筑及装潢材料类下降32.6%，汽车类增长12.6%，石油及制品类下降4.1%。

全年全市共接待国内游客4227.87万人次，实现国内旅游收入505.92亿元；年末共有旅行社95家；星级饭店21家，其中三星级及以上21家；A级及以上旅游景点（区）34处，其中4A级及以上12处，5A级景区1处。

七、对外经济

全年实现进出口总额136.10亿美元，比上年增长18.2%。其中，出口总额94.68亿美元，增长25.0%；进口总额41.42亿美元，增长5.0%。

2018-2022年全市进出口额

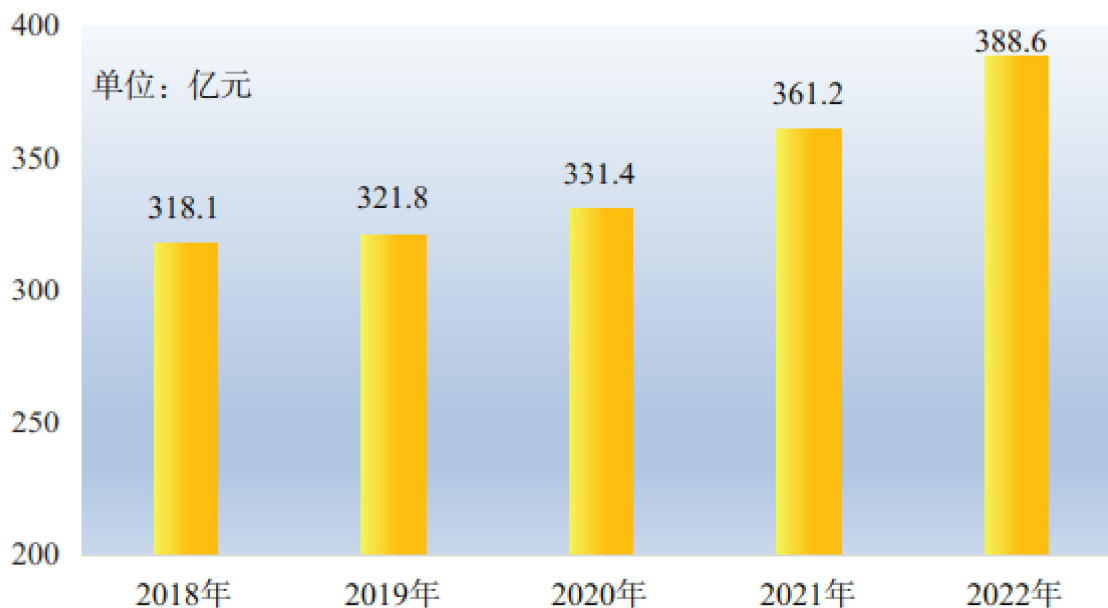


全年新批外商投资企业79家，合同利用外资4.54亿美元。全年实际利用外资2.39亿美元，比上年增长104.4%。实际利用省外资金1766.7亿元，增长6.1%。

八、财政金融

全年实现一般公共预算收入388.60亿元，增长9.5%。全年完成一般公共预算支出582.88亿元，增长15.8%，其中，农林水事务支出47.26亿元，增长16.9%；教育支出88.94亿元，增长5.4%；社会保障和就业支出74.02亿元，增长23.1%；卫生健康支出53.26亿元，增长17.3%；科学技术支出73.04亿元，增长4.1%；交通运输支出16.55亿元，增长49.6%。

2018-2022年全市一般公共预算收入



年末金融机构本外币存款余额5848.44亿元，比年初增加594.38亿元，增长11.3%。金融机构本外币贷款余额5285.24亿元，比年初增加568.94亿元，增长12.1%。

全年全市保费收入90.53亿元，比上年下降0.4%。其中，人身险54.72亿元，下降8.4%；财产险35.80亿元，增长15.0%。赔款及给付支出37.05亿元。其中，人身险15.22亿元，财产险21.83亿元。

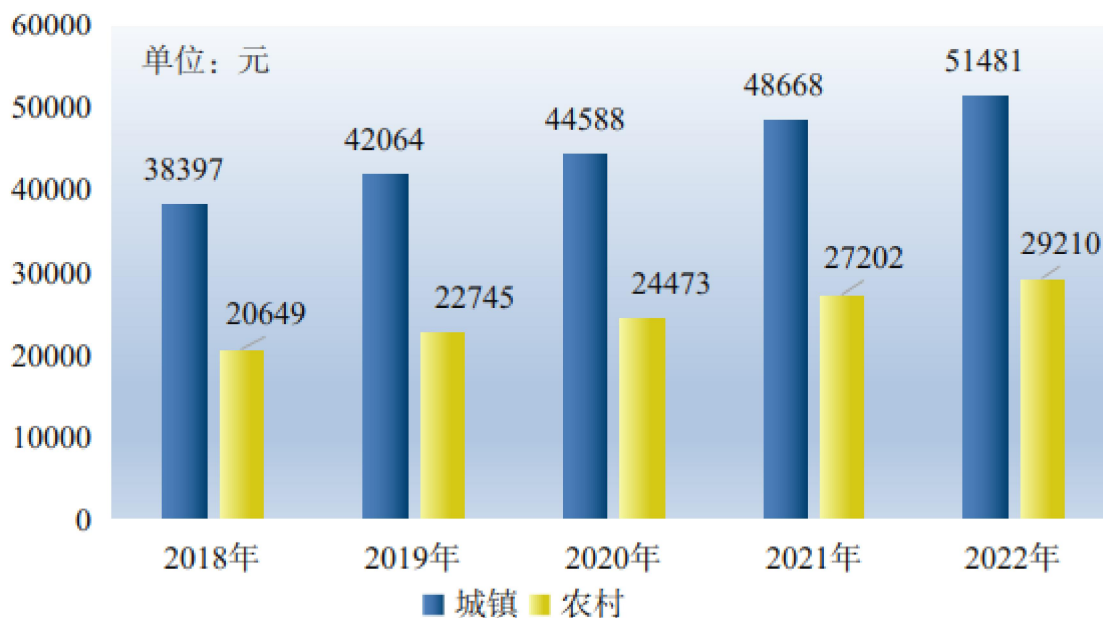
九、人民生活、就业和社会保障

全年全市居民人均可支配收入43145元，比上年增长6.5%。

按常住地分，城镇常住居民人均可支配收入51481元，增长5.8%。人均消费支出29518元，增长1.0%。城镇居民的恩格尔系数为31.1%。人均住房建筑面积36.6平方米。

全年农村常住居民人均可支配收入29210元，增长7.4%。人均消费支出19086元，增长6.1%。农村居民的恩格尔系数为34.6%。人均住房建筑面积44.1平方米。

2018-2022年全市城镇、农村居民人均可支配收入



年末全市企业职工基本养老保险（含离退休）参保人数120.29万人。城镇职工基本医疗保险（含生育保险）参保人数97.79万人。失业保险参保人数59.87万人。工伤保险参保人数74.31万人。城乡居民养老保险参保人数155.07万人。城乡居民参加基本医疗保险参保人数272.01万人。有2.80万城镇居民、6.12万农村居民享受最低生活保障。市区最低工资标准达到1500元/月，失业保险金标准达到1350元/月，企业离退休人员人均养老金水平2450.65元/月，提高101.74元/月。

年末全市拥有各类福利机构149个，床位1.92万张，收养各类人员0.69万人。全年销售社会福利彩票3.43亿元，筹集社会福利资金4052万元。直接接收慈善捐款1184.09万元。

十、教育和科学技术

年末全市拥有普通高等院校10所，在校学生16.74万人；普通中学210所，在校学生15.95万人；中等职业学校14所，在校学生3.30万人；小学236所，在校学生21.23万人；幼儿园580所，在园儿童10.04万人。小学学龄儿童入学率100%，初中阶段适龄人口入学率100%。

年末全市拥有省级及以上工程技术研究中心70个；国家级企业技术中心16个；省级及以上重点（工程）实验室15个；省级及以上质检中心5个，其中国家级3个。院士工作站10个。拥有高新技术企业1641家，其中当年新认定406家；拥有省级高新技术产品1957个，其中当年新认定508个。

全年组织实施市级以上科技项目383项，其中国家级7项；全年获省级以上科技奖37项。专利授权量16836件，其中发明专利2879件。万人有效发明专利拥有量60.2件。拥有中国驰名商标44件。

十一、文化、卫生健康和体育

年末全市拥有国有艺术表演团体1个，文化馆9个，公共图书馆10个。全国重点文物保护单位13处，省级重点文物保护单位32处。列入国家级非物质文化遗产名录3项，省级名录30项。

年末全市广播电台5座，电视台5座，广播综合人口覆盖率和电视综合人口覆盖率均达到99.98%，数字电视用户33.74万户。综合档案馆9个，向社会开放档案数20.18万件。

年末全市拥有各类卫生机构1059个（不含村卫生室），其中，医院98所，基层医疗卫生机构918所，专业公共卫生机构34所。基层医疗卫生机构中，社区卫生服务中心（站）142所，乡镇卫生院52所，门诊部144所，诊所、卫生所和医务室580所。专业公共卫生机构中，疾病预防控制中心10所，卫生监督机构9所，妇幼保健机构9所。卫生机构拥有床位27634张，其中医院23820张。卫生技术人员29050人，其中执业（助理）医生11642人，注册护士13622人。

全市举办各级各类全民健身活动3100次，参加活动人员60万人次。全年全市新建健身步道43公里，全民健身设施场地409个。全市共有体育场地10878个，人均场地面积2.62平方米。销售体育彩票约7.57亿元。

十二、环境保护

年末，全市共有省、市、县级生态环境监测机构6个。全市PM2.5年均浓度为34微克/立方米，连续三年达到国家二级标准。市区环境空气质量达优良天数为293天，空气质量平均优良天数比率为80.3%。

注：

- 1、本公报数据为初步统计数。
- 2、全市生产总值及各产业增加值绝对数按现价计算，增长速度按可比价格计算。
- 3、恩格尔系数是指居民食品消费支出占全部消费性支出的比重。
- 4、主要工业产品产量增速按可比口径计算。



适老化

主办单位：芜湖市统计局 版权所有：芜湖市统计局

无障碍服务 地址：芜湖市鸠江区政务文化服务中心C区3层 邮编：241000 皖ICP备18002141号



政府网站

找错

皖公网安备 34020702000329号

网站标识码：3402000001 联系电话：0553-3119962 站点地图 本站已支持IPV6访问