

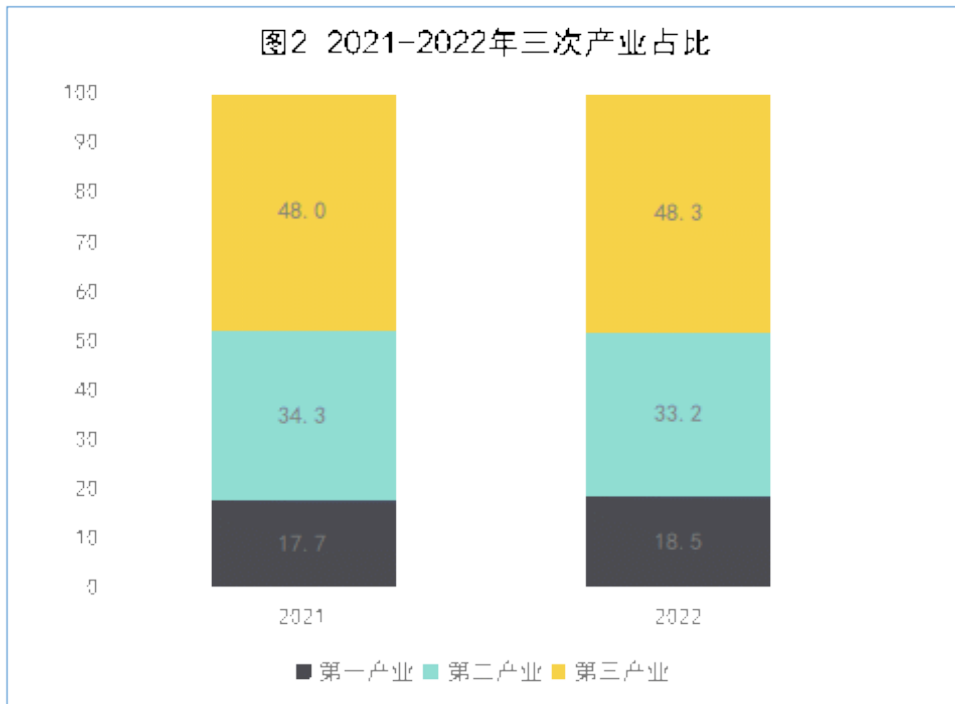
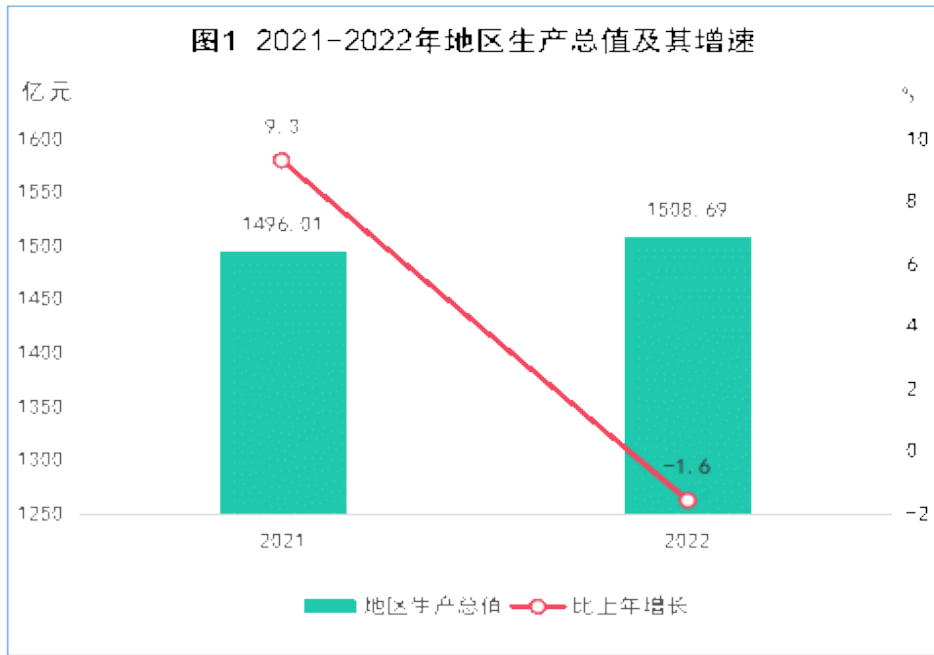
# 黔西南州 2022 年国民经济和社会发展 统计公报

黔西南州统计局 国家统计局黔西南调查队

2022 年是黔西南州极为不易的一年，面对前所未有的困难与挑战，全州始终坚持以习近平新时代中国特色社会主义思想为指导，深入贯彻党的二十大精神 and 习近平总书记视察贵州重要讲话精神，坚决贯彻落实党中央、国务院和省委、省政府决策部署，全面贯彻“疫情要防住、经济要稳住、发展要安全”的重要要求，坚持以高质量发展统揽全局，高效统筹疫情防控和经济社会发展，扎实推动稳经济一揽子政策措施及接续政策落地见效，全力围绕“四新”主攻“四化”，奋力建设“康养胜地 人文兴义”，经济社会大局保持总体稳定。

## 一、综合

根据地区生产总值统一核算结果，全年全州地区生产总值 1508.69 亿元，按可比价计算，比上年下降 1.6%。其中，第一产业增加值 279.18 亿元，增长 3.9%；第二产业增加值 501.24 亿元，下降 5.8%；第三产业增加值 728.26 亿元，下降 0.6%。第一产业增加值占地区生产总值的比重为 18.5%，比上年提高 0.8 个百分点；第二产业增加值占地区生产总值的比重为 33.2%，比上年下降 1.1 个百分点；第三产业增加值占地区生产总值的比重为 48.3%，比上年提高 0.3 个百分点。人均地区生产总值 50395 元，比上年下降 1.1%。



年末全州常住人口 298.69 万人，比上年末减少 1.36 万人，常住人口城镇化率为 47.89%，比上年末提高 0.55 个百分点。年末全州户籍人口 373.54 万人，比上年末减少 0.08 万人。其中，城镇户籍人口 146.54 万人，占年末户籍

人口比重为 39.2%；乡村户籍人口 226.99 万人，占年末户籍人口比重为 60.8%。

表 1 2022 年年末户籍人口数及其构成

指标名称	绝对数 (万人)	比重 (%)
年末户籍人口	373.54	
按城乡分		
城镇	146.54	39.2
乡村	226.99	60.8
按性别分		
男性	194.32	52.0
女性	179.22	48.0
按年龄分		
0-17 岁	95.04	25.4
18-59 岁 (含不满 60 周岁)	231.59	62.0
60 周岁及以上	46.90	12.6

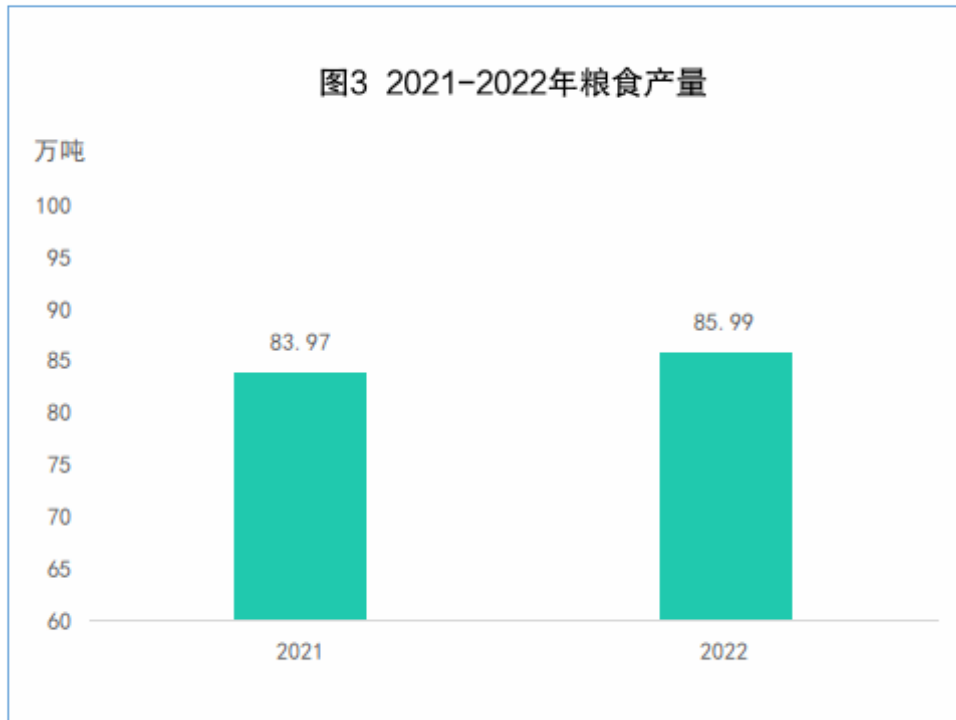
全年全州城镇新增就业 4.24 万人。其中，失业人员再就业 0.66 万人；就业困难人员实现就业 0.41 万人。

## 二、农业和乡村振兴

全年全州农林牧渔业总产值 466.96 亿元，比上年增长 4.3%。其中，种植业总产值 296.54 亿元，增长 3.9%；林业总产值 41.44 亿元，增长 4.0%；畜牧业总产值 100.26 亿元，增长 5.3%；渔业总产值 5.91 亿元，增长 9.5%。

表 2 2022 年农林牧渔业总产值及其增长速度

指标名称	绝对数 (亿元)	比上年增长 (%)
农林牧渔业总产值	466.96	4.3
种植业	296.54	3.9
林业	41.44	4.0
畜牧业	100.26	5.3
渔业	5.91	9.5
农林牧渔专业及辅助性活动	22.80	4.7



全年全州粮食播种面积 317.47 万亩，比上年增长 0.1%；粮食产量 85.99 万吨，比上年增长 2.4%。全年蔬菜及食用菌种植面积 162.55 万亩，比上年增长 1.4%；蔬菜及食用菌产量 287.66 万吨，比上年增长 8.8%。年末果园面积 104.83 万亩，比上年末增长 2.0%；全年园林水果产量 51.06 万吨，比上年增长 19.2%。

表 3 2022 年主要农产品产量及其增长速度

指标名称	绝对数 (万吨)	比上年增长 (%)
粮食产量	85.99	2.4
蔬菜及食用菌	287.66	8.8
园林水果	51.06	19.2

年末全州猪存栏 120.01 万头，比上年末增长 0.8%；牛存栏 47.19 万头，增长 5.9%；羊存栏 43.64 万只，下降 6.2%；家禽存栏 1003.35 万羽，增长 3.0%。全年猪出栏 168.79 万头，比上年增长 7.2%；牛出栏 20.4 万头，增长 1.3%；羊出栏 32.14 万只，下降 3.8%；家禽出栏 1354.03 万羽，增长 8.6%。全年猪牛羊禽肉产量 20.73 万吨，比上年增长 6.6%。

全州水产品产量 1.45 万吨，比上年增长 2.9%。其中，养殖水产品产量 1.18 万吨，增长 6.9%。

全年上级共下达中央财政衔接推进乡村振兴补助资金 13.94 亿元，比上年增长 5.8%，其中下达 3 个国家乡村振兴重点帮扶县补助资金 7.97 亿元，增长 2.3%。

### 三、工业和建筑业

全年全州规模以上工业增加值比上年下降 8.5%。分经济类型看，国有控股企业增加值增长 20.8%，股份制企业下降 9.7%，外商及港澳台商投资企业下降 2.7%，其它经济类型企业下降 43.9%。分门类看，采矿业下降 51.7%，制造业下降 8.9%，电力、热力、燃气及水生产和供应业增长 27.8%。

全州 33 个重点监测的工业行业中，14 个行业增加值保持增长。其中，电力、热力生产和供应业增长 28.8%，造纸和纸制品业增长 7.1%，计算机、通信和其他电子设备制造业增长 1.9 倍。

表 4 2022 年规模以上工业主要行业增加值增长速度

指标名称	比上年增长 (%)
规模以上工业增加值	-8.5
#煤炭开采和洗选业	-51.4
木材加工和木、竹、藤、棕、草制品业	21.2
家具制造业	9.2
造纸和纸制品业	7.1
烟草制品业	5.6
橡胶和塑料制品业	50.7
非金属矿物制品业	-21.9
黑色金属冶炼和压延加工业	-8.8
有色金属冶炼和压延加工业	-16.5
计算机、通信和其他电子设备制造业	188.5
金属制品、机械和设备修理业	136.5
电力、热力生产和供应业	28.8
燃气生产和供应业	22.6
水的生产和供应业	2.8

表 5 2022 年规模以上工业主要产品产量增长速度

指标名称	比上年增长 (%)
发电量	16.1
成品糖	88.2
饮料酒	-41.8
饮料	-49.5
精制茶	123.1
炸药	-44.7
中成药	0.1
水泥	-27.2
玻璃包装容器	60.9
钢材	-0.2
铁合金	-24.8
原铝 (电解铝)	29.2
黄金	-35.5
自来水生产量	-21.1

全年全州规模以上工业企业实现营业收入 829.59 亿元，比上年增长 16.8%。全年规模以上工业企业利润总额 19.41 亿元，比上年增长 22.7%。年末规模以上工业企业资产负债率为 77.6%，比上年末下降 1.7 个百分点。

年末全州具有资质等级的总承包和专业承包建筑业企业 219 家，比上年末增加 18 家。其中，一级资质建筑业企业 6 家，与上年持平；二级资质企业 76 家，增加 7 家；三级资质企业 137 家，增加 11 家。

#### 四、固定资产投资

全年全州固定资产投资（不含农户）比上年下降 8.5%。其中，第一产业投资下降 3.8%，第二产业投资下降 18.0%，第三产业投资下降 4.7%。民间固定资产投资下降 8.8%，基础设施投资下降 15.4%，工业投资下降 17.7%。

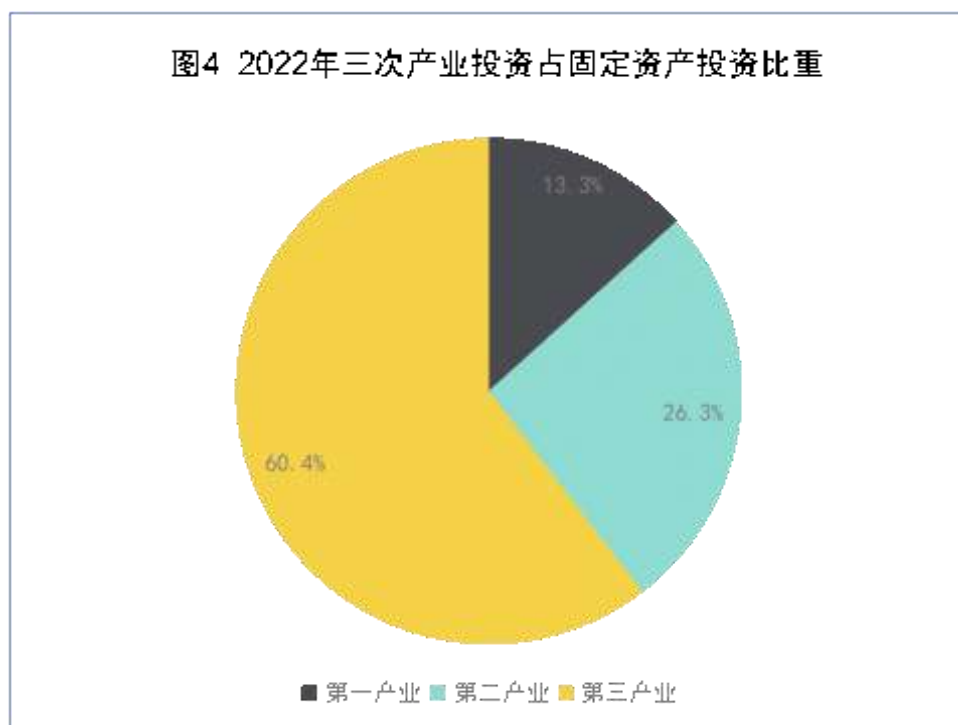


表 6 2022 年分行业固定资产投资（不含农户）增长速度

指标名称	比上年增长 (%)
固定资产投资 (不含农户)	-8.5
#农、林、牧、渔业	0.2
采矿业	82.3
#煤炭开采和洗选业	98.3
制造业	-17.7
#酒、饮料和精制茶制造业	-42.8
黑色金属冶炼和压延加工业	-12.8
有色金属冶炼和压延加工业	-42.1
电力、热力、燃气及水生产和供应业	-40.6
交通运输、仓储和邮政业	18.5
水利、环境和公共设施管理业	-9.0
教育	17.2
卫生和社会工作	40.0
文化、体育和娱乐业	-33.5
租赁和商务服务业	-38.3
科学研究和技术服务业	-41.4

全年全州房地产开发投资比上年下降 14.9%。全年商品房销售面积 285.73 万平方米，比上年下降 48.6%。

全年全州各类棚户区改造开工 500 户，基本建成 6994 户；全州保障性租赁住房开工建设和筹集 1440 套（间）。全年全州新开工改造城镇老旧小区 187 个，涉及居民 8786 户。

### 1. 市场、消费和物价

年末全州市场主体总数达 30.61 万户，市场主体注册资本 8404.59 亿元。全年全州新登记市场主体 6.46 万户。

全年全州社会消费品零售总额比上年下降 6.0%。按经营地统计，城镇消费品零售额下降 5.8%，乡村消费品零售额下降 6.6%。按行业类型划分，批发和零售业下降 9.1%，住宿和餐饮业增长 18.7%。

全年全州限额以上法人企业（单位）商品零售额比上年下降 9.7%。其中，粮油、食品类零售额下降 38.3%；服装、鞋帽、针纺织品类下降 32.3%；金银珠宝类下降 17.5%；体育、娱乐品类下降 73.8%；中西药品类下降 7.1%；石油及制品类下降 0.1%；建筑及装潢材料类下降 65.6%；汽车类下降 35.2%。限额以上法人企业（单位）通过公共网络实现的商品销售额比上年下降 5.6%。

表 7 2022 年限额以上法人企业（单位）商品零售额增长速度

指标名称	比上年增长 (%)
限额以上法人企业（单位）商品零售额	-9.7

指标名称	比上年增长 (%)
#粮油、食品类	-38.3
烟酒类	-2.6
服装、鞋帽、针纺织品类	-32.3
化妆品类	-20.5
金银珠宝类	-17.5
日用品类	-11.5
体育、娱乐品类	-73.8
书报杂志类	4.4
家用电器和音像器材类	-50.1
中西药品类	-7.1
文化办公用品类	16.0
家具类	-52.5
通讯器材类	8.0
石油及制品类	-0.1
建筑及装潢材料类	-65.6
汽车类	-35.2

全年全州居民消费价格比上年上涨 1.5%，八大类消费价格指数中，食品烟酒类价格上涨 1.1%，衣着类价格上涨 1.5%，居住类价格下降 1.2%，生活用品及服务类价格上涨 1.2%，交通和通信类上涨 5.6%，教育文化和娱乐类上涨 1.5%，医疗保健类上涨 1.1%，其他用品和服务类上涨 1.6%。

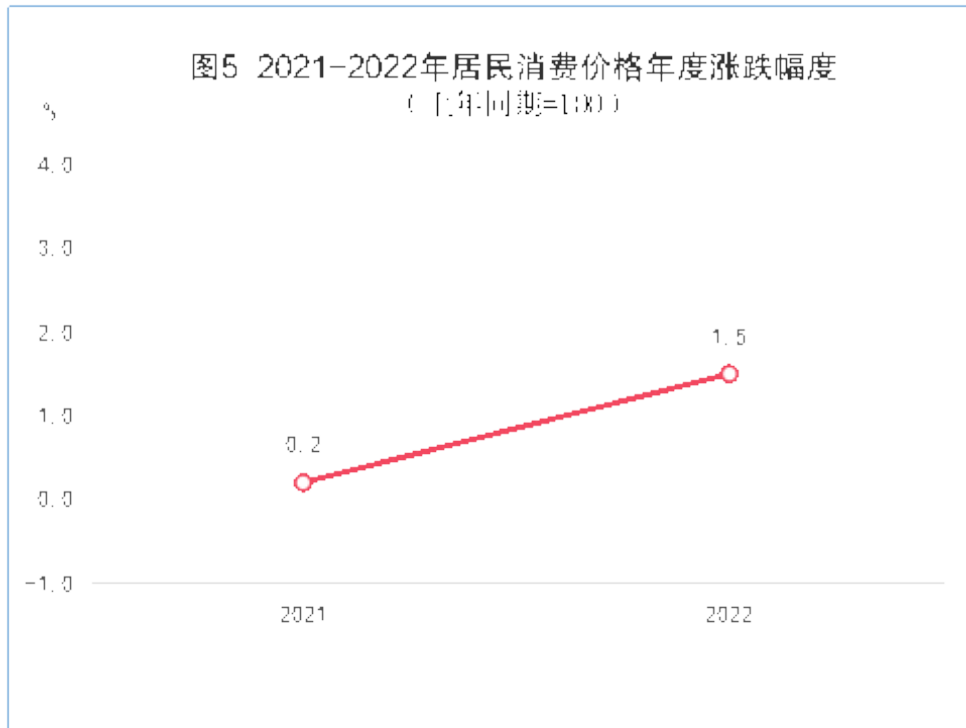


表 8 2022 年居民消费价格比上年涨跌幅度

指标名称	比上年增长 (%)
居民消费价格	1.5
#食品烟酒	1.1
衣着	1.5
居住	-1.2
生活用品及服务	1.2
交通和通信	5.6
教育文化和娱乐	1.5
医疗保健	1.1
其他用品和服务	1.6

## 六、对外经济

全年全州进出口总额 4.38 亿元，比上年增长 52.9%。其中，进口总额 0.17 亿元，增长 10.7 倍；出口总额 4.21 亿元，增长 47.7%。实际利用外资金额 488 万美元，比上年增长 4.4 倍。

表 9 2022 年进出口总额及其增长速度

指标名称	绝对数(亿元)	比上年增长 (%)
进出口总额	4.38	52.9
进口总额	0.17	1076.4
出口总额	4.21	47.7

## 七、旅游和文化

全年全州接待游客 0.33 亿人次，旅游总收入 297.77 亿元。

年末全州 4A 级旅游景区 13 个，增加 1 个。全国重点文物保护单位 9 处 16 个文物点，省级重点文物保护单位 37 处，省级以上乡村旅游重点村 39 个。年末全州客房数 6.92 万间，客房床位数 10.35 万张。

年末全州拥有艺术表演团体 48 个，艺术表演场馆 9 个，已备案博物馆 18 个，公共图书馆 9 个，文化馆 9 个，乡镇综合文化站 140 个。年末电视综合人口覆盖率为 98.53%，广播综合人口覆盖率为 98.43%，分别比上年末提高 0.33 和 0.65 个百分点。

## 八、交通运输和邮电通信

年末全州公路通车里程 23077.78 公里，其中，高速公路通车里程 604.42 公里。年末内河航道里程 1017.32 公里，其中，四级航道 386.05 公里，五级航道 146.14 公里，六级航道 356.53 公里，七级航道 65.60 公里，等外级航道 63.00 公里。

全年全州民航货邮吞吐量 0.12 万吨，比上年下降 41.2%。民航旅客吞吐量 51.68 万人次，比上年下降 48.4%。

全州邮政行业业务总量 4.70 亿元，比上年增长 3.9%；完成快递业务量 1648.51 万件，增长 33.5%；快递业务收入 2.86 亿元，增长 7.7%。

全年全州电信业务收入 33.74 亿元，比上年增长 27.0%。年末移动电话用户 351.63 万户，比上年末下降 3.5%；互联网出州带宽 3010Gbps，增长 7.1%；光缆线路长度 14.2 万千米，增长 2.9%；5G 基站数量达到 5310 个，增长 61.3%。

## 九、财政和金融

全年全州财政总收入 156.66 亿元，比上年下降 13.3%，扣除增值税留抵退税因素后（下同），同口径增长 4.3%。一般公共预算收入 113.75 亿元，比上年增长 0.2%，同口径增长 5.2%。其中，税收收入 42.98 亿元，下降 10.1%，同口径增长 1.9%。

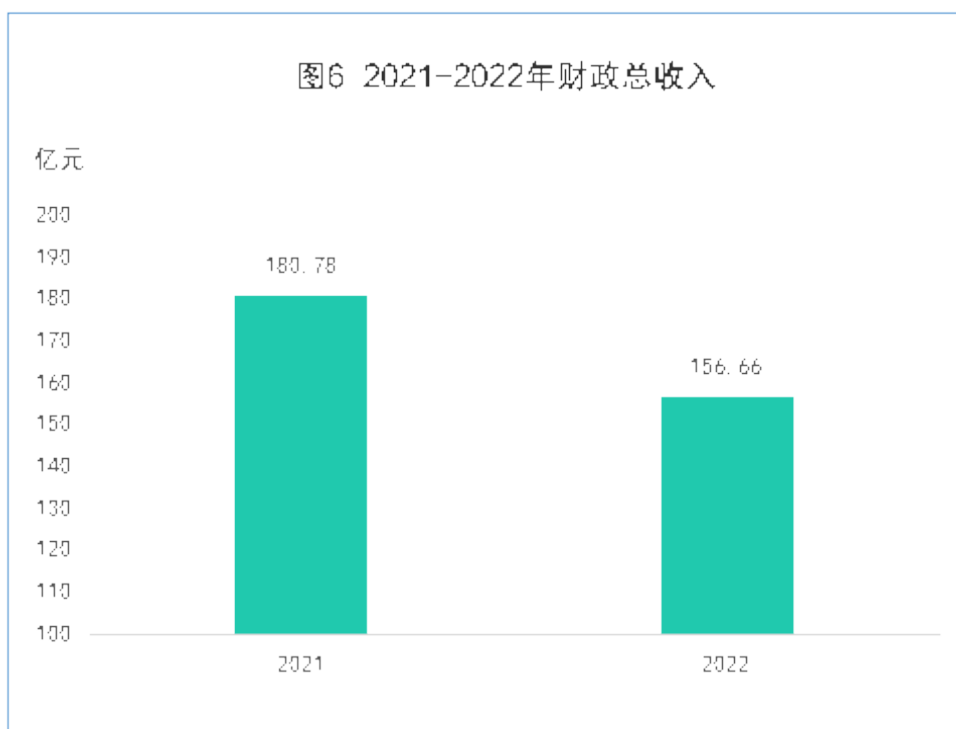


表 10 2022 年财政收入主要指标及其增长速度

指标名称	绝对数 (亿元)	比上年增长 (%)
财政总收入	156.66	-13.3
#一般公共预算收入	113.75	0.2
税收收入	42.98	-10.1
#国内增值税 (含改征增值税)	10.47	-26.4
企业所得税	4.92	-2.9
个人所得税	1.51	-13.7
城市维护建设税	3.36	1.2
契税	4.96	-28.2
非税收入	70.77	7.6
#专项收入	3.65	-13.0

全年全州一般公共预算支出 396.93 亿元，比上年增长 3.9%。其中，教育支出 98.23 亿元，增长 0.7%；文化旅游体育与传媒支出 12.32 亿元，增长 112.4%；社会保障和就业支出 43.64 亿元，增长 11.0%；卫生健康支出 44.10 亿元，增长 11.0%；住房保障支出 10.22 亿元，增长 11.6%。

表 11 2022 年财政支出主要指标及其增长速度

指标名称	绝对数 (亿元)	比上年增长 (%)
一般公共预算支出	396.93	3.9
#一般公共服务支出	43.67	19.3
教育支出	98.23	0.7
科学技术支出	3.73	-21.9
文化旅游体育与传媒支出	12.32	112.4
社会保障和就业支出	43.64	11.0
卫生健康支出	44.10	11.0
节能环保支出	6.67	-29.2
城乡社区支出	18.31	-25.2
农林水支出	59.67	0.7
交通运输支出	6.96	-28.6
住房保障支出	10.22	11.6

年末全州金融机构人民币各项存款余额 1685.02 亿元，同比增长 9.5%。其中，住户存款 1022.17 亿元，增长 11.5%。年末金融机构人民币各项贷款余额 1994.52 亿元，同比增长 13.6%。其中，住户贷款 840.85 亿元，增长 7.8%。

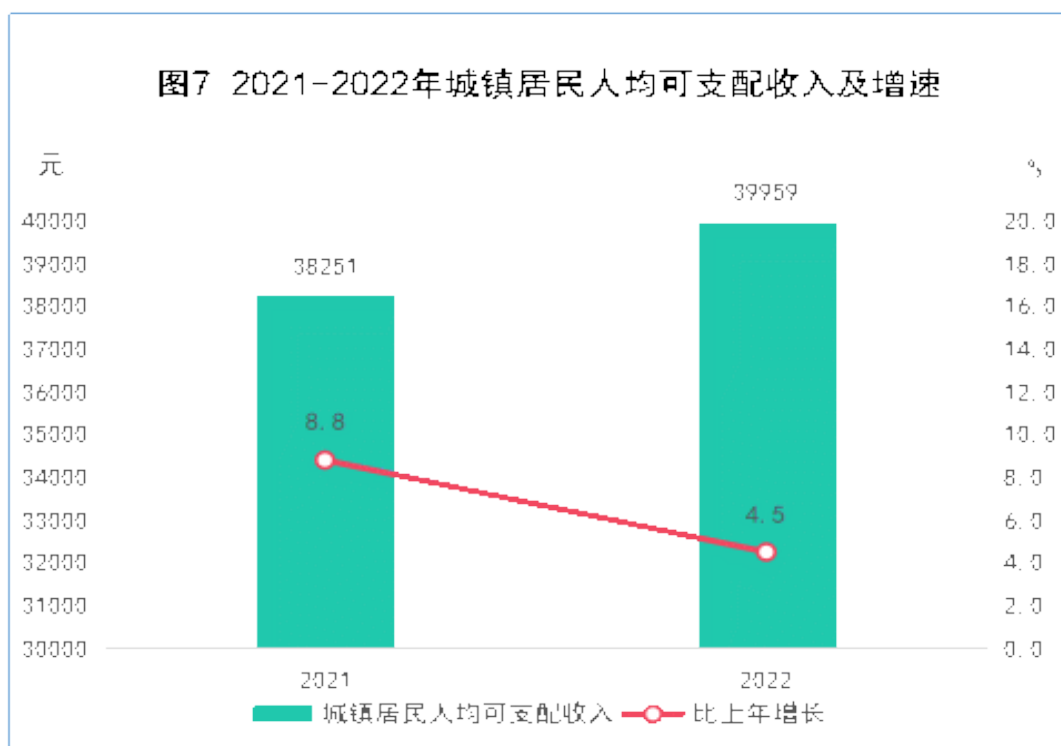
表 12 2022 年年末金融机构人民币各项存贷款余额及其增长速度

指标名称	绝对数 (亿元)	比上年增长 (%)
各项存款余额	1685.02	9.5
#境内存款	1684.88	9.5
住户存款	1022.17	11.5
非金融企业存款	345.78	15.7
各项贷款余额	1994.52	13.6
#境内贷款	1994.47	13.6
住户贷款	840.85	7.8
短期贷款	425.13	7.63
中长期贷款	415.72	7.97
企(事)业单位贷款	1150.63	18.2
短期贷款	139.45	66.54
中长期贷款	1011.18	13.81

全年全州保险公司原保险保费收入 29.45 亿元。其中，财产险保费收入 19.67 亿元，人身险保费收入 9.78 亿元。全年各项赔付支出 14.70 亿元。其中，财产险赔付支出 11.20 亿元，人身险赔付支出 3.50 亿元。

## 十、人民生活

全年全州城镇居民人均可支配收入 39959 元，增长 4.5%；农村居民人均可支配收入 13423 元，增长 6.3%。



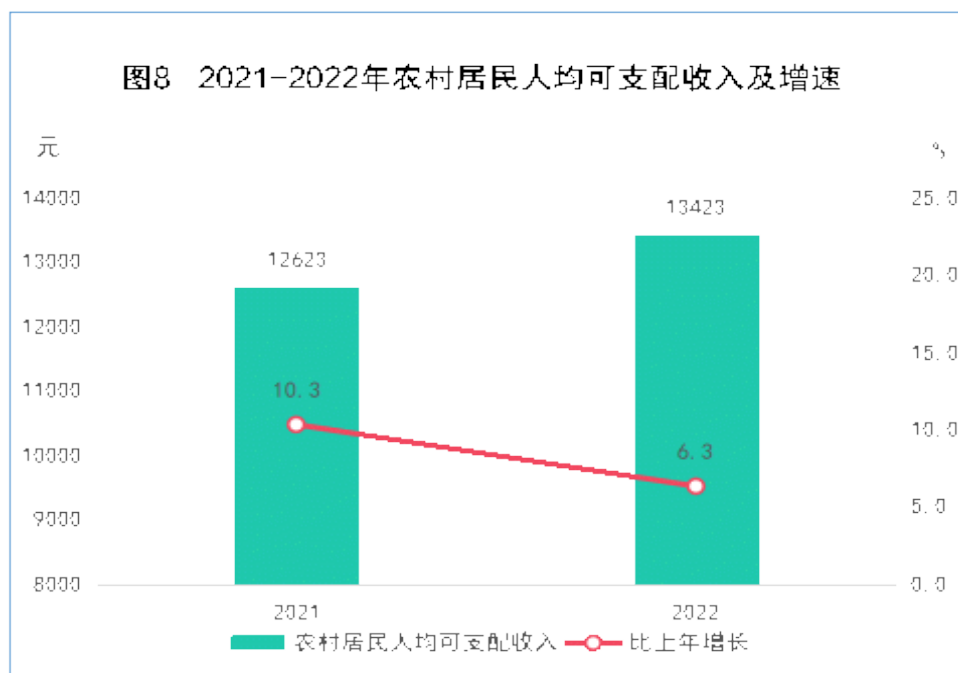


表 13 2022 年城乡常住居民人均可支配收入构成

指标名称	绝对数 (元)
城镇常住居民人均可支配收入	39959
#工资性收入	23947
经营净收入	10009
财产净收入	2838
转移净收入	3165
农村常住居民人均可支配收入	13423
#工资性收入	6394
经营净收入	4620
财产净收入	50
转移净收入	2359

城镇居民人均消费支出 22608 元，下降 12.1%；农村居民人均消费支出 12752 元，增长 5.7%。

表 14 2022 年年末每百户居民家用耐用消费品拥有量

指标名称（单位）	绝对数
每百户城镇居民家庭耐用消费品拥有量	
热水器（台）	106.2
空调（台）	27.8
计算机（台）	57.1
移动电话（部）	306.0
彩色电视机（台）	106.9
电冰箱（柜）（台）	105.5
摩托车（辆）	69.6
洗衣机（台）	105.7
每百户农村居民家庭耐用消费品拥有量	
热水器（台）	86.3
空调（台）	2.8
计算机（台）	22.4
移动电话（部）	334.6
彩色电视机（台）	100.2
电冰箱（柜）（台）	102.8
摩托车（辆）	90.7
洗衣机（台）	102.1

年末全州城镇常住居民人均现住房面积 35.4 平方米；农村常住居民人均现住房面积 38.1 平方米。

## 十一、社会保障

年末全州城乡居民基本养老保险参保人数 194.00 万人，比上年末增长 0.4%。城镇职工基本养老保险参保人数 28.61 万人（不含离退休），增长 4.8%。失业保险参保人数 19.81 万人，增长 10.2%。工伤保险参保人数 39.90 万人，增长 24.3%。城乡居民基本医疗保险参保人数 306.31 万人，下降 0.2%。

年末全州城市居民最低生活保障人数 5.59 万人，月人均保障标准 675 元，比上年增长 3.5%。年末农村居民最低生活保障人数 15.38 万人，年人均保障标准 5292 元，比上年增长 15.8%。

年末全州共有各类提供住宿的社会服务机构 56 个，其中养老机构 47 个，儿童福利和救助保护机构 9 个。年末社会服务床位 3689 张，其中养老机构床位 3207 张，儿童福利和救助保护机构床位 482 张。

## 十二、科学技术和教育

全年全州签定技术合同 190 项，比上年下降 5.0%；合同成交金额 22.34 亿元，比上年增长 17.3%；厅级以上科技成果登记 36 项，比上年下降 5.3%。授权专利 1057 件，比上年下降 25.8%。

年末全州拥有普通高等教育学校 2 所，招生 8368 人，在校生 24154 人；普通高中 47 所，招生 28580 人，在校生 90362 人；中等职业学校 11 所，招生 20179 人，在校生 33636 人；初中学校 199 所，招生 57989 人，在校生 168144 人；普通小学 594 所，招生 48543 人，在校生 320857 人；特殊教育学校 9 所，招生 188 人，在校生 1198 人；幼儿园 860 所，招生 40549 人，在园幼儿数 131620 人。九年义务教育巩固率 95.8%，高中阶段毛入学率 93.5%。

表 15 2022 年各级各类学校招生数、在校生数及其增长速度

指标名称	绝对数 (万人)	比上年增长 (%)
各级各类学校招生数	16.37	2.5
普通高等学校	0.84	15.7
中等职业教育	2.02	72.3
普通高中	2.86	-15.8
初中	5.80	0.0
普通小学	4.85	-0.6
各级各类学校在校生数	63.72	0.0
普通高等学校	2.42	4.2
中等职业教育	3.36	34.0
普通高中	9.04	-3.6
初中	16.81	1.5
普通小学	32.09	-2.6

### 十三、卫生和体育

年末全州共有卫生机构 2361 个，其中医院、卫生院 247 个；专业公共卫生机构 30 个，其中疾病预防控制中心 9 个。年末卫生机构床位 23707 张，其中医院、卫生院床位 21912 张。年末卫生技术人员 2.41 万人，其中执业（助理）医师 0.76 万人，注册护士 1.1 万人。

表 16 2022 年年末卫生机构、床位、卫生技术人员及其增长速度

指标名称	绝对数	比上年末增长 (%)
卫生机构 (个)	2361	2.3
#医院、卫生院	247	0.4
卫生技术人员 (万人)	2.41	7.1
#执业 (助理) 医师	0.76	5.6
注册护士	1.10	6.8
卫生机构床位 (张)	23707	12.4
#医院、卫生院	21912	10.6

年末全州共有体育场地 7733 个，体育场地面积 680.56 万平方米，人均体育场地面积 2.28 平方米。黔西南州运动员在 2022 年贵州省第十一届运动会共获得金牌 16 枚、银牌 22 枚、铜牌 34 枚；在 2022 年贵州省青少年锦标赛暨省十一运会测试赛共获得金牌 14 枚、银牌 27 枚、铜牌 37 枚。

#### 十四、生态建设和环境保护

全年全州完成造林面积 2.6 万公顷，年末全州森林覆盖率 61.17%。年末全州共有自然保护区 9 个，其中，州级自然保护区 4 个，县级自然保护区 5 个；湿地公园 5 个；森林公园 4 个；地质公园 1 个。

全州空气质量优良天数比例为 99.9%，环境空气质量达到二级标准。全州 16 个（条）地表水国控省控监测断面（垂线）水质均达到或优于Ⅲ类，优良断面比例为 100%。3 个地级、14 个县级集中式饮用水水源地水质达标率 100%。城市（县城）生活污水处理率提高到 97.90%，城市（县城）生活垃圾无害化处理率提高到 99.81%。万元 GDP 用水量比上年下降 8.51%。综合治理水土流失面积 34.94 千公顷。

注释：

1.本公报中数据均为初步统计数。

2.地区生产总值、农业总产值、规模以上工业增加值及其分类项目增长速度按可比价计算，为实际增长速度；其他指标除特殊说明外，按现价计算，为名义增长速度。

3.地区生产总值是指一个地区内所有常住单位在一定时期内生产的全部最终产品和服务的价值总和。2021 年全州地区生产总值为最终核实数。

4.规模以上工业的统计范围为年主营业务收入 2000 万元及以上的工业企业。

5.固定资产投资（不含农户）是指以货币形式表现的在一定时期内完成的建造和购置固定资产的工作量以及与此有关的费用的总称。固定资产投资（不含农户）的统计范围为计划总投资 500 万元以上的固定资产项目投资及所有房地产开发项目投资。

6.社会消费品零售统计中限额以上单位是指年主营业务收入 2000 万元及以上的批发业企业（单位）、500 万元及以上的零售业企业（单位）、200 万元及以上的住宿和餐饮业企业（单位）。

7.社会消费品零售包括实物商品网上零售，不包括非实物商品网上零售。

8.居民消费价格指数是指反映一定时期内城乡所购买的生活消费品价格和服务项目价格变动趋势和程度的相对数。

9.部分数据因四舍五入的原因，存在总计与分项合计不等的情况。

资料来源：

本公报中常住人口城镇化率等数据来自州发展改革委；新增就业、登记失业率、基本养老保险参保人数等数据来自州人力资源和社会保障局；水产品产量数据来自州农业农村局；财政衔接推进乡村振兴补助资金数据来自州乡村振兴局；棚户区改造、保障性租赁住房、生活垃圾无害化处理、生活污水处理数据来自州住房和城乡建设局；市场主体、专利数据来自州市场监管局；实际利用外资、进出口数据来自州商务局；公路通车里程、民航数据来自州交通运输局；邮政数据来自州邮政管理局；电信数据来自州工业和信息化局；财政数据

来自州财政局；货币金融数据来自人民银行黔西南州中心支行；保险数据来自中国银行保险监督管理委员会黔西南监管分局；医疗保险参保数据来自州医疗保障局；城乡低保、社会服务数据来自州民政局；旅游和文化数据来自州文化广电旅游局；教育数据来自州教育局；科技数据来自州科技局；医疗卫生数据来自州卫生健康局；体育数据来自州体育局；造林面积、森林覆盖率、自然保护区数据来自州林业局；环境数据来自州生态环境局；万元地区生产总值用水量、综合治理水土流失数据来自州水务局。