

# 亳州市 2023 年国民经济和社会发展统计公报

[1]

亳州市统计局 国家统计局亳州调查队

2024 年 3 月 28 日

2023 年，面对复杂多变的外部环境和艰巨繁重的改革发展任务，全市上下在市委、市政府的坚强领导下，坚持以习近平新时代中国特色社会主义思想为指导，深入贯彻党的二十大精神，认真贯彻落实中央和省委、省政府各项决策部署，坚持“三严三实”“马上就办、真抓实干”，全面实施“六一战略”，全年经济运行平稳向好，社会大局和谐稳定，现代化美好亳州建设取得新进展。

## 一、综合

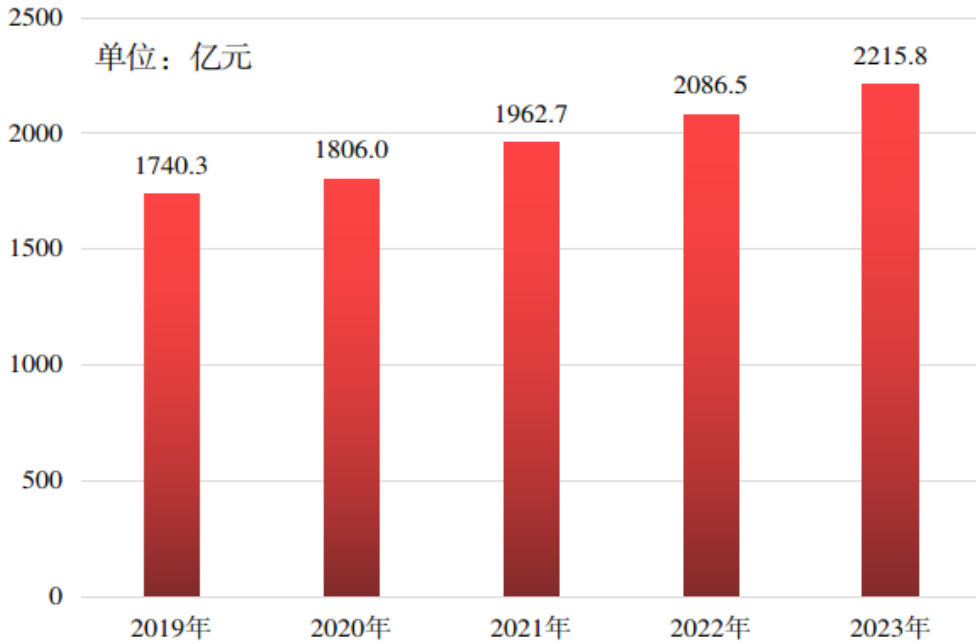
初步核算，全年生产总值（GDP）<sup>[2]</sup>2215.8 亿元，按可比价格计算，比上年增长 6.3%。分产业看，第一产业增加值 286.4 亿元，增长 3.8%；第二产业增加值 772.2 亿元，增长 7.4%；第三产业增加值 1157.2 亿元，增长 6.3%。工业增加值 560.5 亿元，增长 6.4%。三次产业结构由上年的 13.7 :34.3 :52.0 调整为 12.9 :34.9 :52.2。按常住人口计算，人均地区生产总值 44941 元，比上年增加 2984 元。

年末全市常住人口 490.1 万人，常住人口城镇化率为 45.95%，比上年提高 1.9 个百分点。

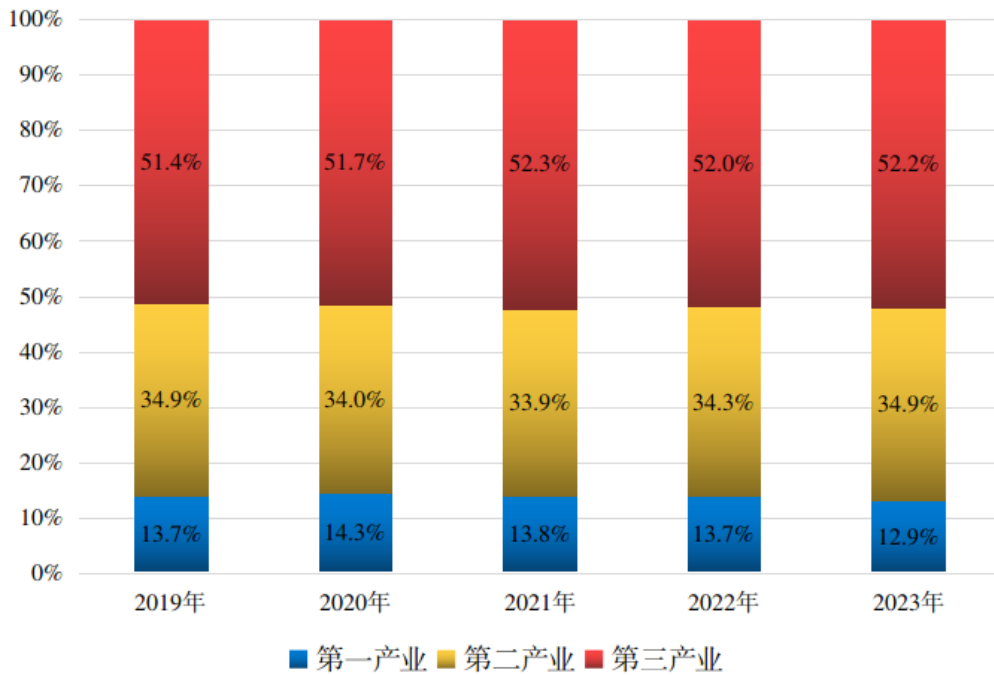
全年城镇新增就业 3.5 万人，比上年增长 3.6%；失业人员

再就业 1.7 万人，增长 5.6%。

2019-2023 年全市生产总值



2019-2023 年三次产业增加值占全市生产总值比重



全年居民消费价格与上年同期持平，其中食品烟酒价格上涨

0.5%，教育文化和娱乐上涨 2.8%，其他用品和服务上涨 4.1%，医疗保健下降 0.2%，生活用品及服务下降 0.6%，居住下降 1.4%，交通和通信下降 1.9%，衣着与上年同期持平。工业生产者出厂价格下降 3.4%，工业生产者购进价格下降 4.9%。

### 2023 年全市居民消费价格比上年涨跌幅度

单位：%

指 标	比上年涨跌幅度
居民消费价格	0.0
其中：食品烟酒	0.5
居住	-1.4
衣着	0.0
医疗保健	-0.2
交通和通信	-1.9
教育文化和娱乐	2.8
生活用品及服务	-0.6
其他用品及服务	4.1

## 二、农业

全年粮食作物种植面积 1313.9 万亩，比上年增加 0.7 万亩；油料种植面积 18.8 万亩，增加 3.5 万亩；蔬菜种植面积 123.6 万亩，增加 3.6 万亩；中草药材种植面积 92.1 万亩，增加 1.8 万亩。

全年粮食产量 518.2 万吨，比上年增长 0.3%。其中，夏粮 323.4 万吨，增长 0.2%；秋粮 194.8 万吨，增长 0.5%。油料产量 6.2 万吨，增长 17.4%。蔬菜产量 344.8 万吨，增长 6.0%。瓜果产量 61.4 万吨，增长 3.5%。

## 2023 年全市主要农产品产量

单位：万吨

产品名称	绝对数	比上年增长（%）
粮食	518.2	0.3
油料	6.2	17.4
#花生	5.2	11.3
油菜籽	0.8	88.5
蔬菜	344.8	6.0
瓜果	61.4	3.5

年末全市生猪存栏 188.4 万头，比上年末下降 2.8%；全年生猪出栏 381.1 万头，增长 6.2%。猪牛羊肉产量 35.9 万吨，增长 5.9%。禽蛋产量 10.2 万吨，增长 15.2%。牛奶产量 1.3 万吨，增长 5.8%。水产品产量 5.9 万吨，增长 3.6%。

年末全市农业机械总动力 851.0 万千瓦，比上年增长 0.8%。全市共建成全程机械化综合农事服务中心 98 个，大型复式智能高效机械占比 22%，农作物耕种收综合机械化率 94.4%，为全国首批整建制实现主要农作物生产全程机械化示范市。自育小麦品种“谷神麦 19”入选 2023 年全国优质专用小麦专家鉴评第一名。畜禽规模养殖比重 86%，建有国家级蔬菜标准园 16 个，累计创建省级长三角绿色农产品生产加工供应示范基地 27 家，新认证绿色食品、有机农产品 62 个。共建成高标准农田 780.4 万亩，占耕地面积的 88.2%。创建国家现代农业产业园 1 个、省级农产品加工强县 3 个、省级农产品加工强园 2 个、省级农产品加工强

企 6 个。年末市级以上农业龙头企业 650 家，其中国家级 8 家、省级 84 家。

全市共建成和美乡村省级中心村 436 个，提质改造农村危房 1431 户、危旧桥梁 105 座、农村公路 359.3 公里、巷道 1555 公里。全年完成农村改厕 2.5 万户，累计完成 39 万户，砖砌三格式化粪池改厕模式入选“全国典型案例”。农作物秸秆资源化利用率和畜禽废弃物综合利用率分别为 95.5%、95.0%，农膜、农药包装废弃物回收率分别为 86.6%、84.9%。

### 三、工业和建筑业

年末全市规模以上工业<sup>[3]</sup>企业 782 户。全年规模以上工业增加值比上年增长 8.1%。分经济类型看，国有企业增加值下降 1.3%，集体企业增长 34.4%，股份合作企业增长 13.0%，股份制企业增长 8.9%。分门类看，采矿业增加值增长 2.0%，制造业增长 10.1%，电力、热力、燃气及水的生产和供应业下降 3.7%。

2023 年全市规模以上工业增加值

单位：%

指 标	比上年增长
规模工业增加值	8.1
其中：国有企业	-1.3
集体企业	34.4
股份合作企业	13.0
股份制企业	8.9
外商及港澳台商投资企业	-32.4
其他企业	-9.1
其中：国有及国有控股企业	3.6

全市 29 个工业行业中，20 个行业增加值保持增长。其中，煤炭开采和洗选业增长 2.0%，食品制造业增长 50.5%，酒、饮料和精制茶制造业增长 7.2%，医药制造业增长 10.0%，金属制品业增长 37.1%，电力、热力行业下降 4.6%，五大主导行业对全市规模以上工业增长贡献率为 48.9%。高技术制造业增加值增长 11.9%。

规模以上工业统计的主要产品产量中，汽车增长 20.9%、服装增长 19.1%、冷冻蔬菜增长 12.1%、自来水生产量增长 47.1%、中成药增长 45.1%、家具增长 5.1%。

2023 年全市主要工业产品产量

产品名称	单位	绝对数	比上年增长 (%)
小麦粉	万吨	198.5	-13.9
精制茶	吨	1325.9	-37.9
白酒	万升	11776.3	-12.9
冷冻蔬菜	吨	789.3	12.1
自来水生产量	万立方米	8136.3	47.1
冻肉	万吨	10.7	-0.6
饲料	万吨	71.3	0.9
中成药	万吨	1.5	45.1
中空玻璃	万平方米	117.1	14.6
服装	万件	2514.1	19.1
金属门窗及类似制品	万吨	1.8	-7.7
石墨及碳素制品	吨	6316.7	22.4
电子元件	万只	656.2	-25.4
汽车	万辆	2.0	20.9

家具	万件	17.2	5.1
----	----	------	-----

全市规模以上工业企业营业收入增长 13.4%，营业利税总额增长 16.8%，利润总额 116.3 亿元、增长 18.1%。农副食品加工业，酒、饮料和精茶制造业，医药制造业，金属制品业，非金属矿物制品业，计算机、通信和其他电子设备制造业，电力、热力生产和供应业，煤炭开采和洗选业等 8 个行业利润均超亿元。

全年建筑业增加值 212.1 亿元，比上年增长 10.2%。房屋建筑施工面积 1352.5 万平方米，下降 15.6%；房屋竣工面积 310.2 万平方米，下降 25.7%。

#### 四、固定资产投资

全年固定资产投资<sup>[4]</sup>比上年增长 10.5%。分产业看，第一产业投资增长 17.4%，第二产业投资增长 19.4%，第三产业投资增长 6.8%。工业投资增长 18.6%，其中制造业投资增长 10.7%。工业技术改造投资增长 23.4%。民间投资增长 8.4%。

#### 2023 年全市分行业固定资产投资增长速度

单位：%

行 业	比上年增长
农、林、牧、渔业	17.9
采矿业	-56.5
制造业	10.7
农副食品加工业	3.8
酒、饮料和精制茶制造业	7.7
医药制造业	48.0
非金属矿物制品业	4.5
汽车制造业	15.9

电力、燃气及水的生产和供应业	43.9
交通运输、仓储和邮政业	118.9
信息传输、软件和信息技术服务业	-49.6
批发和零售业	1395.2
住宿和餐饮业	3.3
房地产业	-2.9
教 育	27.2
卫生和社会工作	-19.5
文化、体育和娱乐业	-41.4

全年房地产开发投资 328.7 亿元，比上年下降 4.1%。商品房销售面积 381.0 万平方米，下降 10.2%；商品房销售额 231.6 亿元，下降 27.6%。

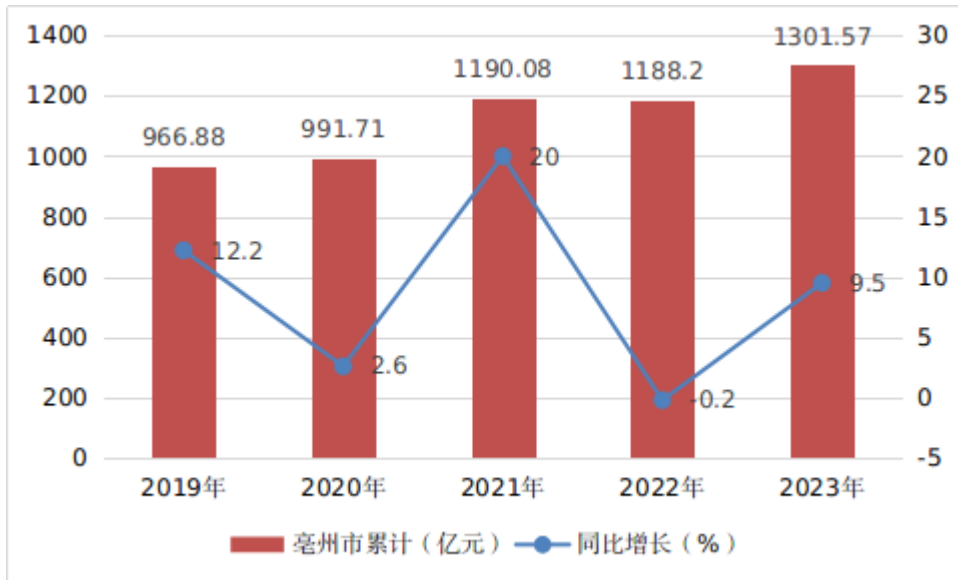
2023 年，省重点项目（含储备）投资完成率 101.3%，其中续建和计划开工项目投资完成率 100.7%。省重点项目开工 219 个，开工率 101.4%，其中计划内项目开工 204 个、储备项目开工 15 个。省重点项目竣工 176 个，竣工率 120.5%，其中计划竣工项目竣工 133 个、计划外竣工项目 43 个。涡阳县道阳年产 2GWh 储能系统系列产品、蒙城县鳄鱼尼卡年产 500 万平方保温装饰一体板、谯城区普润年产 5000 吨中药提取物及保健品、亳芜园区万江年产 5000 吨汽车零部件医疗扎带等亿元以上项目建成投产或主体完工；谯城区四维能源储能系统制造、亳州高新区康升堂中药提取和中成药生产线、涡阳道仁新能源多能互补基地建设、蒙城县永敢科技防爆电器防爆灯具生产、利辛县预制菜产业园一期等亿元以上项目加快建设。

## 五、国内贸易

全年社会消费品零售总额 1301.6 亿元，比上年增长 9.5%。

按经营地统计，城镇消费品零售额 985.6 亿元，增长 9.4%；乡村消费品零售额 316.0 亿元，增长 10.1%。按消费类型统计，商品零售额 1174.7 亿元，增长 8.7%；餐饮收入 126.9 亿元，增长 18.4%。

2019-2023 年全市社会消费品零售总额



限额以上单位商品零售额中，吃、穿、用、行类商品零售额分别比上年增长 10.8%、11.3%、18.3%、7.6%。其中，粮油类下降 13.8%，肉禽蛋类增长 15.6%，服装类增长 5.5%，化妆品类增长 24.9%，日用品类下降 10.2%，中西药品类增长 53.5%，家用电器和音像器材类下降 12.8%，石油及制品类增长 12.3%，汽车类下降 5.9%，金银珠宝类增长 45.7%，文化办公用品类增长 14.6%。

全市限额以上企业(单位)通过公共网络实现的商品零售额同比增长 69.8%。与网购密切相关的邮政快递业增长较好，全市快递业务量增长 39.6%，快递业务收入增长 20.7%。

## 六、对外经济和旅游

全年进出口总额 5.86 亿美元，比上年下降 0.6%。其中，出口 5.01 亿美元，增长 7.8%；进口 0.85 亿美元，下降 32.0%。从出口经营主体看，生产型企业出口下降 10.6%，贸易型企业出口增长 417.3%。从出口企业类型看，国有企业出口下降 5.3%，民营企业出口增长 12.0%。

### 2023 年全市出口主要分类

单位：万美元

指 标	绝对数	比上年增长 (%)
出口额	50051	7.8
其中：中药	11611	-33.7
机电产品	5039	78.9
其中：一般贸易	46436	12.1
加工贸易	3605	-12.0
其中：生产型企业	39699	-10.6
贸易型企业	10352	417.3
国有企业	196	-5.3
民营企业	47791	12.0

全年新设外商投资企业 15 家；实际利用外商直接投资 2691 万美元，增长 67.1%。

全年接待国内旅游人数 3558.2 万人次，比上年增长 73.5%。国内旅游收入 292.7 亿元，增长 82.5%。年末全市共有旅行社 43 家，4A 级以上旅游景区（点）9 处，星级饭店 14 家。亳州北关历史街区获评国家级旅游休闲街区，华祖庵获批 4A 级景区创建单位。

## 七、交通和邮电

全年交通运输、仓储和邮政业增加值 107.9 亿元，比上年增长 8.2%。

全年公路旅客运输量 625.5 万人，比上年增长 28.8%；公路和水运货物运输量 31742.7 万吨，增长 6.9%。公路旅客运输周转量 7.7 亿人公里，增长 39.6%；公路货物运输周转量 551.5 亿吨公里，增长 2.7%；水运货物运输周转量 206.1 亿吨公里，增长 11.0%。全年港口货物吞吐量 165.9 万吨，增长 98.2%。实施交通重点项目 50 个、完成投资 72.4 亿元，阜蒙淮城际铁路亳州段加快建设，亳州机场获批命名、主体工程基本完工，涡河航道一体化项目进展顺利，亳蒙高速一期具备通车条件，亳蒙高速二期、徐淮阜高速亳州段加快推进。

年末全市民用汽车拥有量 83.9 万辆、比上年增长 3.6%，其中私人汽车 74.7 万辆、增长 4.6%。轿车拥有量 39.9 万辆、增长 6.7%，其中私人轿车 39.0 万辆、增长 7.2%。全市城区年末公交营运车辆 1008 辆，出租车营运车辆 3005 辆。

全年邮电业务总量<sup>[5]</sup>94.0 亿元。其中，电信业务总量 43.8 亿元，邮政业务总量 50.2 亿元。年末本地固定电话用户 20.3 万户，移动电话用户 563.9 万户。年末基础电信运营企业计算机互联网宽带接入用户 222.4 万户。累计建成 5G 基站 7775 个，实现行政村及以上区域、重点自然村 5G 网络全覆盖。

## 八、财政、金融和保险业

全年一般公共预算收入 160.0 亿元、比上年增长 8.0%，其中

税收收入 98.2 亿元、增长 9.9%。一般公共预算支出 412.9 亿元，增长 4.0%。重点支出项目中，粮油物资储备支出增长 217.7%，交通运输支出增长 34.8%，社会保障和就业支出增长 8.4%，教育支出增长 8.1%，住房保障支出增长 6.5%。

年末全市金融机构各项存款余额(人民币口径,下同)3620.7 亿元，比上年末增加 408.6 亿元，增长 12.7%。其中，单位存款余额 935.6 亿元，增长 8.5%；住户存款余额 2651.6 亿元，增长 14.8%。金融机构各项贷款余额 3541.4 亿元，比上年末增加 423.3 亿元，增长 13.6%。其中，短期贷款 1347.9 亿元，增长 11.6%；中长期贷款 2069.0 亿元、增长 13.5%，其中个人消费贷款 935.2 亿元、增长 3.3%。

2023 年末全市金融机构人民币各项存贷款余额

指 标	年末数(亿元)	比上年末增长(%)
各项存款余额	3620.1	12.7
其中：单位存款余额	935.6	8.5
住户存款余额	2651.6	14.8
各项贷款余额	3541.4	13.6
其中：短期贷款余额	1347.9	11.6
中长期贷款余额	2069.0	13.5
#个人消费贷款	935.2	3.3

年末全市共有 9 家证券公司营业部，开户股民(含基金)总数 17.3 万个，比上年增长 7.8%。全市共有保险公司 38 家，其中财产保险公司 18 家，人寿保险公司 20 家。全年保险业保费总收

入 79.8 亿元，下降 0.9%。其中，财产险业务保费收入 41.8 亿元，增长 4.5%；人身险业务保费收入 37.9 亿元，下降 6.3%。赔款和给付 40.4 亿元，增长 13.3%。其中，财产险业务赔款和给付支出 31.0 亿元，增长 10.4%；人身险业务赔款和给付支出 9.4 亿元，增长 24.1%。

## 九、教育和科学技术

年末全市普通高校 2 所，在校学生 2.3 万人。各类中等职业教育学校（不含技工学校）13 所，在校生 4.7 万人。普通高中 34 所，在校生 11.7 万人，高中阶段毛入学率 94.3%。普通初中 282 所，在校生 26.3 万人，初中阶段适龄人口入学率 100%。小学 833 所，在校生 47.3 万人，小学学龄儿童入学率 100%。各级各类成人学校毕业生 0.8 万人。新建、改扩建幼儿园、中小学 35 所，新增学位 4.2 万个，普惠性幼儿园覆盖率 91.2%。

### 2023 年全市各类教育发展情况

单位：人

指 标	招生数	在校生数	毕业生数
普通高等教育	7480	22958	7330
中等职业教育	16877	47247	14552
普通高中	40974	116944	34823
普通初中	85738	262520	87197
小学	67652	472870	89263
特殊教育	624	4552	600

年末全市有各类专业技术人员 10.7 万人。全市高新技术企业 411 家，较上年增加 53 家，评价入库科技型中小企业 746 家、

增长 91.8%。全年取得省部级以上科技成果 527 项。

全市拥有省级及以上研发平台超 120 家，其中国家级研发平台 5 家；全市新备案省级众创空间 3 家，省级及以上科技企业孵化器和众创空间达到 19 家；全市新认定国家级科技企业孵化器 1 家、省企业研发中心 8 家。认定吸纳技术合同 1560 项，成交额 171.9 亿元、较上年增长 134.1%；输出技术合同 629 项，成交额 79.3 亿元、增长 74.0%。

全市有效商标总量 111440 件，比上年增长 13.6%。授权专利 2944 件，其中发明专利 387 件。全市拥有国家地理标志产品 5 个，“亳白芍”“亳菊”“亳丹皮”“亳天花粉”成功申报国家地理标志。“亳天花粉”获批区域公用品牌，亳州兴禾“亳菊”获得安徽首个道地药材认证。

## 十、文化、卫生和体育

年末全市拥有文化馆 5 个，公共图书馆 5 个，博物馆 5 个，乡镇综合文化站 87 个，农家书屋 1296 个，村级综合文化服务中心 1348 个。全国重点文物保护单位 8 处，省级重点文物保护单位 44 处，市级重点文物保护单位 59 处。国家级非物质文化遗产名录 6 项，省级名录 54 项，市级名录 213 项。广播电视台 4 座，调频转播发射台 4 座，电视转播发射台 4 座。有线电视用户 21.2 万户，电视综合人口覆盖率 100%。

年末全市共有卫生机构 2678 个，其中医院 84 个，卫生院 91 个，社区卫生服务中心（站）137 个，妇幼保健院（所、站）5 个，疾病预防控制中心 5 个。卫生技术人员 34747 人，其中执

业（助理）医师 13322 人，注册护士 16902 人。医院、卫生院实有床位数 31566 张。全年诊疗 2536.1 万人次。村卫生室 1339 个，乡村医生和卫生员 3567 人。

年末全市共有体育场地 18283 个，其中体育场 35 个，体育馆 13 座。全年在国际和国内的重大比赛中，我市运动健儿获 70 枚金牌、94 枚银牌和 94 枚铜牌，获得 2 个全国冠军。

### 十一、人民生活和社会保障

全年全市常住居民人均可支配收入 27841 元，比上年增长 6.8%。人均消费性支出 17958 元，增长 5.4%。

按常住地分，全年城镇常住居民人均可支配收入 41726 元，比上年增长 6.0%。人均消费性支出 21369 元，增长 4.7%。城镇常住居民恩格尔系数<sup>[6]</sup>为 33.6%，下降 0.3 个百分点。年末城镇常住居民人均住房建筑面积 54.3 平方米。

全年农村常住居民人均可支配收入 19391 元，比上年增长 8.5%。人均生活消费支出 15882 元，增长 6.2%。农村常住居民恩格尔系数为 33.2%，与上年持平。年末农村常住居民人均住房建筑面积 57.6 平方米。

年末全市参加城镇职工基本养老保险 61.5 万人，比上年增长 10.5%；城镇职工基本医疗保险 33.6 万人，增长 6.2%；城乡居民基本医疗保险 526.4 万人，下降 3.1%；参加城镇职工生育保险 26.5 万人，增长 0.3%；失业保险 24.5 万人，增长 9.3%；全市参加工伤保险 39.9 万人，增长 23.5%；参加新型农村养老保险 357.0 万人，下降 0.1%。全年发放低保金 12.2 亿元，城镇低保年

未保障 0.8 万人，农村低保年末保障 22.2 万人。

年末全市有各类收养性社会福利单位床位 2.9 万张，收养各类人员 10438 人。城镇建立各种社区服务设施 779 个，乡镇、街道及县（市、区）级社区服务中心 93 个，综合性社区服务站 140 个，改扩建乡镇敬老院 20 所。全年销售社会福利彩票 3.6 亿元，筹集公益金 4137 万元。

## 十二、资源、环境和应急管理

全年批准建设用地 1712 公顷，落实基本农田保护面积 51.7 万公顷，出让国有土地使用权 738.8 公顷，补充耕地 1092.3 公顷。人工造林 366.0 公顷，完成四旁植树 30.0 万株，完成森林抚育 6.2 万亩，育苗面积 4.5 万亩，创建省级森林城镇 4 个、森林村庄 43 个。实施全省首个市级湿地保护条例，湿地保护率提高至 51.8%。

全市水资源总量 31.7 亿立方米，用水总量 10.7 亿立方米。已发现各类矿产 8 种，已探明储量的矿产 5 种，煤炭储量达 44.4 亿吨。城市日供水综合能力 32.5 万吨，自来水普及率达 99.3%。

年末全市有各类气象台站 4 个，自动观测点 353 个，市、县级环境监测站 4 个。

全年市区环境空气质量优良天数为 270 天，空气质量达标率为 74.0%。PM<sub>2.5</sub> 平均浓度为 39.2 微克/立方米。区域环境噪声平均值为 55.8 分贝，交通噪声平均值为 64.0 分贝。涡河亳州、涡阳义门大桥、岳坊大桥、龙亢 4 个监测断面，水质类别均为Ⅲ类，均达到年度目标。集中式饮用水水源地水质达标率 100%。

全市共发生各类生产安全事故 24 起、死亡 28 人，分别比上年下降 14.3%、15.2%。全年共排查安全隐患<sup>[7]</sup>12.5 万处，无重大生产安全事故、重大森林火灾事故、重大消防火灾事故、重大自然灾害事故。

注：

[1]本公报数据为初步统计数。部分数据因四舍五入的原因，存在总计与分项合计不等的情况。

[2]生产总值及各产业增加值绝对数按现价计算，增长速度按可比价格计算。

[3]规模以上工业统计范围为年主营业务收入 2000 万元及以上的企业。

[4]固定资产投资统计范围为计划总投资 500 万元以上项目及房地产。

[5]邮电业务总量按 2020 年不变价格计算。

[6]恩格尔系数是指居民食品消费支出占全部消费性支出的比重。

[7]排查安全隐患不含生产经营租住自建房和城乡自建房隐患排查。