

合肥市 2023 年国民经济和社会发展统计公报^[1]

合肥市统计局 国家统计局合肥调查队

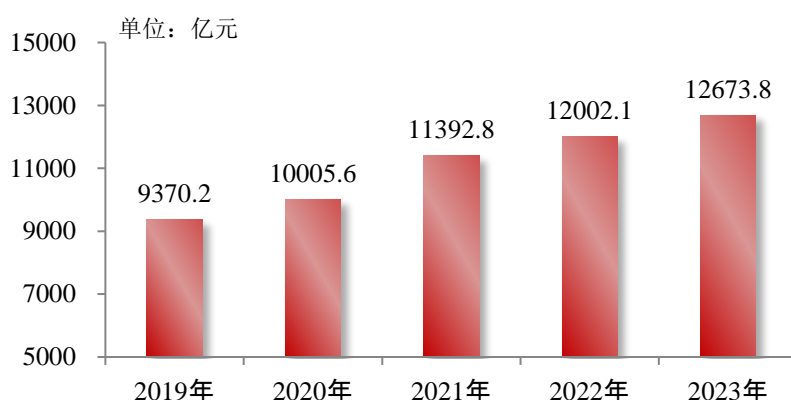
2024 年 3 月 30 日

2023 年，全市上下坚持以习近平新时代中国特色社会主义思想为指导，全面贯彻党的二十大、二十届二中全会精神，认真落实党中央、国务院决策部署，按照省委、省政府工作安排，坚决扛起“八个走在前、作示范”责任担当，全力以赴稳经济、促发展、惠民生，经济运行持续回升向好，新质生产力加快培育，供给需求同步改善，民生保障有力有效，高质量发展迈出坚实步伐。

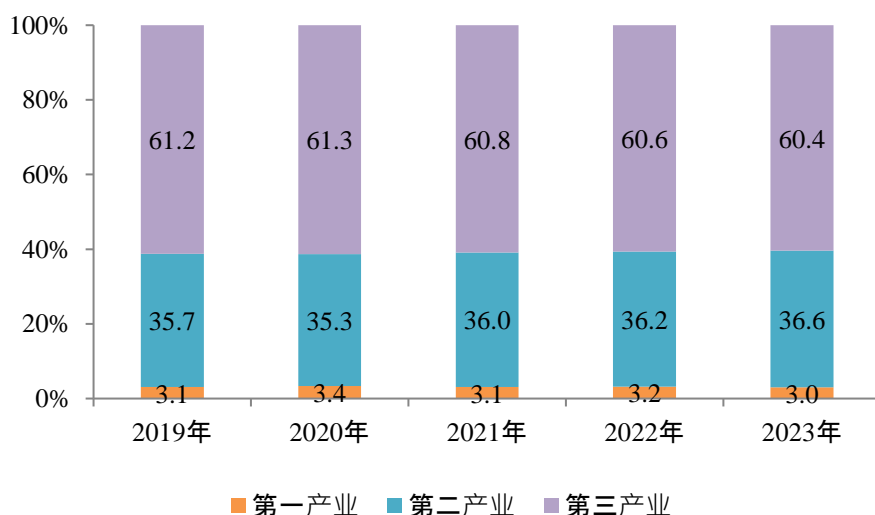
一、综合

初步核算，全年生产总值（GDP）^[2]12673.78 亿元，按不变价格计算，比上年增长 5.8%。其中，第一产业增加值 377.20 亿元，增长 3.5%；第二产业增加值 4642.21 亿元，增长 7.1%；第三产业增加值 7654.38 亿元，增长 5.1%^[3]。三次产业结构为 3.0：36.6：60.4。按常住人口计算，人均 GDP130074 元（折合 18413 美元），首次突破 13 万元。

2019-2023年全市生产总值（GDP）^[4]



2019-2023年全市三次产业增加值占全市GDP比重

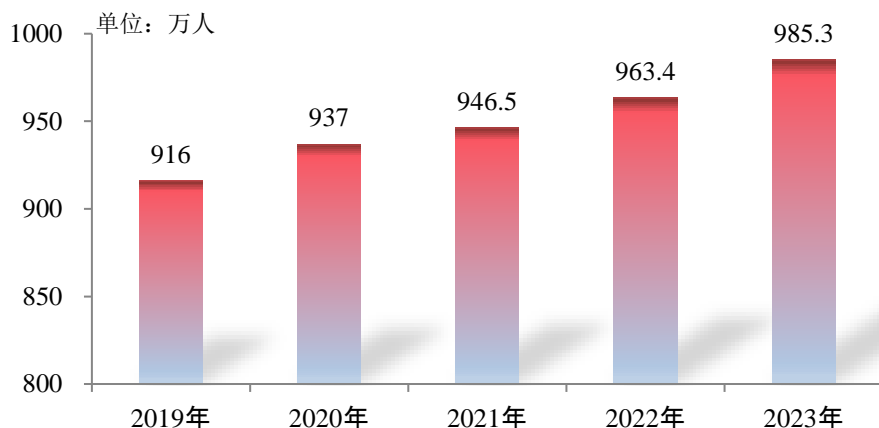


年末全市户籍人口 806.6 万人，比上年增加 6.4 万人。常住人口 985.3 万人，增加 21.9 万人；常住人口城镇化率 85.55%，提高 0.91 个百分点。全年出生人口 7.8 万人，出生率 7.98‰；死亡人口 6.0 万人，死亡率 6.16‰；自然增长率 1.82‰，比上年回落 1.76 个百分点。

2023 年末全市人口及其构成

| 指标 | 年末数（万人） | 比重（%） |
|--------|---------|-------|
| 年末户籍人口 | 806.6 | |
| 年末常住人口 | 985.3 | |
| 其中：城镇 | 842.9 | 85.55 |
| 乡村 | 142.4 | 14.45 |

2019-2023年末全市常住人口



2023 年城镇新增就业 14.94 万人，失业人员再就业 5.32 万人，就业困难人员就业 0.81 万人。

全年居民消费价格与上年同期持平，其中食品烟酒价格上涨 0.3%。

2023 年全市居民消费价格比上年涨跌幅度

| 指 标 | 涨跌幅度% |
|---------|-------|
| 居民消费价格 | 0.0 |
| 其中：食品烟酒 | 0.3 |
| 衣着 | 1.8 |
| 居住 | -0.1 |
| 生活用品及服务 | -0.2 |
| 交通和通信 | -3.2 |
| 教育文化和娱乐 | 1.5 |
| 医疗保健 | 0.2 |
| 其他用品和服务 | 3.0 |

新兴动能加速成长。规模以上工业^[5]中，战略性新兴产业

业产值比上年增长 11.1%，占规模以上工业产值比重达 54.7%。新能源汽车和智能网联汽车产业链产值超 1700 亿元，增长 54.6%；新能源汽车产量达 74.60 万辆，增长 1.4 倍。光伏及新能源产业链产值超 1300 亿元，增长 18.2%；太阳能电池、锂离子电池产量分别达 2209.73 万千瓦、2225.78 万只。规模以上服务业^[6]中，互联网、软件和信息技术服务业企业营业收入增长 20.9%，占规模以上服务业比重 31.6%。固定资产投资中，高技术投资增长 13.7%，占固定资产投资 20.4%。

经济活力持续增强。全年新登记各类市场主体 32.93 万户，比上年增长 12.8%，创历年登记量新高，年末实有市场主体达 168.89 万户，增长 11.6%。净增国家高新技术企业 1994 户，总数达 8406 户。

二、农业

全年农作物总播种面积 71.40 万公顷，比上年增长 1.7%。其中，粮食作物 52.70 万公顷，增长 0.3%；蔬菜 9.76 万公顷，增长 1.0%；瓜果 1.12 万公顷，增长 6.1%；油料 7.17 万公顷，增长 16.6%。

全年粮食总产量 298.74 万吨，比上年增长 1.5%。其中，夏粮 61.22 万吨，增长 2.0%；早稻 21.42 万吨，增长 0.1%；秋粮 216.10 万吨，增长 1.6%。蔬菜产量 254.63 万吨，增长 1.6%。瓜果产量 30.03 万吨，增长 7.3%。油料产量 19.78 万吨，增长 8.7%。

年末生猪存栏 79.23 万头，比上年下降 7.0%；出栏 168.51

万头，增长 2.4%。肉类总产量 36.75 万吨，增长 3.5%，其中猪牛羊肉产量 14.93 万吨，增长 3.9%。禽蛋产量 22.38 万吨，增长 5.9%。牛奶产量 10.28 万吨，增长 6.1%。水产品产量 24.72 万吨，增长 3.6%。

2023 年全市主要农产品产量及增速

| 产品名称 | 产量（万吨） | 比上年增长% |
|---------|--------|--------|
| 粮食 | 298.74 | 1.5 |
| 油料 | 19.78 | 8.7 |
| 其中：油菜籽 | 14.53 | 13.4 |
| 蔬菜 | 254.63 | 1.6 |
| 瓜果 | 30.03 | 7.3 |
| 肉类 | 36.75 | 3.5 |
| 其中：猪牛羊肉 | 14.93 | 3.9 |
| 牛奶 | 10.28 | 6.1 |
| 蛋类 | 22.38 | 5.9 |

年末农业机械总动力 517.50 万千瓦，比上年末增长 0.7%。其中，大、中型拖拉机 1.86 万台，增长 4.5%；联合收割机 1.44 万台，下降 4.0%；排灌动力机械 18.50 万台，增长 0.8%。主要农作物耕种收综合机械化率 86.5%，比上年提高 1.0 个百分点。累计建成高标准农田 421 万亩。

全年农林牧渔业总产值 576.28 亿元，按可比价格计算，比上年增长 3.8%。

三、工业和建筑业

年末全市规模以上工业企业 2647 户，比上年末增加 162 户。其中，产值超百亿元企业 22 户。全年规模以上工业增加值比上年增长 10.6%。分经济类型看，国有企业增加值增长 8.8%，股份制企业增长 12.1%，外商及港澳台商投资企业

增长 5.8%。分门类看，采矿业增加值增长 11.7%，制造业增长 11.4%，电力、热力、燃气及水生产和供应业增长 0.5%。分行业看，37 个工业大类行业有 22 个保持增长。其中，汽车制造业增加值增长 79.2%，电气机械和器材制造业增长 18.9%，通用设备制造业增长 9.7%。

规模以上工业统计的主要产品产量中，新能源汽车比上年增长 1.4 倍，液晶显示屏增长 33.2%，家用洗衣机增长 19.5%，集成电路增长 2.6%。

2023 年全市规模以上工业主要产品产量及增速

| 产品名称 | 单位 | 产量 | 比上年增长% |
|----------|------|---------|--------|
| 汽车 | 万辆 | 134.36 | 66.4 |
| 其中：新能源汽车 | 万辆 | 74.60 | 143.4 |
| 叉车 | 万辆 | 12.44 | 4.4 |
| 集成电路 | 亿块 | 18.60 | 2.6 |
| 变压器 | 万千伏安 | 2489.83 | 14.8 |
| 太阳能电池 | 万千瓦 | 2209.73 | -19.4 |
| 彩色电视机 | 万台 | 516.52 | -18.5 |
| 家用洗衣机 | 万台 | 2688.62 | 19.5 |
| 家用电冰箱 | 万台 | 2382.37 | 14.6 |
| 房间空气调节器 | 万台 | 873.52 | 10.9 |
| 微型计算机设备 | 万台 | 2125.82 | -27.9 |
| 液晶显示屏 | 亿片 | 5.26 | 33.2 |
| 水泥 | 万吨 | 1493.17 | 3.3 |
| 卷烟 | 亿支 | 299.57 | 0.6 |
| 农用化肥（折纯） | 万吨 | 27.92 | 6.1 |
| 橡胶轮胎外胎 | 万条 | 3250.87 | 7.8 |
| 钢材 | 万吨 | 183.18 | 32.9 |

全年规模以上工业企业实现利润 473.46 亿元，比上年增长 10.4%。分门类看，采矿业利润 17.03 亿元，增长 8.3%；制造业 443.35 亿元，增长 9.8%；电力、热力、燃气及水生产和供应业 13.08 亿元，增长 39.2%。每百元营业收入中的

成本为 86.28 元，比上年减少 0.45 元。

全年建筑业增加值 1833.47 亿元，按不变价格计算，比上年增长 3.6%。年末具有资质等级的总承包和专业承包建筑业企业 2115 户，比上年末增加 95 户。其中，产值超 10 亿元企业 69 户、增加 3 户，超百亿元企业 14 户、增加 1 户。房屋建筑施工面积 26279.48 万平方米，比上年增长 18.4%；房屋竣工面积 5900.45 万平方米，增长 3.9%。

四、服务业

全年批发和零售业增加值 1262.38 亿元，比上年增长 4.2%；交通运输、仓储和邮政业增加值 631.99 亿元，比上年增长 5.1%；住宿和餐饮业增加值 241.93 亿元，增长 11.5%；金融业增加值 1196.43 亿元，增长 9.8%；房地产业增加值 960.96 亿元，下降 0.9%；其他服务业增加值 3345.94 亿元，增长 5.3%。全年规模以上服务业企业实现营业收入 2838.88 亿元，增长 9.5%。其中，信息传输、软件和信息技术服务业增长 15.2%，租赁和商务服务业增长 14.7%。

全年旅客运输量 0.71 亿人次，比上年增长 89.2%；货物运输量 4.69 亿吨，增长 7.8%。全年港口货物吞吐量 4627.20 万吨，增长 5.4%，其中外贸货物吞吐量 57.96 万吨，增长 15.8%。合肥新桥机场旅客吞吐量 1117.14 万人次，增长 95.6%。

2023 年全市各种运输方式旅客和货物运输量及增速

| 指 标 | 单 位 | 绝对数 | 比上年增长% |
|-----------|-----|----------|--------|
| 旅客运输量 | 万人次 | 7076.17 | 89.2 |
| 其中：公路 | 万人次 | 1417.00 | 45.8 |
| 铁路 | 万人次 | 5013.48 | 105.9 |
| 民航(出港吞吐量) | 万人次 | 596.69 | 91.6 |
| 水运 | 万人次 | 49.00 | 113.1 |
| 货物运输量 | 万吨 | 46940.85 | 7.8 |
| 其中：公路 | 万吨 | 34400.00 | 6.0 |
| 铁路 | 万吨 | 415.39 | 29.8 |
| 民航 | 万吨 | 11.46 | 49.7 |
| 水运 | 万吨 | 12114.00 | 12.5 |

年末汽车保有量 292.15 万辆，比上年末增长 6.9%；其中私人汽车 256.01 万辆，增长 7.2%。轿车保有量 175.67 万辆，增长 3.5%；其中私人轿车 164.81 万辆，增长 3.9%。

全年邮政行业寄递业务量 16.46 亿件，比上年增长 1.9%。快递业务量 13.37 亿件，增长 0.7%，实现快递业务收入 95.44 亿元，增长 3.7%。电信业务总量 149.12 亿元，比上年增长 31.8%。年末本地固定电话用户 112.59 万户，比上年末减少 3.54 万户。移动电话用户 1182.82 万户，增加 37.74 万户，移动电话普及率 122.8 部/百人。固定互联网宽带接入用户 544.54 万户，比上年末增加 56.54 万户。

全年入境旅游人数 6.21 万人次，比上年增长 4.6 倍。国内游客 13886.13 万人次，增长 69.8%。全年旅游总收入 1870.72 亿元，比上年增长 85.9%。年末全市 4A 级及以上旅游景点（区）28 处。

五、固定资产投资

全年固定资产投资比上年增长 3.0%。分产业看，第一产

业投资增长 4.6%；第二产业投资增长 16.7%，其中工业投资增长 16.7%；第三产业投资下降 2.5%，其中基础设施投资下降 16.3%。民间投资增长 2.2%。

全年房地产开发投资 1524.06 亿元，比上年增长 4.6%；其中住宅投资 1176.16 亿元，增长 2.4%。新建商品房销售面积 1108.59 万平方米，下降 24.0%。

2023 年全市房地产开发和销售主要指标完成情况

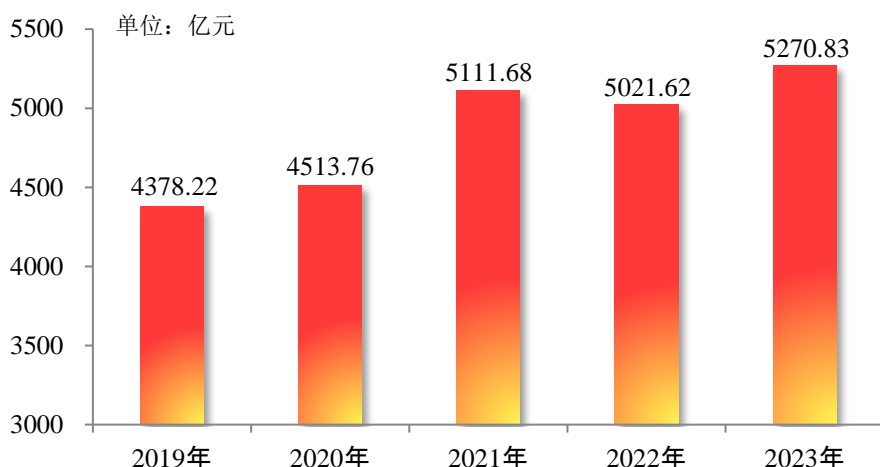
| 指 标 | 单 位 | 绝对数 | 比上年增长% |
|---------|------|---------|--------|
| 投资额 | 亿元 | 1524.06 | 4.6 |
| 其中：住宅 | 亿元 | 1176.16 | 2.4 |
| 房屋施工面积 | 万平方米 | 7430.20 | -8.3 |
| 其中：新开工 | 万平方米 | 1586.75 | 3.5 |
| 房屋竣工面积 | 万平方米 | 2281.45 | -2.2 |
| 商品房销售面积 | 万平方米 | 1108.59 | -24.0 |
| 其中：住宅 | 万平方米 | 937.47 | -24.3 |

全市计划总投资 10 亿元以上项目 838 个、比上年增加 50 个，投资额比上年增长 9.8%，占全部投资的比重为 71.6%，比上年提高 4.4 个百分点。

六、国内贸易

全年社会消费品零售总额 5270.83 亿元，比上年增长 5.0%。按经营地统计，城镇消费品零售额 4970.92 亿元，增长 5.1%；乡村消费品零售额 299.91 亿元，增长 2.7%。按消费类型统计，商品零售额 4670.02 亿元，增长 3.3%；餐饮收入 600.81 亿元，增长 20.1%。

2019-2023年全市社会消费品零售总额



年末限额以上批发零售和住宿餐饮企业（单位）^[7]4036户，比上年末增加61户。限额以上商品零售额中，日用品类增长2.4%，文化办公用品类增长6.7%，通讯器材类增长34.0%，石油及制品类增长15.4%，汽车类增长6.9%。绿色智能化商品中，新能源汽车、智能手机零售额分别增长58.2%和38.2%。

七、对外经济

全年进出口总额3588.13亿元，比上年下降0.6%。其中，出口2327.07亿元，增长1.2%；进口1261.05亿元，下降3.7%。出口产品中机电产品增长5.7%。

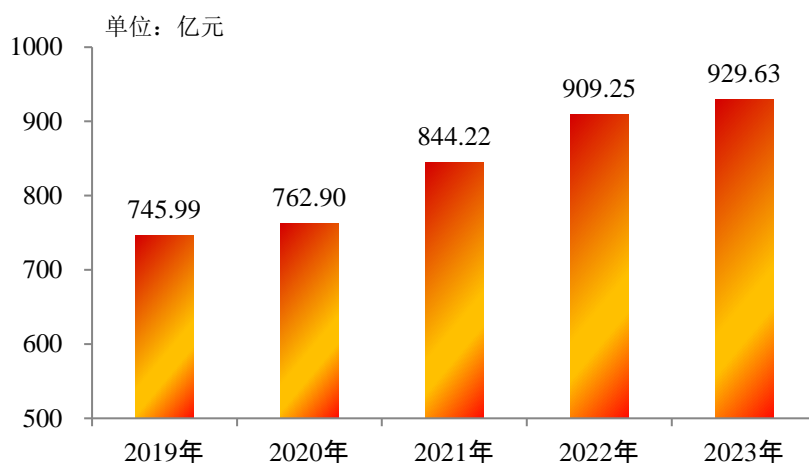
全年新成立外商投资企业205户，比上年增加65户。外商直接投资（FDI）72.31亿人民币。全年对外承包工程新签合同额34.20亿美元，比上年下降27.1%。劳务合作年末在外人员5696人，增长27%。年末52家境外世界500强企业在合肥投资设立法人企业80家，比上年新增10家。中欧班列开行国际线路覆盖18个国家、125个站点城市，全年开

行 868 列，比上年增长 13.0%。

八、财政、金融¹⁸¹、证券和保险

全年一般公共预算收入 929.63 亿元，比上年增长 2.2%；其中税收收入 674.03 亿元，增长 0.5%。一般公共预算支出 1411.34 亿元，增长 2.3%。重点支出项目中，住房保障支出增长 55.3%，社会保障和就业支出增长 16.2%，教育支出增长 6.7%。

2019-2023年全市一般公共预算收入



年末全市金融机构本外币各项存款余额 25452.75 亿元，比上年末增长 10.2%。其中，住户存款 9434.05 亿元，增长 17.8%；非金融企业存款 8266.14 亿元，增长 4.6%；机关团体存款 5291.09 亿元，增长 11.6%；财政性存款 821.51 亿元，增长 4.6%；非银行业金融机构存款 1472.27 亿元，下降 6.0%。年末金融机构本外币各项贷款余额 27748.03 亿元，比上年末增长 17.4%。其中，住户贷款 9203.84 亿元，增长 8.6%；企（事）业单位贷款 18350.05 亿元，增长 22.7%。

2023 年末全市金融机构本外币存贷款余额及增速

| 指 标 | 年末数（亿元） | 比上年末增长% |
|------------|----------|---------|
| 各项存款余额 | 25452.75 | 10.2 |
| 其中：住户存款 | 9434.05 | 17.8 |
| 非金融企业存款 | 8266.14 | 4.6 |
| 机关团体存款 | 5291.09 | 11.6 |
| 财政性存款 | 821.51 | 4.6 |
| 非银行业金融机构存款 | 1472.27 | -6.0 |
| 各项贷款余额 | 27748.03 | 17.4 |
| 其中：住户贷款 | 9203.84 | 8.6 |
| 企（事）业单位贷款 | 18350.05 | 22.7 |

全年新增上市公司 8 家，首发募集资金 178.41 亿元，其中科创板上市 4 家。年末全市共有境内外上市公司 88 家，其中境内上市公司 82 家。全年债权融资 4131.88 亿元。

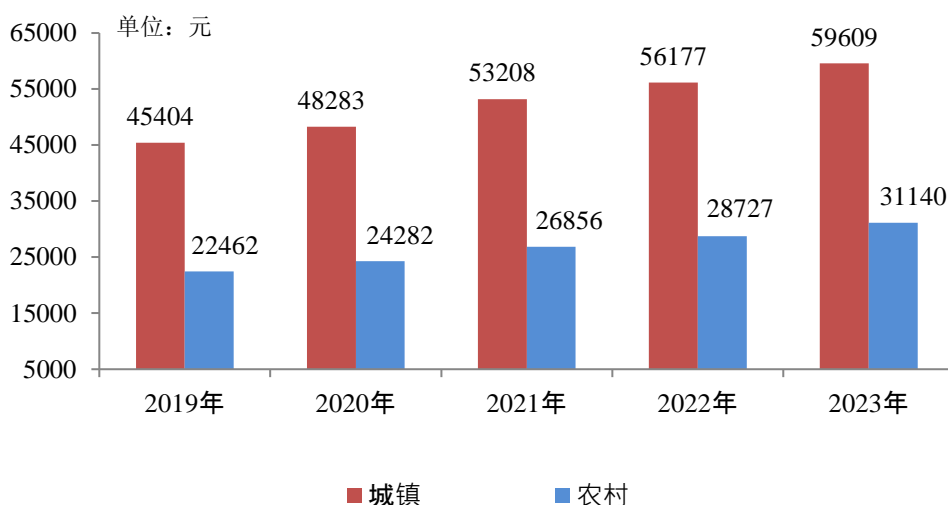
全年保险业原保险保费收入 408.36 亿元，比上年增长 4.9%。其中，财产险业务原保险保费收入 142.79 亿元，增长 3.4%；人身险业务原保险保费收入 265.57 亿元，增长 5.7%。赔款和给付 157.56 亿元，增长 8.9%。其中，财产险业务赔款支出 97.39 亿元，增长 6.8%；人身险业务赔款和给付支出 60.17 亿元，增长 12.6%。

九、人民生活和社会保障

全年常住居民人均可支配收入 52594 元，比上年增长 7.7%。其中，工资性收入 31280 元，增长 8.9%；经营净收入 7610 元，增长 6.5%；财产净收入 4215 元，增长 5.7%；转移净收入 9489 元，增长 5.9%。按常住地分，城镇常住居民人均可支配收入 59609 元，比上年增长 6.1%；农村常住居民人均可支配收入 31140 元，比上年增长 8.4%。城乡居民人均收

入比值为 1.91，比上年缩小 0.05。全市居民人均消费支出 30592 元，比上年增长 5.6%。按常住地分，城镇居民人均消费支出 34382 元，增长 4.3%；农村居民人均消费支出 19001 元，增长 5.3%。

2019-2023年全市城乡居民人均可支配收入



市区最低月工资标准为 2060 元。年末参加城镇职工养老（不含机关、含离退休退职）、医疗（生育）、失业、工伤保险人数分别为 428.56 万人、293.58 万人、238.41 万人和 285.27 万人。城乡居民养老保险参（续）保人数 290.45 万人。城乡居民基本医疗保险参保人数 552.15 万人，参保率达 99.9%。

全年享受政府最低生活保障的居民为 163.64 万人次，其中城市 21.70 万人次、农村 141.95 万人次；累计发放低保金 12.05 亿元，其中城市 1.69 亿元、农村 10.37 亿元。全市特困供养人员集中供养率达 68.6%。全年临时救助 8748 人次，支出救助金 2943.99 万元。全年实施城乡医疗救助资助参保

18.60 万人，直接救助 65.44 万人次；支出医疗救助资金 5.05 亿元，其中资助参保支出 0.63 亿元、直接救助支出 4.42 亿元。

年末有各类提供住宿的社会工作机构 178 个，床位 3.30 万张，收养各类人员 1.52 万人。各级党群服务阵地 2863 个。全年销售社会福利彩票 20.19 亿元，比上年增长 54.6%，筹集福彩公益金 5.92 亿元。全市慈善组织共接收社会捐款 6547.93 万元。

十、教育和科学技术

年末全市各类高等院校 58 所（含成人高校、不含军事院校），其中研究生培养院校 9 所。全年研究生教育招生 2.77 万人，在校研究生 8.25 万人，毕业生 2.02 万人。普通本专科招生 28.24 万人，在校生 67.20 万人，毕业生 24.45 万人。中等职业教育学校（不含技工学校）48 所，在校生 8.95 万人。普通高中 99 所，在校生 17.51 万人，高中阶段毛入学率 111.96%。普通初中 216 所，在校生 27.36 万人，初中阶段毛入学率 105.13%。小学 441 所，在校生 69.11 万人，小学毛入学率 109.32%。幼儿园 1573 所，在园幼儿 33.98 万人。全市义务教育经费保障机制改革惠及学生 96.52 万人，其中城市 40.60 万人、农村 55.92 万人。

2023 年全市各类教育发展情况

| 指 标 | 招生数 (人) | 在校生数 (人) | 毕业生数 (人) |
|-------|------------|-------------|-------------|
| 研究生 | 27692 | 82484 | 20191 |
| 普通本专科 | 282384 | 672039 | 244469 |

| | | | |
|----------------|--------|--------|--------|
| 中等职业教育（不含技工学校） | 30098 | 89508 | 45879 |
| 普通高中 | 59071 | 175061 | 55412 |
| 普通初中 | 93404 | 273593 | 88445 |
| 小学 | 143058 | 691058 | 92799 |
| 学前教育 | 106603 | 339776 | 137928 |
| 特殊教育 | 420 | 2054 | 390 |

2023 年末，全市已建成全超导托卡马克、稳态强磁场、同步辐射光源等 3 个国家重大科技基础设施。国家级（重点）实验室 15 个，省级（重点）实验室 203 个；省级以上工程技术研究中心 137 个，其中国家级（含分中心）5 个；省级以上工程研究中心 191 个，其中国家级 2 个、国地联合 17 个、省级 172 个；省级以上工程实验室 63 个，其中国家级 1 个、国地联合 4 个、省级 58 个；省级以上企业技术中心 525 个，其中国家级 57 个。市级以上科技企业孵化器 124 个，其中国家级 37 个、省级 51 个。市级以上众创空间 132 个，其中国家级 28 个、省级 54 个。

全年登记科技成果 6563 项，其中各类财政资金支持形成的科技成果 571 项。授权专利 5.90 万件，比上年下降 0.6%。年末全市有效发明专利 6.80 万件，比上年增加 1.39 万件。签订输出技术合同 14947 项，成交金额 694.60 亿元，比上年增长 7.3%；签订吸纳技术合同 9808 项，成交金额 574.79 亿元，增长 31.8%。

十一、文化、卫生健康和体育

年末全市有文化馆 11 个，公共图书馆 9 个，博物馆 42 个（其中国有博物馆 17 个、非国有博物馆 25 个），各级国家综合档案馆 10 个，专业档案馆（城建馆）1 个。乡镇街道综

合文化站 133 个。全国重点文物保护单位 10 处，省级重点文物保护单位 41 处，市级重点文物保护单位 82 处。国家级非物质文化遗产项目 5 项，省级非物质文化遗产项目 44 项，市级非物质文化遗产项目 132 项。各级国家档案馆馆藏档案资料 651.31 万卷（件、册）（不含寄存档案），专业档案馆（城建馆）馆藏档案 41.52 万卷。年末广播综合人口覆盖率 99.9%，电视综合人口覆盖率 99.9%。

年末有医疗卫生机构（含村卫生室）4013 个，其中医院 230 个、基层医疗卫生机构 3650 个、专业公共卫生机构 58 个、其他卫生机构 76 个。基层医疗卫生机构中，卫生院 84 个，社区卫生服务中心（站）177 个，村卫生室 1125 个；专业公共卫生机构中，疾病预防控制中心 15 个，专科疾病防治院（所、站）10 个，妇幼保健院（所、站）12 个，卫生监督所（中心）11 个。年末卫生技术人员 9.67 万人，其中执业（助理）医师 3.61 万人、注册护士 4.77 万人。医疗卫生机构床位 7.84 万张，其中医院 7.02 万张、基层医疗卫生机构 0.74 万张。全年医疗卫生机构共诊疗 7268 万人次。孕产妇死亡率 6.77/10 万，婴儿死亡率 2.21‰。

全年组织 2 项大型赛事和 109 项市级体育赛事，成功承办第五届全国智力运动会，举办 2023 合肥马拉松赛、环巢湖全国自行车赛、环巢湖国际骑游大会、长三角房车（汽车）集结赛、长三角龙舟邀请赛等赛事活动。2023 年全市注册运动员 12345 人，比上年增加 3059 人。杭州亚运会取得 3

枚金牌，创造历史最好成绩。全市参加省级赛事共取得 333 项第一名。全市新建健身步道（绿道）46 处，完成健身步道（绿道）200 公里，新建和升级体育公园（含口袋体育公园）20 处。全年共举办全民健身活动 1926 次，参加活动总人数达到 103.53 万人次。全年销售体育彩票 45.49 亿元，比上年增长 41.0%。

十二、生态环境和应急管理

年末全市共有县级环境监测站¹⁹15 个。可吸入颗粒物（PM₁₀）年均浓度为 61.6 微克/立方米，比上年下降 2.7%。细颗粒物（PM_{2.5}）年均浓度为 34.3 微克/立方米，比上年上升 6.2%。全年空气质量优良天数 314 天，优良率 86%，连续三年保持最好水平，空气质量连续三年达到国家二级标准。20 个国考断面全部达标，水质优良率 90%。31 个省考断面全部达标，水质优良率达 100%，创历史新高。巢湖水质持续向好，县级及以上在用饮用水水源地水质达标率 100%。

全年亿元 GDP 生产安全事故死亡人数为 0.0138 人，比上年下降 15.9%。道路交通万车死亡人数为 1.207 人，下降 15.65%。

注释：

[1]本公报数据为初步统计数。

[2][4]生产总值及其分类项目增加值绝对数按现价计算，增长速度按不变价格计算。2019-2022 年生产总值为最终核实数。

[3]三次产业划分标准：第一产业是指农、林、牧、渔业（不含农、林、牧、渔专业及辅助性活动）。第二产业是指采矿业（不含开采专业及辅助性活动），制造业（不含金属制品、机械和设备修理业），电力、热力、燃气及水生产和供应业，建筑业。第三产业是指除第一产业、第二产业以外的其他行业。

[5]规模以上工业统计范围为年主营业务收入 2000 万元及以上的工业企业。

[6]规模以上服务业统计范围包括年营业收入 2000 万元及以上的交通运输、仓储和邮政业，信息传输、软件和信息技术服务业，水利、环境和公共设施管理业三个门类 and 卫生行业大类；年营业收入 1000 万元及以上的租赁和商务服务业，科学研究和技术服务业，教育三个门类，以及物业管理、房地产中介服务、房地产租赁经营和其他房地产业四个行业小类；年营业收入 500 万元及以上的居民服务、修理和其他服务业，文化、体育和娱乐业两个门类，以及社会工作行业大类。

[7]限额以上批发零售和住宿餐饮企业（单位）统计范围为年主营业务收入 2000 万元及以上的批发企业（单位）、年主营业务收入 500 万元及以上的零售企业（单位）和年主营业务收入 200 万元及以上的住宿、餐饮企业（单位）。

[8]金融部分为不含省本部口径数据。

[9]我市市级环境监测站已由省生态环境厅垂直管理，目前全市共有县级环境监测站 5 个，即肥东县、肥西县、长丰县、庐江县、巢湖市环境监测站。