

淮南市 2023 年国民经济和社会发展

统计公报^[1]

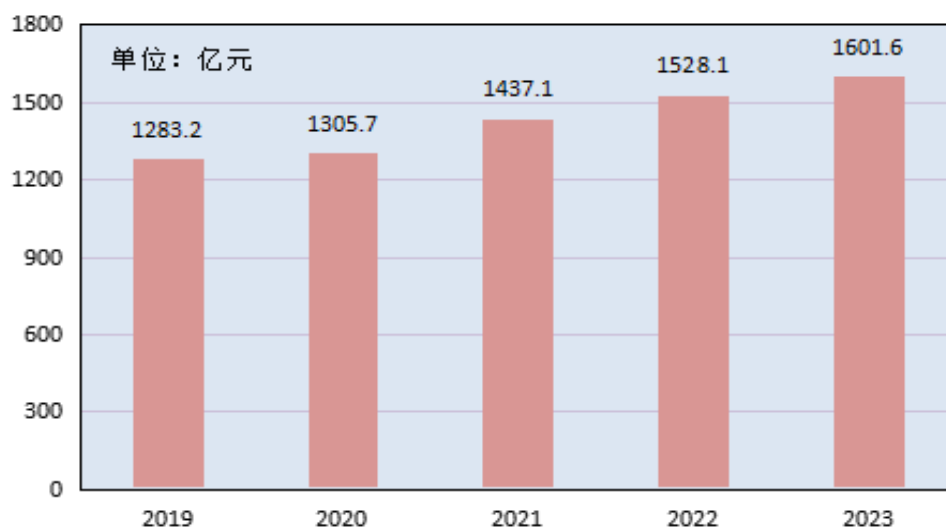
淮南市统计局 国家统计局淮南调查队

2023 年是全面贯彻党的二十大精神开局之年，是三年新冠疫情防控转段后经济恢复发展的一年。全市上下坚持以习近平新时代中国特色社会主义思想为指导，认真学习贯彻党的二十大和二十届二中全会精神，深入贯彻落实习近平总书记关于安徽工作的重要讲话重要指示精神，聚力实施五大攻坚行动，加快建设“七个强市”，高质量发展扎实推进，现代化美好淮南建设迈出坚实步伐。

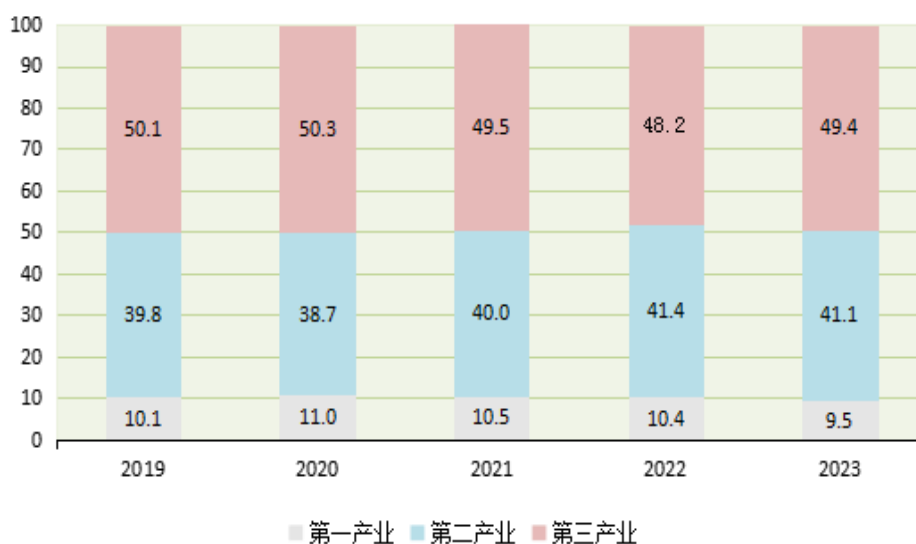
一、综合

初步核算，全年全市生产总值（GDP）^[2]1601.6 亿元，比上年增长 5.1%。其中，第一产业增加值 152.5 亿元，增长 3.3%；第二产业增加值 657.6 亿元，增长 4.0%；第三产业增加值 791.5 亿元，增长 6.2%^[3]。第一产业增加值占全市生产总值比重为 9.5%，第二产业增加值比重为 41.1%，第三产业增加值比重为 49.4%。按常住人口计算，人均地区生产总值 53005 元，比上年增加 2203 元，增长 5.5%。

2019-2023年全市生产总值



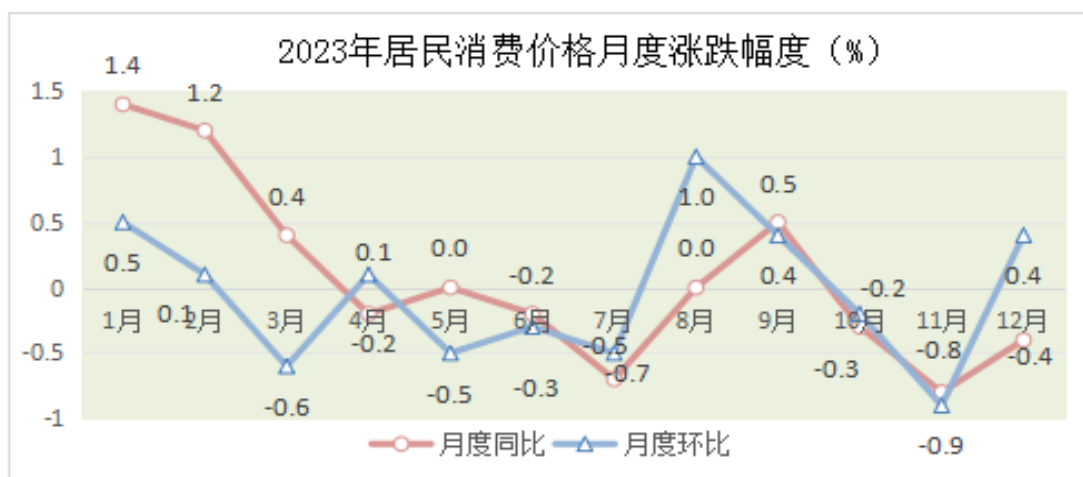
2019-2023年三次产业增加值占全市生产总值的比重 (%)



年末全市常住人口 301.6 万人，比上年末减少 1.1 万人；常住人口城镇化率为 63.29%，比上年提高 1.24 个百分点。

全年城镇实名制新增就业 3.89 万人，失业人员再就业 0.95 万人。

全年居民消费价格同比上涨 0.1%，其中，食品烟酒价格上涨 0.9%，工业品价格下降 0.9%，服务项目价格上涨 0.3%。



2023 年居民消费价格比上年涨跌幅度

类 别	涨跌幅度%
城市居民消费价格指数	0.1
其中：1、 食品烟酒	0.9
2、 衣着	2.2
3、 居住	-1.1
4、 生活用品及服务	0.8
5、 交通和通讯	-3.4
6、 教育文化和娱乐	1.8
7、 医疗保健	0.7
8、 其他用品和服务	2.3

新动能加快成长。规模以上工业中，装备制造业增加值比上年增长 20.2%，增幅高于规模以上工业 16.2 个百分点。固定资产投资中，高技术产业投资比上年增长 44.9%，其中高技术制造业投资增长 116.4%。全年新设经营主体 5.1 万户，比上年增长 17.7%。年末，全市各类经营主体达 32.1 万户，比上年增长 9.5%。

二、农业

全年粮食种植面积 53.1 万公顷，比上年下降 0.2%。其中，小麦种植面积 21.5 万公顷，比上年增长 0.2%；水稻种植面积 28 万公顷，比上年下降 0.1%。油料种植面积 1.8 万公顷，增长 43.1%。

全年粮食产量 322.4 万吨，增长 1.5%。其中，夏粮 122.5 万吨，增长 1.9%；秋粮 199.9 万吨，增长 1.3%。油料产量 4.5 万吨，增长 22.8%。蔬菜及食用菌产量 95.8 万吨，增长 2.9%。

2023 年全市主要农产品产量及增速

产品名称	绝对数（万吨）	比上年增长（%）
粮食	322.4	1.5
油料	4.5	22.8
#花生	0.7	-13.5
油菜籽	3.7	33.7
蔬菜及食用菌	95.8	2.9
水果	7.1	-13.0

年末全市生猪存栏 70 万头，比上年增长 5.3%。全年生猪出栏 130.8 万头，增长 6.2%。肉类总产量 20.6 万吨，增长 4.0%，其中猪牛羊肉产量 13.4 万吨，增长 4.8%。全年水产品产量 19.3 万吨，比上年增长 3.5%。禽蛋产量 12.8 万吨，增长 10.5%。牛奶产量 1.3 万吨，增长 2.7%。

年末全市农业机械总动力 474.2 万千瓦，比上年增长 1.1%。主要农作物耕种收综合机械化率 91.8%。累计建成高

标准农田 333.2 万亩。新增高效节水灌溉面积 1500 亩。

三、工业和建筑业

全年规模以上工业增加值比上年增长 4.0%。分经济类型看，国有控股企业增加值增长 3.4%；股份制企业增长 4.0%；外商和港澳台商投资企业增长 8.6%。分门类看，采矿业增加值增长 3.7%，电力、热力、燃气及水生产和供应业增长 0.4%，制造业增长 7.4%。分行业看，重点监测的 36 个工业大类行业有 16 个增加值保持增长。煤电行业增加值增长 3.0%，非煤电行业增加值增长 6.9%，其中，化学原料和化学制品制造业增长 11.7%，电气机械和器材制造业增长 71.5%，汽车制造业增长 92.9%。规模以上工业产品中，原煤增长 1.0%，发电量增长 6.6%，粗钢增长 30.2%，工业自动调节仪表与控制系统增长 38.7%。

2023 年全市规模以上工业主要产品产量及增速

产品名称	单位	绝对数	比上年增长 (%)
原煤	万吨	5924.2	1.0
洗煤	万吨	1054.9	3.7
发电量	亿千瓦时	759.6	6.6
粗钢	万吨	50.0	30.2
工业自动调节仪表与控制系统	台(套)	65664.0	38.7
初级形态塑料	万吨	68.1	21.7
纸制品	万吨	2.9	22.6
日用玻璃制品	万吨	9.6	11.9

全年全市煤炭产能 6260 万吨。火力发电装机容量 1555

万千瓦，可再生能源 135.0 万千瓦。

全年规模以上工业企业实现营业收入 1712.7 亿元，比上年增长 2.0%。分门类看，采矿业下降 0.4%，制造业增长 4.6%，电力、热力、燃气及水生产和供应业增长 1.5%。规模以上工业企业实现利润总额 118.1 亿元，比上年增长 67.6%。全年规模以上工业企业每百元营业收入中的成本为 84.5 元，比上年下降 1.1 元；营业收入利润率为 6.9%，提高 2.7 个百分点。

全年建筑业增加值 79.9 亿元，比上年增长 8.4%。年末具有资质等级的总承包和专业承包建筑业企业 339 家，比上年净增 22 家。全年房屋建筑施工面积 794.4 万平方米，房屋竣工面积 114.1 万平方米。

四、服务业

全年批发和零售业增加值 161.6 亿元，比上年增长 6.7%；交通运输、仓储和邮政业增加值 92.2 亿元，增长 5.7%；住宿和餐饮业增加值 45.3 亿元，增长 9.9%；金融业增加值 111.8 亿元，增长 11.0%；房地产业增加值 86.7 亿元，增长 0.8%；其他服务业增加值 289.0 亿元，增长 5.5%。全年规模以上服务业企业营业收入比上年增长 9.3%，利润总额增长 4.9%。

全年货物运输量 24815 万吨，比上年增长 5.4%。公路货运周转量 92.9 亿吨公里，增长 2.3%；水路货运周转量 589.5 亿吨公里，增长 6.7%。旅客运输量 1102 万人，增长 72.5%。公路客运周转量 7.3 亿人公里，增长 125.5%。港口吞吐量

1409.6 万吨，增长 19.8%。

2023 年主要运输方式完成旅客与货物运输量及增速

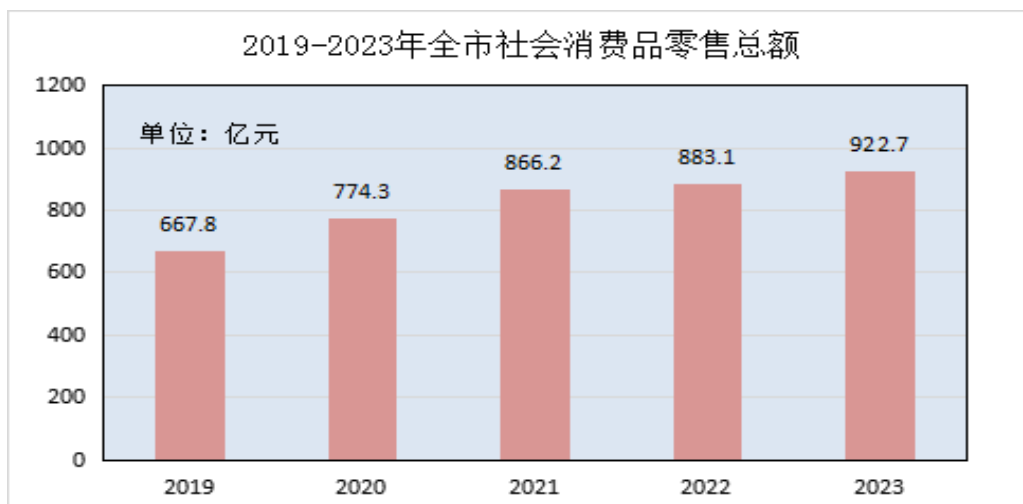
指标	单位	绝对数	比上年增长%
旅客运输量	万人	1102	72.5
其中：铁路	万人	538	99.1
公路	万人	564	53.0
货物运输量	万吨	24815	5.4
其中：铁路	万吨	2189	-3.1
公路	万吨	12197	5.7
水运	万吨	10429	7.1

年末，全市民用汽车拥有量 53.7 万辆，其中私人汽车 42.8 万辆。民用轿车拥有量 40.9 万辆，载货车 4.9 万辆。全年新增公共汽车 46 辆，年末全市有公共汽车 1533 辆。

全年邮政行业寄递业务总量 14076.4 万件，比上年增长 13.1%，其中快递业务量 6669.7 万件，增长 9.6%。电信业务总量^[4]28.2 亿元，增长 3.3%。年末全市移动电话用户 316 万户，其中 5G 移动电话用户 143.7 万户，增长 50.5%。年末，互联网宽带接入用户 130.5 万户，增长 12.5%。

五、国内贸易

全年社会消费品零售总额 922.7 亿元，比上年增长 4.5%。按经营地统计，城镇消费品零售额 639.4 亿元，增长 3.4%；乡村消费品零售额 283.3 亿元，增长 6.9%。按消费类型统计，商品零售额 801.7 亿元，增长 2.9%；餐饮收入 121.0 亿元，增长 16.2%。



限额以上单位商品零售额中，粮油类零售额比上年增长3.0%，金银珠宝类增长7.6%，日用品类增长26.0%，书报杂志类增长3.5%，家用电器和音像器材类下降0.8%，家具类下降8.2%，通讯器材类增长5.7%，建筑及装潢材料类下降5.1%，汽车类下降7.8%，石油及制品类增长13.0%。

六、固定资产投资

全年固定资产投资（不含农户）比上年增长7.2%。其中，工业投资增长41.6%，基础设施投资增长21.2%，民间投资下降5.2%。分产业看，第一产业投资增长21.1%，第二产业投资增长41.4%，第三产业投资下降7.7%。社会领域投资增长58.2%，其中教育业投资增长209.6%。

2023年全市分行业固定资产投资增速

行 业	增长 (%)	行 业	增长 (%)
农、林、牧、渔业	20.7	房地产业（包含房地产开发）	-34.1
采矿业	12.8	租赁和商务服务业	-15.3
制造业	72.3	科学研究和技术服务业	-23.5
电力、热力、燃气及水生产和供应业	2.7	水利、环境和公共设施管理业	-9.1

批发和零售业	80.9	教育	209.6
交通运输、仓储和邮政业	102.0	卫生和社会工作	-52.6
住宿和餐饮业	1.1	文化、体育和娱乐业	50.7
信息传输、软件和信息技术服务业	-25.2	公共管理、社会保障和社会组织	10.8

全年房地产开发投资 140.3 亿元，比上年下降 36.2%。商品房销售面积 153.4 万平方米，下降 26.3%；商品房销售额 102.5 亿元，下降 20.8%；年末商品房待售面积 49.9 万平方米，增长 3.4%。

全年实施城中村（棚户区）改造项目 38 个，开工建设安置房 2.7 万套，改造老旧小区 29 个。

七、对外经济

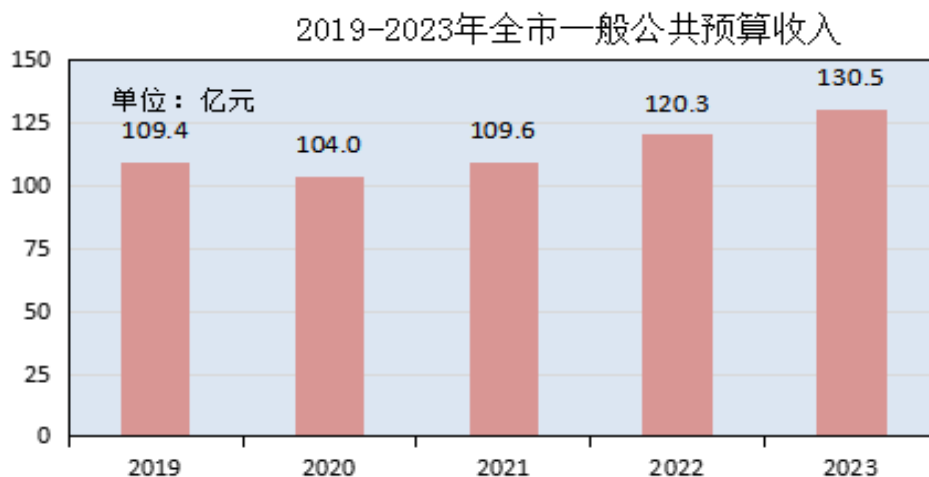
全年进出口总额 107.0 亿元，比上年增长 35.1%。其中，出口 102.6 亿元，增长 33.6%；进口 4.4 亿元，增长 85.0%。

全年新批/备案外商投资项目 14 个，比上年增长 40%，合同利用外资 48510 万美元，增长 303.8%；实际利用外商直接投资额 6853 万美元，增长 112.7%。全年对外投资新签合同金额 299 万美元，比上年增长 60.8%。

八、财政金融

全年全市一般公共预算收入 130.5 亿元，比上年增长 8.5%，其中税收收入 95.1 亿元，增长 25.9%，税收占比比上年提高 10.1 个百分点；一般公共预算支出 316.0 亿元，增长 5.5%，其中十三大类民生支出 263.3 亿元，增长 5.8%，占一般公共预算支出的比重提高到 83.3%。从财政支出项目看，教育支出增长 7.0%，城乡社区事务支出增长 10.6%，科学技

术支出增长 18.9%。



全年全市直接融资总额达 264.7 亿元，比上年增长 111.3%。年末全市金融机构人民币各项存款余额 3325.8 亿元，比上年末增加 358.0 亿元，增长 12.1%。人民币各项贷款余额为 2573.3 亿元，比上年末增加 383.5 亿元，增长 17.5%。

年末全市债券市场融资余额 640.2 亿元，比上年增长 26.0%。当年 132 家企业在省股权托管交易中心成功挂牌。年末，全市有 1 家公司在主板上市，1 家公司在创业板上市，5 家公司在新三板挂牌，717 家公司在省股权托管交易中心挂牌。

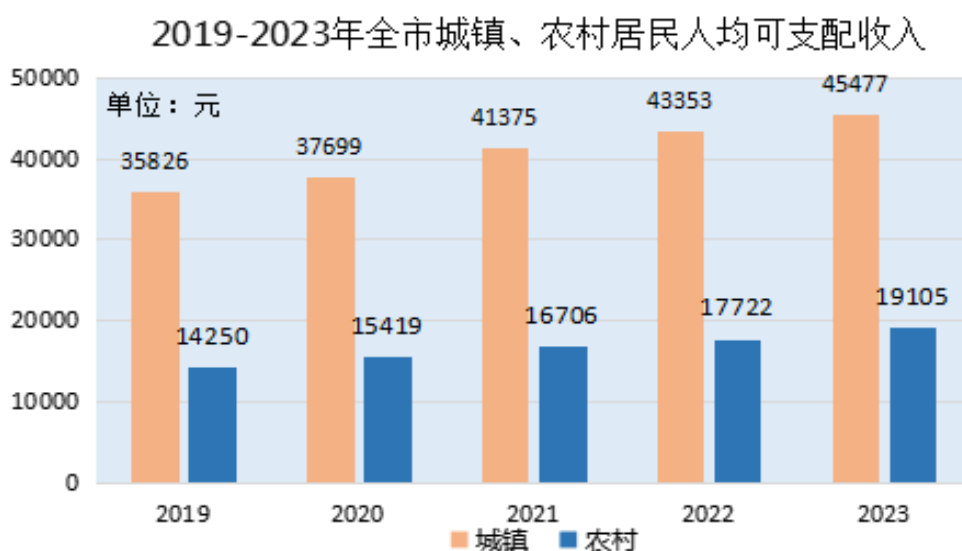
2023 年末全市金融机构人民币各项存贷款余额及增速

指 标	年末数 (亿元)	比年初增长 (%)
各项存款余额	3325.8	12.1
其中：非金融企业	447.2	-4.3
住户	2417.2	15.8
各项贷款余额	2573.3	17.5
其中：住户	863.2	9.4
非金融企业及机关团体	1710.1	22.1
其中：境内短期	675.5	10.5

全年保险业原保险保费收入 66.1 亿元，比上年增长 5.1%。其中，财产险业务原保险保费收入 21.6 亿元，增长 1.5%；人身险业务原保险保费收入 44.4 亿元，增长 6.9%。赔款和给付 28.6 亿元，增长 9.5%。其中，财产险业务赔款支出 16.4 亿元，增长 7.6%；人身险业务赔款和给付支出 12.2 亿元，增长 12.1%。

九、居民收入消费和社会保障

全年全市城镇居民人均可支配收入 45477 元，比上年增长 4.9%；人均消费支出 22598 元，增长 4.5%。农村居民人均可支配收入 19105 元，比上年增长 7.8%；人均消费支出 15606 元，增长 5.1%。



年末全市参加城镇职工基本养老保险人数为 41.2 万人。城乡居民养老保险参保人数为 149.6 万人。失业保险参加人数为 31.8 万人，全年为 0.5 万名失业人员发放了不同期限的

失业保险金。参加城乡居民基本医疗保险人数 255.8 万人，工伤保险参加人数为 35.5 万人。年末 1.6 万人享受城市居民最低生活保障，8.6 万人享受农村居民最低生活保障，农村五保供养 1.8 万人。

年末全市有各类提供住宿的社会服务机构 182 个，床位 22.3 千张，收养各类人员 7.4 千人。不提供住宿的社会服务机构 1312 个，其中社区服务中心 2 个，社区服务站 1106 个，社区日间照料床位 0.4 千张。全年销售社会福利彩票 21937 万元，筹集社会福利资金 7678 万元。

十、科学技术和教育

全年登记科技成果 562 项，其中各类财政资金支持形成的科技成果 25 项。授权专利 808 件，比上年增长 16.1%。年末全市有效发明专利 4629 件，比上年增长 22.4%。全年输出技术合同成交额 99.5 亿元，增长 151%；吸纳技术合同成交额 213.2 亿元，增长 92%。

年末全市有获得资质认定的检验检测机构 59 个，其中国家质量监督检验中心 1 个；法定及授权计量检定技术机构 8 个，全年强制检定计量器具 15.8 万台（件）。全年制定、修订地方标准 7 项。累计拥有国家地理标志产品 11 个。

年末，各类中等职业教育（不含技工学校）在校学生 4.4 万人；普通高中在校学生 6.2 万人；义务教育在校学生 35.6 万人；幼儿园在校学生 7.6 万人。学龄儿童小学入学率和初

中学龄人口入学率均为 100%；高考录取 2.5 万人。

2023 年全市各类教育发展情况

指 标	招生数 (万人)	在校生数 (万人)	毕业生数 (万人)
中等职业教育	1.58	4.41	1.51
普通高中	2.13	6.22	1.89
义务教育	7.81	35.59	8.21
普通初中	4.05	12.39	4.10
小学	3.75	23.20	4.10
幼儿园	2.30	7.62	3.78

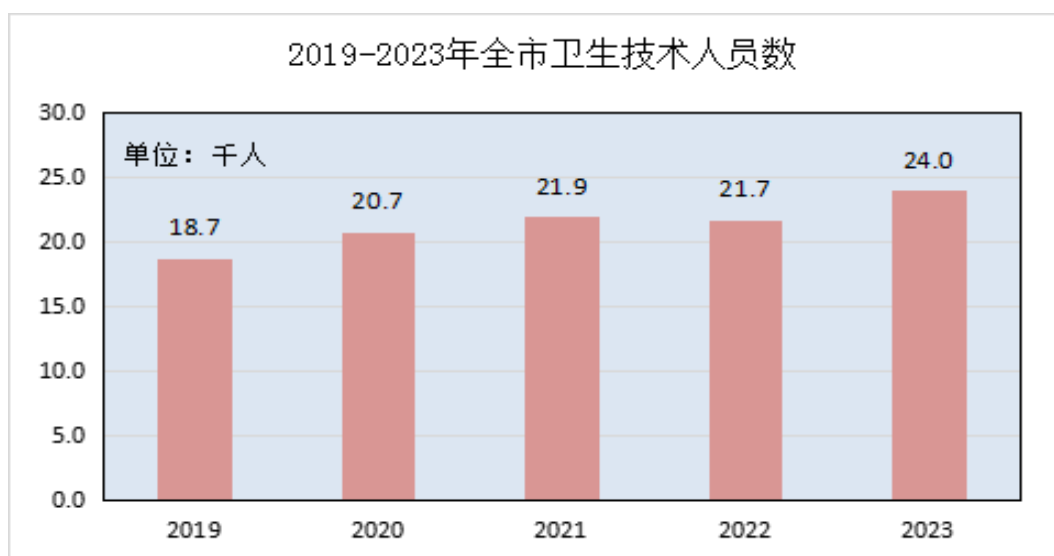
十一、文化旅游、卫生健康^[5]和体育

年末全市拥有文化馆 9 个，博物馆 10 个，公共图书馆 10 个，图书馆藏书 133.6 万册，乡镇街道综合文化站 90 个，村（社区）建成综合性文化服务中心 1085 个。各级综合档案馆 9 个，藏档案资料 212.6 万卷（件、册）。《淮南日报》、《淮河早报》全年共发行 1305 万份。

全年接待国内外游客 3044.7 万人次，增长 71.1%。旅游总收入 212.6 亿元，增长 85.1%。年末，全市共有 8 个 4A 级景区，星级饭店 9 家，星级饭店客房 1497 间。

年末全市有医疗卫生机构 1739 个，其中医院 82 个、基层医疗卫生机构 1615 个、专业公共卫生机构 27 个，其他卫生机构 15 个。基层医疗卫生机构中，卫生院 70 个，社区卫生服务中心（站）171 个，村卫生室 848 个；专业公共卫生机构中，疾病预防控制中心 8 个，专科疾病防治院（所、站）2 个，妇幼保健院（所、站）10 个，卫生监督所（中心）3

个。全市卫生技术人员 24.0 千人，其中执业（助理）医师 9.5 千人，注册护士 11.3 千人。乡村医生和卫生员 1.1 千人。医疗卫生机构床位 21.0 千张，其中医院、卫生院床位 19.8 千张。中心血站 1 个，全年共有 2.3 万人次参加了无偿献血。全年医疗卫生机构共诊疗 1681.7 万人次。



全年在省级各项比赛中，我市运动健儿获金牌 52 枚，银牌 43 枚，铜牌 57 枚。全年共举办重大赛事活动 14 项，参加活动 26.4 万人次。人均体育场地面积 2.93 平方米。

十二、资源、环境和应急管理

全市已发现的矿种为 12 种，查明资源储量已上表统计的 9 种，其中能源矿种 3 种，非金属矿种 5 种。全年开展地质灾害风险调查项目 7 项。

年末全市已建成国家级自然保护地 5 个，省级自然保护地 5 个。当年完成人工造林面积 751.7 公顷。

年末全市有市、县级环境监测站 3 个。全市空气质量优

良天数比例 80.5% , 比上年提升 1.0 个百分点。PM_{2.5} 年均浓度 38.7 微克/立方米 , 比上年下降 4.4% ; PM₁₀ 年均浓度 65.9 微克/立方米 , 比上年下降 0.8%。全市地表水达到或好于Ⅲ类水体比例 87.5%。

全年全市能源消费总量 1052.4 万吨标准煤 , 比上年减少 9.7 万吨标准煤 , 下降 0.9% ; 单位 GDP 能耗下降 5.7%。

全年全市亿元 GDP 生产安全事故死亡人数为 0.014 人 ; 煤矿百万吨死亡人数为 0.019 人。全年发生道路交通事故 664 起。

注 :

[1]本公报中数据主要为初步统计数。部分数据因四舍五入的原因 , 存在总计与分项合计不等的情况。

[2]地区生产总值、三次产业及相关行业增加值和人均地区生产总值绝对数按现价计算 , 增长速度按不变价格计算。

[3]三次产业划分标准 : 第一产业是指农、林、牧、渔业 (不含农、林、牧、渔专业及辅助性活动)。第二产业是指采矿业 (不含开采专业及辅助性活动) , 制造业 (不含金属制品、机械和设备修理业) , 电力、热力、燃气及水生产和供应业 , 建筑业。第三产业是指除第一产业、第二产业以外的其他行业。

[4]电信业务总量按上年价格计算。

[5]卫生健康数据均为预计数。