

六安市 2023 年国民经济和社会发展统计公报^[1]

六安市统计局 国家统计局六安调查队

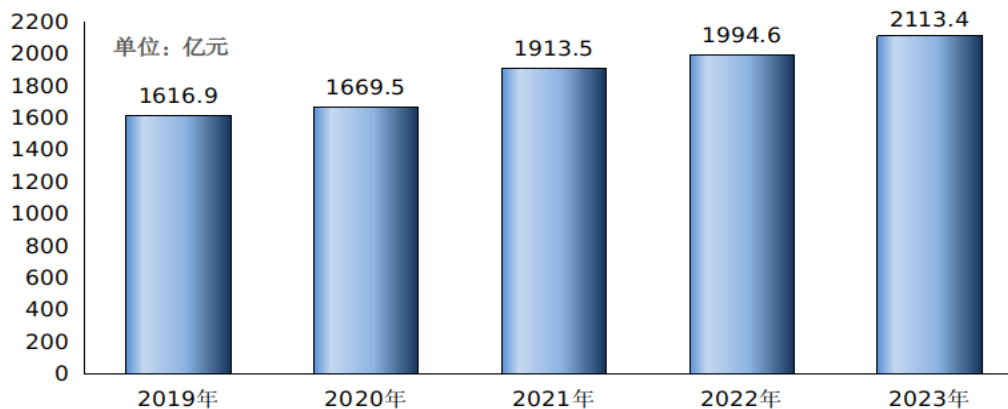
2024年4月19日

2023 年，全市上下坚持以习近平新时代中国特色社会主义思想为指导，认真落实党中央、国务院决策部署及省委、省政府工作要求，坚持稳中求进工作总基调，完整、准确、全面贯彻新发展理念，进一步推进高质量发展七大行动，深度融入长三角一体化发展，经济运行持续回升向好，转型升级步伐加快，就业物价总体稳定，民生保障有力有效，现代化建设迈出坚实步伐。

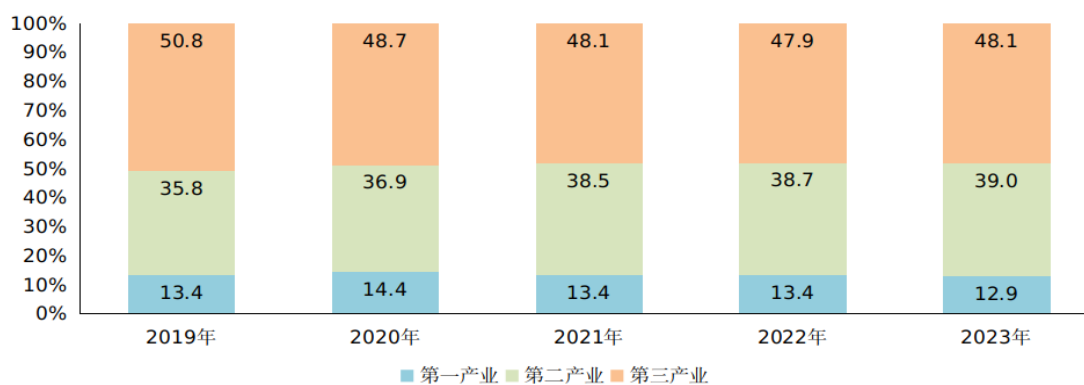
一、综合

初步核算，全年全市地区生产总值（GDP）^[2] 2113.4 亿元，按不变价格计算，比上年增长 6.2%。其中，第一产业增加值 272.2 亿元，增长 4.5%；第二产业增加值 824.5 亿元，增长 6.9%；第三产业^[3] 增加值 1016.7 亿元，增长 6.2%。三次产业结构从上年的 13.4：38.7：47.9 调整为 12.9：39.0：48.1。按常住人口计算，人均地区生产总值 48462 元（折合 6877 美元），比上年增加 3047 元。

2019-2023 年全市地区生产总值

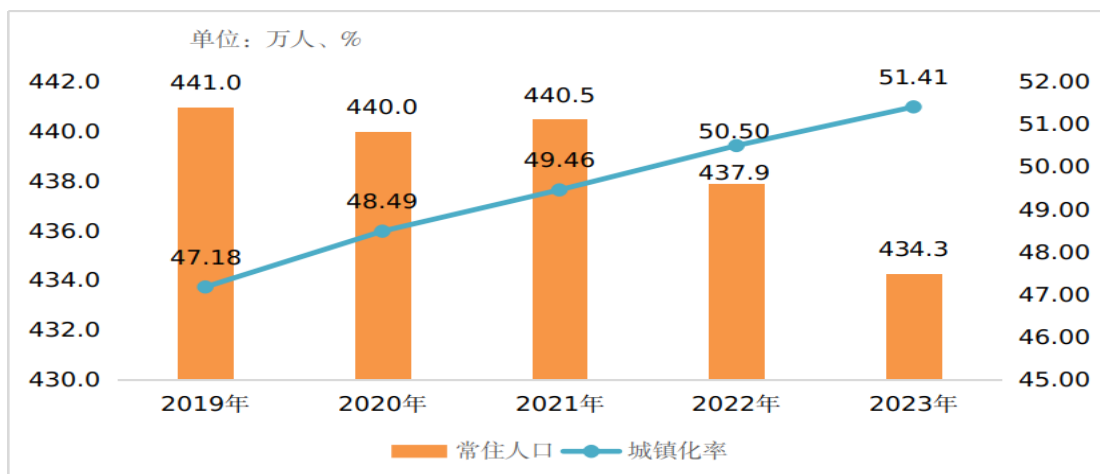


2019-2023 年三次产业增加值占全市地区生产总值比重



年末全市常住人口 434.3 万人，比上年末减少 3.6 万人；常住人口城镇化率为 51.41%，提高 0.91 个百分点。

2019-2023 年末全市常住人口及城镇化率



全年城镇新增就业 3.2 万人，失业人员再就业 0.7 万人，就业困难人员就业 2001 人。全年新增“四上”企业 626 家，其中新增规模以上工业企业 224 家，规模以上服务业企业 44 家，限额以上批零住餐企业 290 家，资质以上建筑业企业 50 家、房地产开发与经营业企业 18 家。

全年居民消费价格比上年上涨 0.2%。其中，食品烟酒价格下降 0.1%。

2023 年全市居民消费价格比上年涨跌幅度

指 标	比上年增长 (%)
居民消费价格指数	0.2
其中：食品烟酒	-0.1
衣着	1.2
居住	-0.4
生活用品及服务	0.1
交通通信	-1.4
教育文化娱乐	2.9
医疗保健	0.3
其他用品及服务	3.2

全年高技术制造业增加值比上年增长 8.9%，占规模以上工业增加值比重为 10.2%；装备制造业增加值增长 18.1%，占规模以上工业增加值比重为 30.8%。高技术产业投资下降 5.3%，占固定资产投资比重为 4.3%。全年通过公共网络实现商品销售增长 4.4%，占限额以上单位商品零售额比重为 5.1%。全年新登记各类经营主体 91813 户，增长 30.3%。

二、农业

全年粮食播种面积 917.3 万亩，比上年下降 0.1%。油料播种面积 99 万亩，增长 22.2%。棉花播种面积 10412 亩，下降 68.3%。蔬菜播种面积 96 万亩，增长 2.1%。全年粮食产量 362.2 万吨，增产 1.7%。其中，夏粮 74.9 万吨，增产 2.4%；早稻 3.37 万吨，增产 1.5%；秋粮 284 万吨，增产 1.6%。油料产量 14.4 万吨，增产 16%。棉花产量 615.1 吨，减产 63.7%。

2023 年全市主要农产品产量及增速

产品名称	单 位	绝对数	比上年增长 (%)
粮 食	万吨	362.2	1.7
其中：夏粮	万吨	74.9	2.4
早稻	万吨	3.37	1.5
秋粮	万吨	284.0	1.6
油 料	万吨	14.4	16.0
棉 花	吨	615.1	-63.7
茶 叶	吨	34460	6.6
蔬 菜	万吨	141.2	3.6
园林水果	吨	299541	8.7

猪牛羊禽肉产量 38.9 万吨，增长 4.2%。禽蛋产量 12.7 万吨，增长 8.4%。牛奶产量 1.2 万吨，增长 7.6%。水产品产量 25.7 万吨，增长 3.8%。年末全市生猪存栏 139.4 万头，比上年末下降 1.6%；全年生猪出栏 255.7 万头，增长 0.9%。

全年完成人工造林 2.6 万亩，封山育林 18.1 万亩，退化林修复 11.3 万亩，森林抚育 16.6 万亩。

年末全市农业机械总动力 661.3 万千瓦，比上年末增长 2.1%。农用拖拉机 16.8 万台，减少 1.8%。谷物联合收割机 1.3 万台，增长 0.3%。主要农作物耕种收综合机械化率 85.6%。全年新增高标准农田 50 万亩，其中新建 30 万亩、改造提升 20 万亩。新增高效节水灌溉面积 2.8 万亩。

三、工业和建筑业

全年规模以上工业^[4]增加值比上年增长 7.8%。分经济类型看，国有企业增加值下降 1.1%；股份制企业增长 9.5%；外商及港澳台投资企业下降 9.2%；其他经济类型企业下降 3.9%。分门类看，采矿业增加值增长 5.9%，制造业增长 8.7%，电力、热力、燃气及水生产和供应业增长 3%。分行业看，34 个工业行业大类中有 21 个行业增加值保持增长；在增加值达到 10 亿元的行业中，铁路、船舶、航空航天和其他运输设备制造业，金属制品业，黑色金属矿采选业，酒、饮料和精制茶制造业分别增长 271.2%、53.9%、9.6%和 6.9%。工业产品中，复合木地板增长 38%，发电量增长 15.1%，白酒增长 13.7%，钢材增长 12.7%，铁矿石原矿量增长 12.2%，太阳能电池（光伏电池）增长 7.2%。

2023 年全市规模以上工业增加值

指 标	总量占比 (%)	比上年增长 (%)
规模以上工业增加值	100.0	7.8
其中: 国有企业	5.6	-1.1
集体企业	0.0	-95.1
股份制企业	89.3	9.5
外商及港澳台商投资企业	4.5	-9.2
其他经济类型企业	0.6	-3.9

全年规模以上工业企业利润 116.1 亿元，比上年增长 28.6%。分经济类型看，国有控股企业利润 25.7 亿元，增长 7.5%；股份制企业 107.7 亿元，增长 29.9%，外商及港澳台商投资企业 7.2 亿元，增长 22%；私营企业 28.9 亿元，增长 3.6%。分门类看，采矿业利润 31 亿元，增长 10.3%；制造业 77 亿元，增长 34.6%；电力、热力、燃气及水生产和供应业 8 亿元，增长 60%。全年规模以上工业企业每百元营业收入中的成本为 85.18 元，比上年下降 0.63 元；营业收入利润率为 5.98%，增长 0.96 个百分点。

全年建筑业总产值 353.6 亿元，比上年增长 6.3%。年末具有资质等级的总承包和专业承包建筑业企业 513 家，比上年末增加 39 家。全年房屋建筑施工面积 1612 万平方米，增长 1.1%；房屋竣工面积 541.1 万平方米，下降 13.6%。

四、服务业

全年批发和零售业增加值 218.4 亿元，比上年增长 11.6%；交通运输、仓储和邮政业增加值 117.6 亿元，增长 5.9%；住宿和餐饮业增加值 43.5 亿元，增长 10.9%；金融业增加值 124.6 亿元，

增长 8.6%。全年规模以上服务业实现营业收入 144.1 亿元，增长 7.2%。

全年公路货运量 1.8 亿吨，比上年增长 6%，公路货运周转量 242.7 亿吨公里，增长 2.5%；客运量 742 万人次，增长 50%，公路客运周转量 12.9 亿人公里，增长 52.6%；水上货运量 10721 万吨，增长 9.7%，水上客运量 25 万人次，增长 170.7%，水上客运周转量 220.5 万人公里，增长 172%。

年末全市民用汽车拥有量 72.1 万辆，比上年末增长 3.4%，其中私人汽车 64.3 万辆、增长 3.9%。

全年邮政企业和快递服务企业业务收入 24.5 亿元，比上年增长 16.2%；业务总量 28.4 亿元，增长 19.4%。全年快递业务量累计完成 16650.7 万件，增长 31.8%，快递业务收入累计完成 15 亿元，增长 18.6%。2023 年电信业务总量 39.7 亿元，增长 19.1%。年末电话用户总数 504.9 万户，其中移动电话用户 479.7 万户。固定互联网宽带接入用户 195.4 万户，比上年末增加 17 万户，其中固定互联网光纤宽带接入用户 110.3 万户，增加 18.8 万户。全年移动互联网用户接入流量 7.1 亿 GB，增长 22.8%。

全年全市接待海外游客 6002 人次，比上年增长 225.1%；接待国内游客 5709 万人次，增长 25.5%。国内旅游收入 402 亿元，增长 11%。年末全市共有国家 3A 级旅游景区 20 个，4A 级旅游景区 26 个，5A 级旅游景区 2 个。

五、固定资产投资

全年固定资产投资^[5]（不含农户）比上年增长 9%。其中，

工业技术改造投资增长 26%；基础设施投资增长 12.7%；民间投资增长 9%。分产业看，第一产业投资增长 69.4%，第二产业投资增长 31%，第三产业投资下降 1.1%。工业投资增长 31.5%，其中制造业投资增长 48.6%。

2023 年全市分行业固定资产投资（不含农户）增速

行 业	比上年增长（%）
总 计	9.0
农、林、牧、渔业	68.5
采矿业	-48.4
制造业	48.6
电力、热力、燃气及水生产和供应业	-5.9
建筑业	-100.0
批发和零售业	93.3
交通运输、仓储和邮政业	0.8
住宿和餐饮业	340.2
信息传输、软件和信息技术服务业	9.7
金融业	-22.7
房地产业	-13.8
租赁和商务服务业	47.9
科学研究和技术服务业	31.0
水利、环境和公共设施管理业	19.4
居民服务、修理和其他服务业	82.8
教育	-18.2
卫生和社会工作	0.8
文化、体育和娱乐业	65.2
公共管理、社会保障和社会组织	-36.3

全年新开工亿元以上重点项目 233 个、竣工 193 个。中煤六

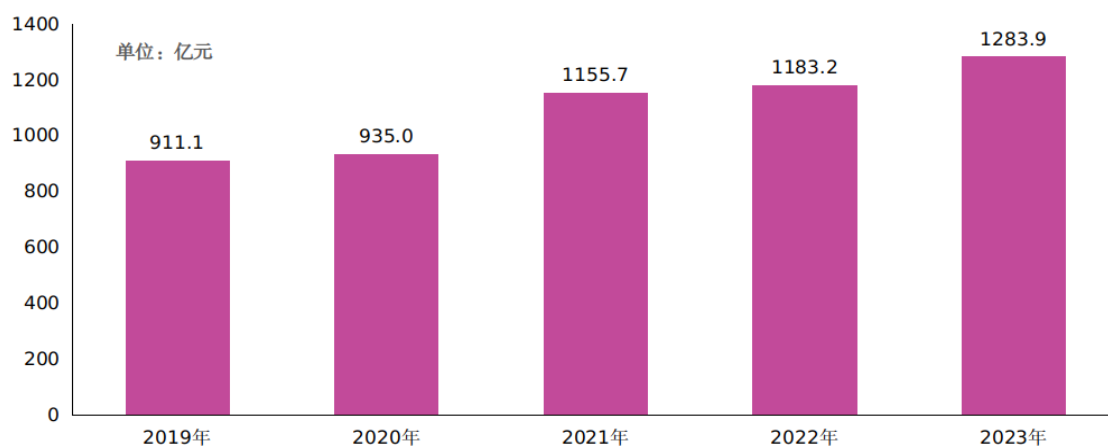
安电厂、国科激光显示产业园、安固装配式新型材料生产项目、赛拉弗光伏组件配套产业园、碳索芯材钻石生产加工基地、临水玉泉工业园技术改造、夏尔特拉骄风风电场等项目开工建设，雅迪电动车核心部件制造、霍邱县 3500mm 中厚板、杭埠河治理、G237 六安马头至舒城万佛湖一期工程（东桥至一元大道段）、G312 合六路快速化改造（合六界至迎宾大道段）等项目竣工。

全年房地产开发投资比上年下降 15.2%。商品房销售面积下降 18.6%，商品房销售额下降 19.9%。年末商品房待售面积比上年末增长 11.6%。

六、国内贸易

全年社会消费品零售总额 1283.9 亿元，比上年增长 8.5%。按经营地统计，城镇消费品零售额 883.2 亿元，增长 8.3%；乡村消费品零售额 400.7 亿元，增长 9.1%。按消费类型统计，商品零售额 1090.8 亿元，增长 6.5%；餐饮收入 193.1 亿元，增长 21.6%。

2019-2023 年全市社会消费品零售总额



限额以上单位商品零售额中，粮油食品类零售额比上年增长

2.1%，烟酒类增长 18.1%，日用品类增长 12.5%，中西药品类增长 17.2%，汽车类增长 10%，体育娱乐用品类下降 15.1%，电子出版物及音像制品类增长 9.2%。

七、对外经济

全年进出口总额 103.1 亿元，比上年增长 2.1%。其中，出口 91.3 亿元，下降 2.9%；进口 11.8 亿元，增长 69.4%。从出口商品看，机电产品出口增长 14.5%，高新技术产品出口增长 96%。对欧盟进出口 15.6 亿元，下降 1.8%；对美国进出口 24.6 亿元，增长 19%；对东盟进出口 16 亿元，下降 22%。对“一带一路”共建国家进出口 41.9 亿元，增长 1.6%。其中，出口 35.9 亿元，下降 7.3%；进口 6 亿元，增长 134.1%。

2023 年全市出口主要分类及地区分布

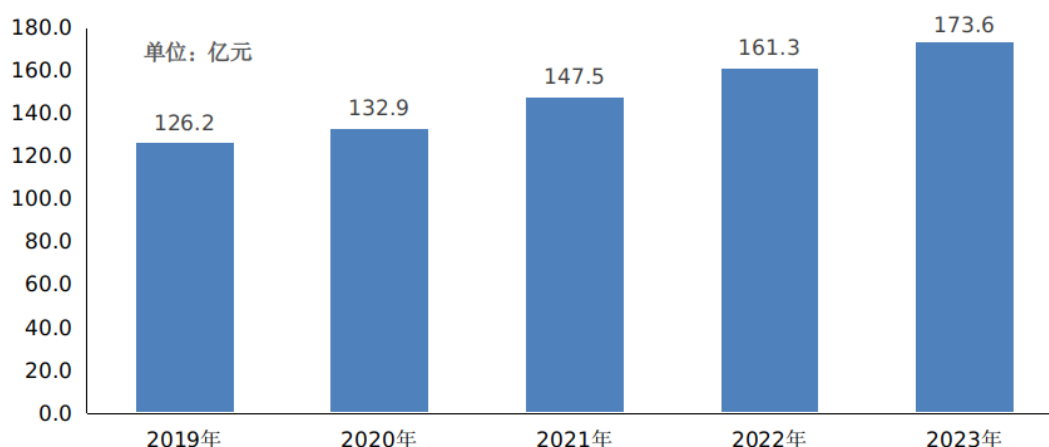
指 标	绝对数（亿元）	比上年增长（%）
出口额	91.3	-2.9
其中：机电产品	32.1	14.5
其中：高新技术产品	7.2	96.0
其中：一般贸易	99.3	2.0
加工贸易	2.8	-7.0
其中：对亚洲	37.0	-14.4
对欧洲	21.3	1.7
对北美洲	26.1	18.7
对非洲	8.6	98.4
对拉丁美洲	7.4	-6.1
对大洋洲	2.6	7.1

全年新设外商投资企业 27 家。新增合同外资 1.9 亿美元，实际利用外商直接投资 2975 万美元，增长 86.4%。

八、财政金融

全年全市一般公共预算收入^[6] 173.6 亿元，增长 7.7%。其中，国内增值税 57.2 亿元，增长 8.2%；企业所得税 9.8 亿元，下降 6%。一般公共预算支出 608.9 亿元，增长 15.3%。其中，城乡社区支出增长 47.1%，住房保障支出增长 33.8%，社会保障和就业支出增长 16.2%，教育支出增长 7.9%，科学技术支出增长 61.8%，交通运输支出增长 48.7%，农林水事务支出增长 5.4%。全年民生工程累计投入财政资金 527.6 亿元，民生支出占财政支出比重为 86.6%。

2019-2023 年全市一般公共预算收入



年末全市金融机构本外币各项存款余额 4258.5 亿元，比上年末增加 394.1 亿元，增长 10.2%；本外币各项贷款余额 3836.7 亿元，增加 442 亿元，增长 13%。

年末全市有证券营业机构 7 家。其中 2 家分公司、5 个营业部。全市证券交易额达 1606.7 亿元，证券新增开户数 1.2 万户。

年末全市保险业共有产险公司 18 家，寿险公司 24 家，专业

中介机构42家。全年原保险保费收入98.2亿元,比上年增长6.6%,全年赔付支出41.6亿元。其中,财产险原保险保费收入37亿元,增长9.2%,赔付支出24.2亿元,增长10.3%;人身险原保险保费收入61.2亿元,增长5.1%,赔付支出17.4亿元,增长4.9%。

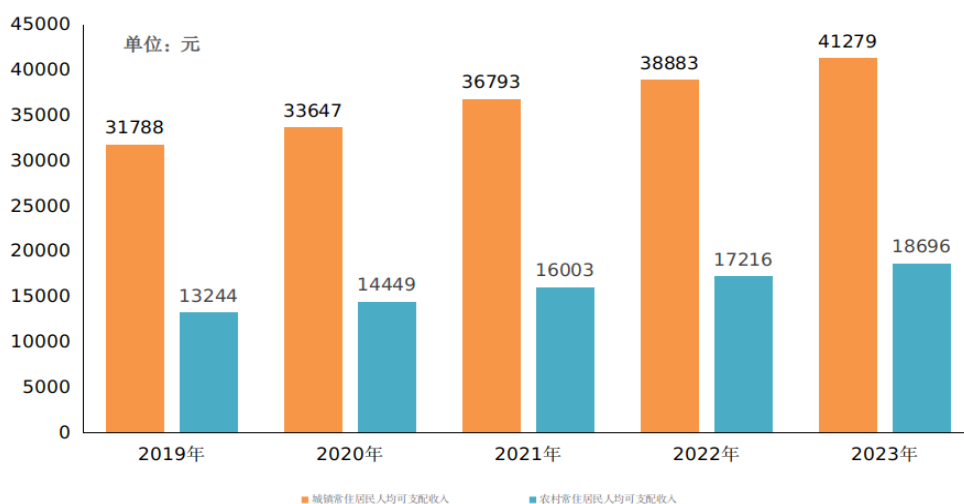
年末全市有各类提供住宿的民政机构294个,床位3.8万张;不提供住宿的民政机构和设施232个,其中社区综合服务机构和设施187个。全年销售社会福利彩票5亿元,筹集福彩公益金1.6亿元。

九、人民生活和社会保障

全年城镇常住居民人均可支配收入41279元,比上年增长6.2%;城镇居民人均消费性支出21367元,增长4.9%,其中食品烟酒支出增长3.4%,衣着支出增长5.1%,交通通信支出增长8%,教育文化娱乐支出增长8.9%;城镇居民恩格尔系数^[7]为33.3%,比上年下降0.4个百分点。

全年农村常住居民人均可支配收入18696元,比上年增长8.6%。农村居民人均生活消费支出14916元,增长6.1%,其中食品支出增长4.5%,交通通信支出增长6.3%,居住支出增长3.8%。农村居民恩格尔系数为33.6%,比上年下降0.5个百分点。

2019-2023年全市城镇、农村居民人均可支配收入



年末全市参加城镇职工基本养老保险人数为 67.5 万人。城乡居民基本养老保险参加人数为 314.2 万人。失业保险参加人数为 30.7 万人，全年领取失业保险金人数 4241 人。参加城镇职工基本医疗保险人数为 48.1 万人，城乡居民基本医疗保险人数为 453.8 万人。参加工伤保险人数为 42.4 万人。年末 2.3 万人享受城市居民最低生活保障，17.7 万人享受农村居民最低生活保障，保障城乡特困供养人员 4.8 万人。

十、教育和科学技术

年末全市有普通高校 4 所，当年招生 18116 人，比上年增长 10.7% 在校生 54898 人，下降 3.2% 毕业生 18142 人 增长 14.5%。各类中等职业教育学校 16 所（不含技工学校），当年招生 18668 人。普通高中 53 所，招生 36398 人，高中阶段毛入学率 104.6%。普通初中 283 所，招生 57235 人，初中学龄人口入学率 100%。小学 334 所，招生 52611 人，小学学龄人口入学率 100%。

2023 年全市各类教育发展情况

指 标	招生数 (人)	在校生数 (人)	毕业生数 (人)
普通高等教育	18116	54898	18142
中等职业教育	18668	51771	18374
普通高中	36398	105614	33972
普通初中	57235	176916	61656
小 学	52611	312552	53184

年末全市有省级工程技术研究中心 14 家，2023 年登记省级科技成果 765 项，获 2022 年度省级科技奖 4 项。全年科技特派员队伍动态发展到 2520 名，有市级农业科技专家大院 218 家。

十一、文化、卫生健康和体育

年末全市拥有文化馆 8 个，乡镇(街道)综合文化站 140 个，公共图书馆 8 个，年末馆藏书籍总藏量 232.7 万册，本年新增电子图书 21.3 万册，文物保护管理机构 5 个，博物馆(纪念馆) 10 个，年末馆藏文物 15926 件(套)。广播电视台 5 家，中波发射台 1 座，调频、电视转播发射台 9 座，有线广播电视用户 11.4 万户，广播综合人口覆盖率 99.92%，电视综合人口覆盖率 99.88%。

年末全市共有卫生机构(含诊所、卫生所室) 2912 个，其中三级医疗机构 10 家，二级医疗机构 56 家，乡镇卫生院 132 所，社区卫生服务中心 18 所，社区卫生服务站 140 个，村卫生室 1817 个，各类门诊、个体诊所、卫生所(站)、医务室总计 595 个。专业公共卫生机构 27 家，其中妇幼保健机构、疾病预防控制机构和卫生健康执法机构各 8 家、采供血机构 1 家、医疗紧急救援中心 2 家。全市医疗机构床位总数 28388 张，医疗卫生人员 42636

人；每千常住人口执业（助理）医师 3.3 人，每千常住人口床位 7.7 张。

十二、资源、环境

全市已建成自然保护区 5 个，其中国家级自然保护区 1 个（安徽天马国家级自然保护区），省级自然保护区 4 个（安徽舒城万佛山省级自然保护区、安徽霍山佛子岭省级自然保护区、安徽霍邱东西湖省级自然保护区、安徽金寨西河大鲵省级自然保护区）。

年末全市共有县级环境监测站 7 个。全市 PM2.5 年平均浓度为 31 微克/立方米，空气质量优良率为 87.4%。全市地表水总体水质状况优良，22 个国控考核断面水质优良比例 95.5%，县级以上集中式饮用水水源地水质达标率 87.5%。

注：[1]本公报中数据主要为初步统计数。部分数据因四舍五入的原因，存在总计与分项合计不等的情况。

[2]2019-2022 年全市地区生产总值及各产业增加值为最终核实数，2023 年为初步核算数，绝对数按现价计算，增长速度按不变价格计算。

[3]三次产业划分标准：第一产业是指农、林、牧、渔业（不含农、林、牧、渔专业及辅助性活动）。第二产业是指采矿业（不含开采专业及辅助性活动），制造业（不含金属制品、机械和设备修理业），电力、热力、燃气及水生产和供应业，建筑业。第三产业是指除第一产业、第二产业以外的其他行业。

[4]规模以上工业统计标准为年主营业务收入 2000 万元及以上的工业企业。

[5]固定资产投资统计标准为计划总投资 500 万元及以上项目和房地产开发投资。

[6]一般公共预算收入增幅为自然口径增长率。

[7]恩格尔系数是指居民食品消费支出占全部消费性支出的比重。