

铜陵市 2023 年国民经济和社会发展统计公

报^[1]

铜陵市统计局

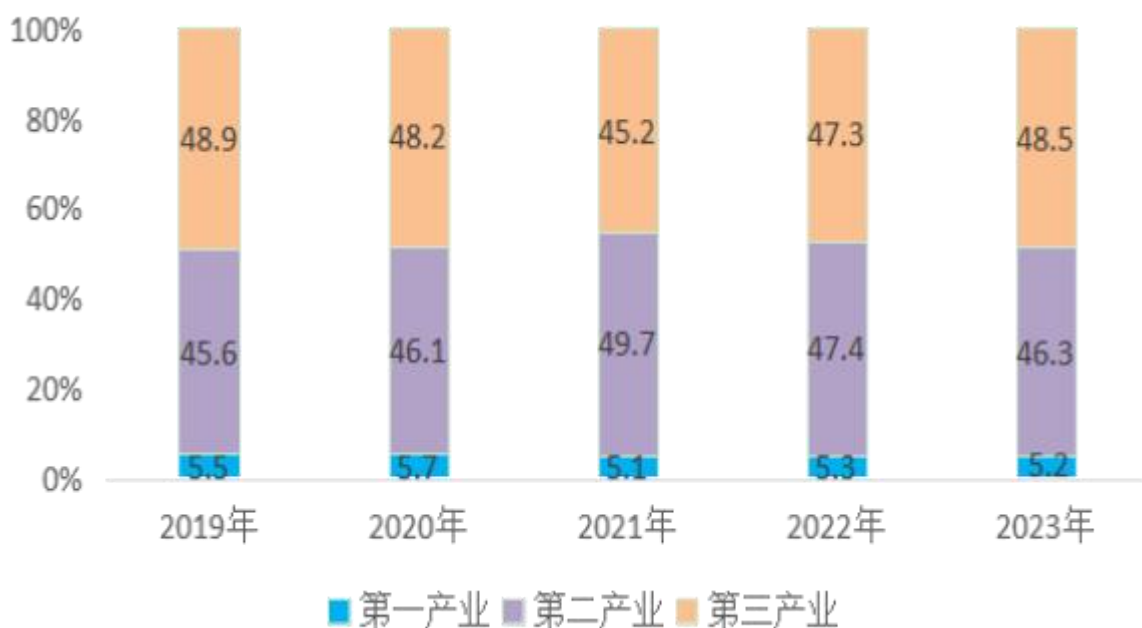
2024 年 3 月 29 日

2023 年，是全面贯彻党的二十大精神开局之年，是三年新冠疫情防控转段后经济恢复发展的一年。全市上下坚持以习近平新时代中国特色社会主义思想为指导，认真贯彻落实党中央、国务院决策部署及省委、省政府和市委、市政府工作要求，坚持稳中求进工作总基调，完整、准确、全面贯彻新发展理念，全市经济运行回升向好，供给需求稳步改善，经济发展彰显韧性，高质量发展扎实推进，现代化幸福铜陵建设迈出坚实步伐。

一、综合

初步核算，全年全市生产总值（GDP）^[2]1229.8 亿元，比上年增长 5.6%。其中，第一产业增加值 63.5 亿元，增长 4.3%；第二产业增加值 569.2 亿元，增长 4.7%；第三产业增加值 597.1 亿元，增长 6.5%^[3]。工业增加值 483.5 亿元，增长 4.3%。三次产业结构由上年的 5.3：47.4：47.3 调整为 5.2：46.3：48.5。按常住人口计算，人均地区生产总值 94530 元，增长 5.3%。

2019—2023 年三次产业增加值占全市生产总值比重



年末全市常住人口 130.1 万人，与上年末持平；常住人口城镇化率为 67.2%，提高 0.7 个百分点。

全年城镇新增就业 2.7 万人，失业人员再就业 6772 人。

全年居民消费价格比上年上涨 0.6%，其中食品烟酒价格上涨 0.2%。

2023 年全市居民消费价格比上年涨跌幅度

指 标	全市
居民消费价格 (%)	0.6
其中：食品烟酒	0.2
衣着	1.9
居住	-0.9

生活用品及服务	0.4
交通通信	-2.5
教育文化娱乐	7.4
医疗保健	0.2
其他用品及服务	2.7

新兴动能不断增强。规模以上工业中，全年高技术制造业增加值比上年增长 4.8%，占规模以上工业增加值比重为 6.2%；装备制造业增加值增长 8.2%，占规模以上工业增加值比重为 16.3%；工业战略性新兴产业产值增长 3.7%，其中**新能源汽车产业、高端装备制造产业**产值分别增长 51.4%、7.1%。固定资产投资中，高技术产业投资^[4]增长 49.6%，其中高技术制造业投资增长 48.5%。全年新登记市场主体 2.1 万户，日均新登记企业 24 户，年末市场主体总数达 15.1 万户。

二、农业

全年粮食播种面积 152.2 万亩，比上年增加 0.6 万亩；粮食产量 58.6 万吨，比上年增产 1.2%。其中，夏粮 5.8 万吨，增产 3.4%；早稻 10.1 万吨，减产 0.3%；秋粮 42.6 万吨，增产 1.3%。油料产量 7.1 万吨，增产 13.7%。棉花产量 0.2 万吨，减产 2.7%。

2023 年全市主要农产品产量及增速

产品名称	产量 (万吨)	比上年增长 (%)
------	------------	--------------

粮食	58.6	1.2
油料	7.1	13.7
其中：花生	0.2	-0.1
油菜籽	6.9	14.2
棉花	0.2	-2.7
茶叶	0.06	7.1
蔬菜	35.8	4.9
水果	3.4	14.5

年末全市生猪存栏 32.6 万头，比上年末减少 12.6%；全年生猪出栏 27.9 万头，增长 3.7%。猪牛羊禽肉产量 4.7 万吨，增长 2.1%。禽蛋产量 3.7 万吨，增长 10.6%。水产品产量 11.4 万吨，增长 3.3%。

年末全市主要农作物耕种收综合机械化率 82.6%。全年建设高标准农田 7.7 万亩，其中新建 2.2 万亩，改造提升 5.5 万亩。

三、工业和建筑业

全年规模以上工业增加值比上年增长 4.5%。分经济类型看，国有控股企业增加值增长 6.9%；股份制企业增长 7.9%，外商及港澳台商投资企业下降 6.7%。分门类看，采矿业增加值下降 1.7%，制造业增长 6%，电力、热力、燃气及水生产和供应业下降 3.6%。分行业看，有生产活动的 36 个工业大类行业中有 22 个增加值保持增长。其中，非金属矿物制品

业增长 13.4%，电气机械和器材制造业增长 7.7%，计算机通信和其他电子设备制造业增长 7.7%，有色金属冶炼和压延加工业增加值增长 6.5%。工业产品中，全市 124 种产品中 59 种产品产量实现增长，35 种产品产量呈两位数增长。

2023 年全市规模以上工业主要产品产量及增速

产品名称	单位	产量	比上年增长 (%)
电解铜	万吨	119.3	7.1
铜材	万吨	108.8	-11.6
钢材	万吨	302.9	9.7
铝材	万吨	19.2	61.2
硫铁矿	万吨	158.3	-10.3
硫酸(100%)	万吨	499.8	5.0
化学肥料总计(折纯)	万吨	55.0	-1.2
电力电缆	公里	260089	5.4
印制电路板	万平方米	1019.1	-12.1
布	万米	2941.1	-3.5
服装	万件	996.9	-9.6
模具	套	344901	1.4
水泥	万吨	1301.0	4.8
水泥熟料	万吨	3080.4	-0.7
电子元件	万只	1341167	4.1
黄金	千克	21650	10.1

白银	千克	566470	8.7
铜金属含量	万吨	10.9	63.1
大米	吨	72305	-11.9
化学试剂	吨	406314	18.2
粗钢	万吨	256.7	持平
铸铁件	吨	5249	5.3
自来水生产量	万立方米	11084	2.5

全年规模以上工业企业利润 88.9 亿元，比上年下降 17.2%。分经济类型看，国有控股企业利润 47.5 亿元，下降 21.9%；股份制企业 69.5 亿元，**下降 20%**，外商及港澳台商投资企业 19 亿元，下降 5%。分门类看，采矿业利润 6.6 亿元，**增长 6.3%**；制造业 77.4 亿元，**下降 25.5%**；电力、热力、燃气及水生产和供应业 4.9 亿元，增长 271.8%。全年规模以上工业企业每百元营业收入中的成本为 92.7 元，比上年**降低 0.1 元**；营业收入利润率为 3.2%，下降 0.4 个百分点。

全年建筑业增加值 86 亿元，比上年增长 7.3%。年末具有资质等级的总承包和专业承包建筑业企业 428 家，比上年末增加 3 家。全年房屋建筑施工面积 855 万平方米，比上年减少 207.4 万平方米；房屋竣工面积 201.3 万平方米，减少 115.4 万平方米。

四、服务业

全年批发和零售业增加值 114.7 亿元,比上年增长 9.7%;
 交通运输、仓储和邮政业增加值 80.8 亿元,增长 4.8%;住
 宿和餐饮业增加值 29.1 亿元,增长 14.8%;金融业增加值
 60.3 亿元,增长 10%;房地产业增加值 56.5 亿元,下降 2.3%。
 全年规模以上服务业企业营业收入下降 3.7%,其中以互联网
 信息技术、商务服务等新兴行业为代表的其他营利性服务业
 营业收入增长 58.4%。

全年铁路旅客发送量 302.9 万人次,比上年增长 98%,
 货物发送量 69.1 万吨,与上年持平。公路旅客运输量 116
 万人,增长 16%,货物运输量 4962 万吨,增长 47.9%。全
 年港口货物吞吐量 10282.6 万吨,增长 9.8%。

2023 年全市各种运输方式客货运输量及增速

指 标	单位	绝对数	比上年增长 (%)
铁路运输			
旅客发送量	万人	302.9	98
货物发送量	万吨	69.1	持平
公路运输			
旅客运输量	万人	116.0	16.0
旅客周转量	万人/公里	27946	75.2
货物运输量	万吨	4962	47.9
货物周转量	万吨/公里	273580	51.4

水路运输			
货物运输量	万吨	11863	19.1
货物周转量	万吨/公里	5983726	24.5

年末全市机动车保有量 29.9 万辆,比上年末增长 4.7%,其中个人汽车 23.1 万辆、增长 4.6%。年末全市等级公路 5870 公里、高速公路 158 公里。

全年邮政行业寄递业务总量 8061.7 万件,比上年增长 23.3%。其中,快递业务量(不含邮政公司包裹业务)4120.6 万件,增长 33.6%。电信业务总量 13 亿元,增长 19.4%^[5]。年末全市电话用户总数 161.8 万户,其中移动电话用户 146.4 万户。固定互联网宽带接入用户 65.2 万户,比上年末增加 6.5 万户。

全年全市接待国内游客 2537.6 万人次,比上年增长 71.7%。国内旅游收入 211.5 亿元,增长 87%。年末全市有 A 级及以上旅游景点(区)22 处。

五、固定资产投资

全年固定资产投资(不含农户)比上年增长 8.2%。分产业看,第一产业投资增长 9.5%,第二产业投资增长 24.1%,第三产业投资下降 7.3%。工业投资增长 24.2%,其中制造业投资增长 29.8%。基础设施投资增长 11.9%。民间投资增长 2.7%。

2023 年全市分行业固定资产投资(不含农户)增速

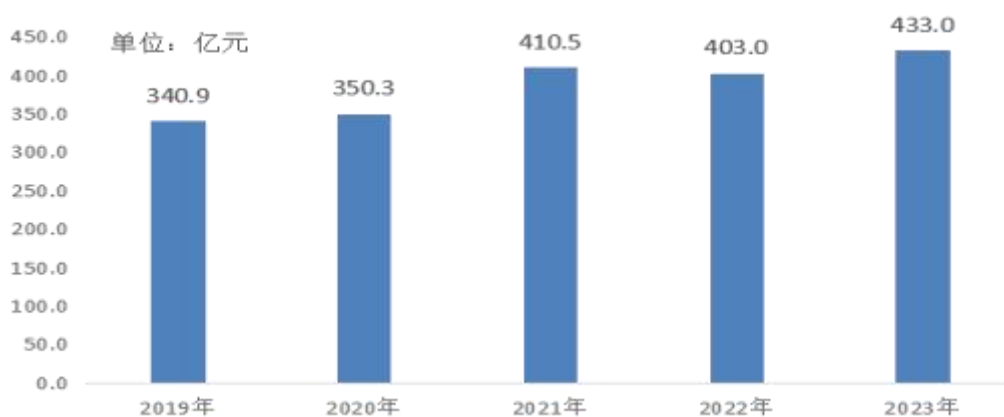
行 业	比上年增长 (%)
农、林、牧、渔业	7.4
采矿业	-0.7
制造业	29.8
电力、热力、燃气及水生产和供应业	-3.5
建筑业	—
批发和零售业	-32.4
交通运输、仓储和邮政业	47.7
住宿和餐饮业	219.3
信息传输、软件和信息技术服务业	-2.4
金融业	47.8
房地产业 ^[6]	-25.8
租赁和商务服务业	-34.6
科学研究和技术服务业	180.6
水利、环境和公共设施管理业	-12.9
居民服务、修理和其他服务业	-38.2
教育	-33.3
卫生和社会工作	-59.0
文化、体育和娱乐业	11.3
公共管理、社会保障和社会组织	120.3

全年房地产开发投资比上年下降 24.8%。商品房销售面积 99.1 万平方米，下降 34.2%；商品房销售额 55.9 亿元，下降 24.9%。年末商品房待售面积 196 万平方米，增长 27%。

六、国内贸易

全年社会消费品零售总额 433 亿元，比上年增长 7.4%。按经营地统计，城镇消费品零售额 341.3 亿元，增长 6.9%；乡村消费品零售额 91.7 亿元，增长 8.8%。

2019—2023 年全市社会消费品零售总额



限额以上单位商品零售额中，粮油类零售额比上年下降 4.8%，肉禽蛋类增长 0.7%，服装、鞋帽、针纺织品类下降 8.2%，中西药品类增长 13.8%，汽车类增长 8.6%，石油及制品类增长 16.5%。

七、对外经济

全年进出口总额 793.4 亿元，比上年增长 20.5%。其中，出口 84.8 亿元，增长 14.2%；进口 708.6 亿元，增长 21.3%。

从出口商品看，机电产品出口下降 6.3%，农产品出口增长 115.4%。对“一带一路”沿线国家进出口 15.6 亿美元，增长 19.4%。其中，出口 6.4 亿美元，增长 84%；进口 9.2 亿美元，下降 4.2%。

2020—2023 年全市进出口额

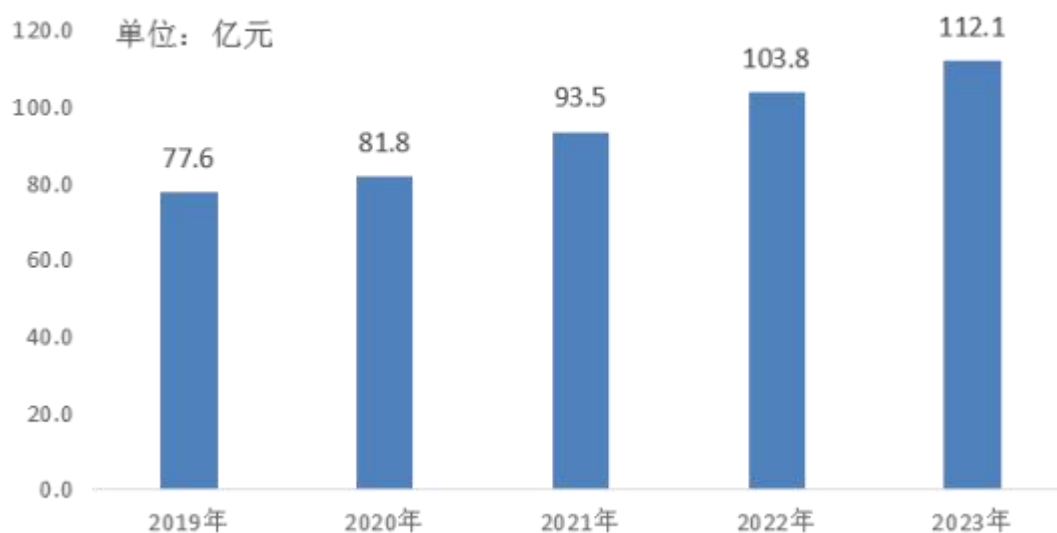


全年新设外商投资企业 23 家。合同外资 0.39 亿美元，实际使用外商直接投资 0.2 亿美元，增长 135.5%。全年实际对外投资 0.2 亿美元，增长 1476%。

八、财政金融

全年一般公共预算收入 112.1 亿元，比上年增长 8%，其中税收收入 79.8 亿元，增长 5.2%；一般公共预算支出 214 亿元，增长 6.5%。重点支出项目中，科学技术支出增长 14.3%，社会保障与就业支出增长 16.4%，卫生健康支出下降 7.2%，教育支出增长 9.6%，住房保障支出增长 29.8%。

2019—2023 年全市一般公共预算收入



年末全市金融机构本外币各项存款余额 2323.4 亿元，比上年末增加 222 亿元，增长 10.6%；本外币各项贷款余额 1837.2 亿元，增加 155.8 亿元，增长 9.3%。

2023 年末全市金融机构本外币各项存贷款余额及增速

指 标	年末数 (亿元)	比上年增长 (%)
各项存款	2323.4	10.6
其中：非金融企业存款	469.2	-7.2
住户存款	1549.7	15.8
机关团体存款	170.0	0.4
各项贷款	1837.2	9.3
其中：企（事）业单位贷款	1457.1	10.5
住户贷款	380.1	4.9

全年上市公司通过境内市场累计筹资 85.5 亿元。其中，A 股再筹资（包括配股、公开增发、非公开增发、认股权证）60.7 亿元；上市公司通过发行可转债筹资 24.8 亿元。年末全市有 A 股上市公司 11 家，上市公司市价总值 863.5 亿元。

全年保险业原保险保费收入 38.7 亿元，比上年增长 14.6%。其中，财产险业务原保险保费收入 13.4 亿元，增长 8.2%；人身险业务原保险保费收入 25.3 亿元，增长 18.3%。赔付支出 15.4 亿元，增长 9.9%。其中，财产险业务赔付支出 10.2 亿元，增长 23.2%；人身险业务赔付支出 5.2 亿元，下降 9.1%。

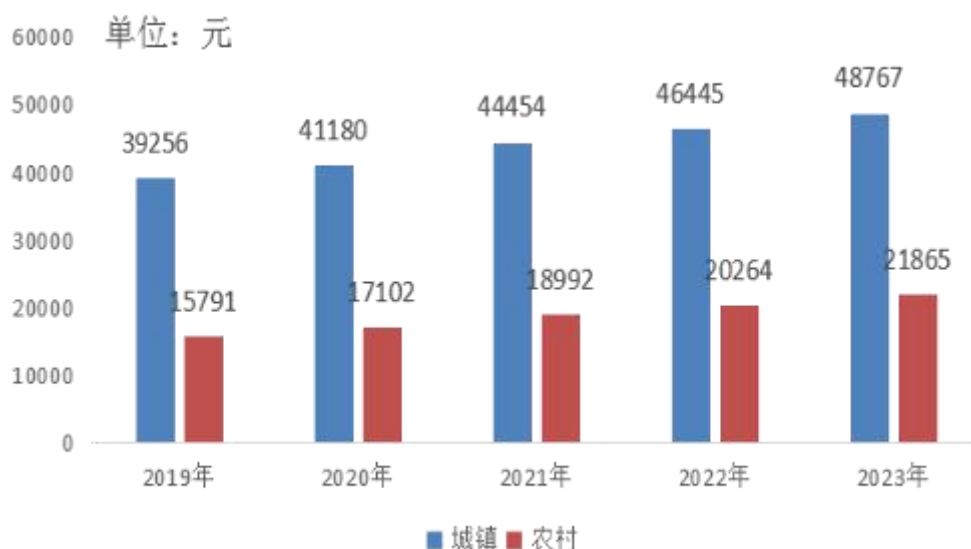
九、人民生活和社会保障

全年全市居民人均可支配收入 36590 元，比上年增长 7.2%。人均消费支出 23200 元，比上年增长 5.7%。恩格尔系数为 31.3%。

按常住地分，城镇居民人均可支配收入 48767 元，比上年增长 5%。人均消费支出 28609 元，增长 4.4%。城镇居民恩格尔系数为 30.6%。

全年农村居民人均可支配收入 21865 元，比上年增长 7.9%。人均消费支出 16660 元，增长 5.4%。农村居民恩格尔系数为 32.6%。

2019—2023 年全市城镇、农村居民人均可支配收入



年末全市参加城镇职工基本养老保险人数 46.6 万人，城乡居民养老保险参保人数 73.5 万人，失业保险参保人数 18.5 万人，工伤保险参保人数 23.5 万人。城镇职工基本医疗保险

险参保人数 34.6 万人，城乡居民医疗保险参保人数 111.2 万人。

年末全市共有 2.2 万人享受城镇居民最低生活保障，2.1 万人享受农村居民最低生活保障。

十、教育和科学技术

年末全市有普通高校 3 所，各类中等职业教育（不含技工学校）5 所，普通高中 21 所，初中 59 所，小学 107 所。

2023 年全市各级各类教育发展情况

指 标	在校生数（人）	毕业生数（人）
普通高校	45883	13267
中等职业学校	13779	7745
普通中学	58332	21902
其中：高中	23701	8778
小学	70788	10973

全年社会考生报名参加高等教育自学考试 1626 人次，其中本科 1302 人次；全年自学考试毕业生数 73 人，其中本科 58 人。

年末全市拥有高新技术企业 475 家，比上年末净增 70 家，其中当年新认定 177 家。

年末拥有省级以上各类研发机构 177 个，其中国家级质检中心 2 个，省产业创新中心 1 个，省制造业创新中心 2 个，省产业创新研究院 1 个，省产业共性技术研究中心 1 个，省新型研发机构 1 个，省院士工作站 2 个，省重点实验室 6 个，省工程研究中心 11 个，省工程技术研究中心 27 个，省工业设计中心 24 个，省级以上企业技术中心 60 个(国家级 4 个)，省企业研发中心 12 个，省级以上博士后科研工作站 27 个(国家级 5 个)。

年末拥有省级以上生产力促进中心 2 个(国家级 1 个)，省级以上科技企业孵化器 7 个(国家级 3 个)，省级以上众创空间 10 个(国家级 5 个)，省级科技特派员工作站 22 个。

年末全市拥有有效发明专利 4159 件，每万人口发明专利拥有量 32 件；拥有高价值发明专利 1428 件，每万人口高价值发明专利拥有量 10.98 件。全年授权专利 2789 件，其中发明专利授权 413 件。全年登记省级科技成果 179 项；获安徽省科技进步奖 5 项，其中二等奖 2 项、三等奖 3 项；获中国专利优秀奖 1 项、安徽省专利优秀奖 6 项。

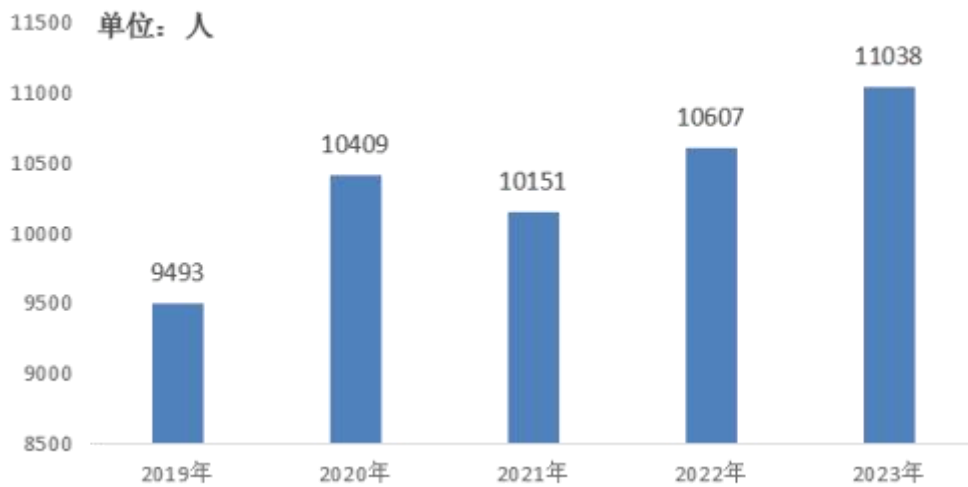
十一、文化、卫生健康和体育

年末全市拥有登记注册的艺术表演团体 7 个；文化馆(站) 33 个；公共图书馆 8 个，公共图书馆藏书量 256 万册；档案

馆 6 个，馆藏档案 117.1 万卷册，馆藏资料 6.6 万册。年末全市有广播电台 2 座，电视台 3 座，广播人口覆盖率、电视人口覆盖率和有线电视入户率均达 100%。

年末全市拥有各类卫生机构 662 个，其中医院 31 个、卫生院 26 个、疾病预防控制中心 5 个。各类卫生机构实有床位数 9680 张，其中医院 7995 张、乡镇卫生院 866 张。全市卫生技术人员 11038 人，其中，执业（助理）医师 4381 人，注册护士 5032 人。

2019—2023 年全市卫生技术人员数



年末全市拥有国家级青少年体育俱乐部 4 所，国家级体育传统项目学校 1 所，省级青少年体育俱乐部 5 所，省级体育传统项目学校 11 所。全年体育彩票发行额 4.3 亿元。

十二、生态环境^[7]和应急管理

全市已建成国家级自然保护区 1 个。当年完成人工造林面积 646.7 公顷。

年末全市共有县区级生态环境监测机构 2 个。全市 PM_{2.5} 年均浓度为 32.5 微克/立方米，连续四年达到国家二级标准。全市空气质量平均优良天数比率为 90.1%。

全市地表水总体水质状况为良。长江干流铜陵段水质为 II 类，总体水质状况为优；主要支流总体水质状况为良。枫沙湖湖区平均水质为 IV 类，水质轻度污染，白荡湖区平均水质为 III 类，总体水质状况为良。全市城市集中式饮用水水源地水量达标率为 100%。

全年全市生产安全事故死亡人数为 28 人。

注：

[1] 本公报中数据主要为初步统计数。部分数据因四舍五入的原因，存在总计与分项合计不等的情况。

[2] 地区生产总值及其分类项目增加值绝对数按现价计算，增长速度按不变价格计算。

[3] 三次产业划分标准：第一产业是指农、林、牧、渔业（不含农、林、牧、渔专业及辅助性活动）。第二产业是指采矿业（不含开采专业及辅助性活动），制造业（不含金属制品、机械和设备修理业），电力、热力、燃气及水生产和供应业，建筑业。第三产业是指除第一产业、第二产业以外的其他行业。

[4] 高技术产业包括医药制造、航空航天器及设备制造等六大类高技术制造业和信息服务、电子商务服务等九大类高技术服务业。

[5] 2023 年电信业务总量按 2022 年不变单价计算，同比增长按照可比口径计算。

[6] 房地产业投资除房地产开发投资外，还包括建设单位自建房屋以及物业管理、中介服务和其他房地产投资。

[7]生态环境部分数据均为预计数。