

自贡市2023年国民经济和社会发展统计公报

来源：自贡市统计局

类别：统计公报

发布时间：2024-04-07

阅读：2314次

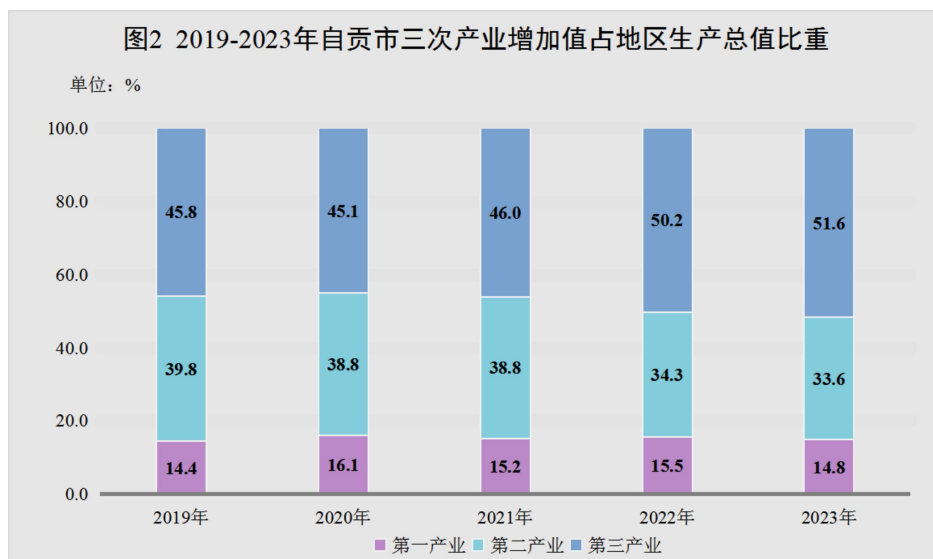
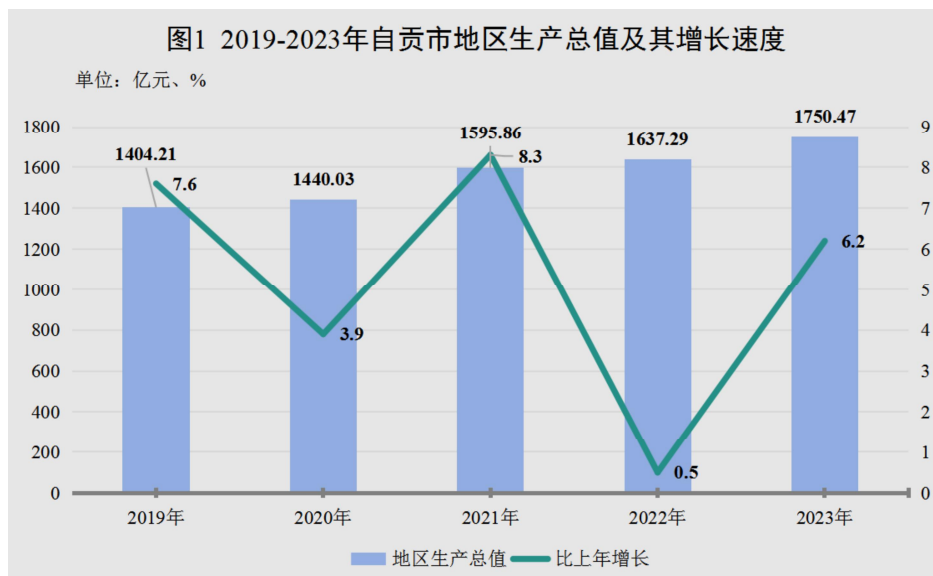
2023年是全面贯彻党的二十大精神开局之年，面对严峻复杂形势和多重困难挑战，全市上下坚定以习近平新时代中国特色社会主义思想为指导，深入贯彻党的二十大、二十届二中全会精神和习近平总书记对四川工作系列重要指示精神，认真落实党中央、国务院以及省委、省政府决策部署，深入实施“四大战略”，加快建设“两市两城”，坚持稳中求进工作总基调，完整、准确、全面贯彻新发展理念，全力以赴拼经济、搞建设，千方百计强信心、稳预期、促发展，全市经济整体好转，民生福祉持续增进，社会大局和谐稳定，全面建设社会主义现代化自贡迈出坚实步伐。

一、综合

全市行政区域面积4381平方公里，下辖四区两县，2个乡、63个镇、25个街道。年末规模以上工业企业612户、具有资质等级的施工总承包和专业承包建筑业企业223户、房地产开发企业84户、限额以上批零住餐企业669户、规模以上服务业企业294户。

根据地区生产总值统一核算初步结果，2023年全市地区生产总值1750.47亿元，按可比价格计算（下同），比上年增长6.2%。其中，第一产业增加值259.77亿元，增长4.1%；第二产业增加值588.04亿元，增长5.7%；第三产业增加值902.66亿元，增长7.2%。三次产业结构由上年的15.5：34.3：50.2调整为14.8：33.6：51.6。

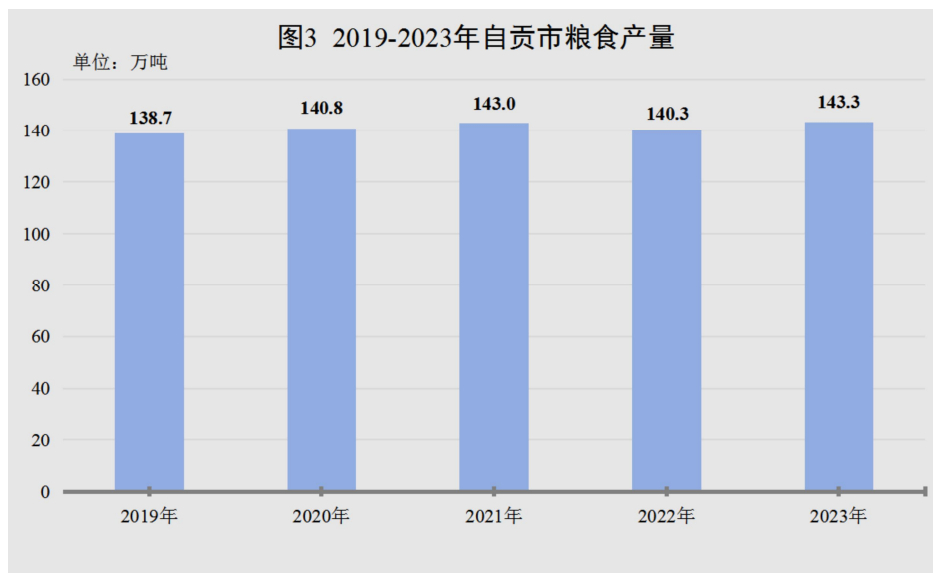
全年民营经济（不包括港澳台和外商经济）增加值958.42亿元，比上年增长5.1%，占GDP的比重为54.8%。其中，第一产业增加值53.29亿元，增长4.1%；第二产业增加值447.36亿元，增长10.0%；第三产业增加值457.77亿元，增长0.9%。



二、农业

全年粮食作物播种面积357.19万亩，比上年减少0.9%；油料作物播种面积121.69万亩，增长1.7%；蔬菜及食用菌种植面积109.85万亩，增长4.1%。

全年粮食产量143.34万吨，比上年增长2.2%；油料产量19.21万吨，增长1.3%；蔬菜及食用菌产量276.27万吨，增长4.9%。



全年猪牛羊禽产量21.27万吨，比上年增长2.9%，其中，猪牛羊肉产量15.98万吨，增长3.6%。猪出栏192.54万只，增长1.6%；牛出栏2.88万头，增长0.3%；羊出栏99.79万只，下降0.6%；家禽出栏3590.70万只，增长2.4%。

全年水产养殖面积9233公顷，水产品产量9.56万吨，比上年增长4.1%。

全年人工造林（更新）面积5.08万亩，退化林修复面积0.9万亩，封山育林0.08万亩，总共完成造林6.06万亩；营林13.6万亩；“四旁植树”1239.69万株。

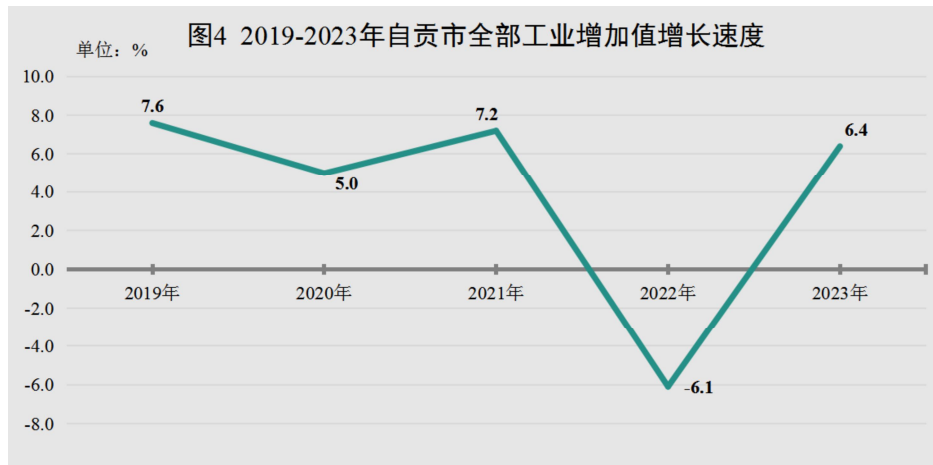
年末农业机械总动力130.36万千瓦，比上年增长3.3%。

年末共有水库367座，其中大（二）型1座，小（二）型水库279座，小（一）型水库80座，中型水库7座。

年末共有农民专业合作社1740个，家庭农场9792个，市级以上龙头企业150户。

三、工业和建筑业

全年全部工业增加值392.94亿元，比上年增长6.4%。规模以上工业增加值增长8.7%；出口交货值25.82亿元，下降10.7%；工业产品销售率97.1%；营业收入597.31亿元，增长13.6%；盈亏相抵后利润总额44.71亿元，增长37.5%。



在规模以上工业中，分经济类型看，国有控股企业增加值比上年增长18.4%，集体企业增长110.3%，外商及港澳台商投资企业增长16.4%，股份制企业增长8.0%。分行业看，黑色金属冶炼和压延加工业增长1190.5%，金属制品、机械和设备修理业增长224.4%，家具制造业增长103.3%，印刷和记录媒介复制业增长65.7%，文教、工美、体育和娱乐用品制造业增长55.9%，石油和天然气开采业增长49.1%，酒、饮料和精制茶制造业增长29.1%，农副食品加工业增长28.7%，非金属矿采选业增长23.8%，汽车制造业增长20.8%，纺织业增长20.7%。

表 1 2023 年规模以上工业企业主要产品产量情况表

产品名称	单位	总量	比上年增长(±%)
原盐	万吨	57.14	37.3
精制茶	万吨	2.33	-22.4
中成药	万吨	0.20	6.9
化学纤维	万吨	14.05	15.7
太阳能工业用超白玻璃	万平方米	4360.00	9.4
金属包装容器	万吨	2.78	-1.5
电站锅炉	蒸发量万吨	10.43	11.6
工业锅炉	蒸发量万吨	1.00	-32.1
输送机械(输送机和提升机)	万吨	6.72	14.3
泵	万台	1367.85	-2.2
变压器	万千伏安	23.90	-43.2
锂离子电池	万只	3536.83	-31.0

全年建筑业增加值195.62亿元,比上年增长5.5%。具有资质等级的施工总承包和专业承包建筑业企业利润总额9.82亿元,增长45.2%。房屋建筑施工面积1216.89万平方米,下降52.0%;房屋建筑竣工面积502.46万平方米,下降66.3%,其中住宅竣工面积380.53万平方米,下降65.7%。

四、固定资产投资

全年全社会固定资产投资比上年增长3.6%,其中民间投资增长24.2%。分产业看,第一产业投资增长48.6%;第二产业投资增长38.9%,其中工业投资增长38.9%;第三产业投资下降4.2%。

全年房地产开发投资比上年下降37.4%。商品房施工面积381.38万平方米,下降56.8%;商品房销售面积231.40万平方米,增长2.1%;房屋竣工面积49.33万平方米,下降50.7%。

表 2 2023 年全社会固定资产投资分产业分结构情况表

指标	比上年增长(±%)
一、按产业分	
(1) 第一产业	48.6
(2) 第二产业	38.9
其中:工业	38.9
(3) 第三产业	-4.2
二、按结构分	
(1)基础设施投资	36.6
(2)产业投资	59.8
(3)民生及社会事业投资	16.0
(4)房地产开发	-37.4
(5)其他投资	108.4

五、国内外贸易

全年社会消费品零售总额746.71亿元,比上年增长4.9%。按经营地分,城镇消费品零售额557.21亿元,增长4.8%;乡村消费品零售额189.5亿元,增长5.1%。按行业分,批发业零售额121.6亿元,下降1.3%;零售业零售额455.01亿元,增长2.5%;住宿业零售额6.11亿元,增长34.3%;餐饮业零售额163.98亿元,增长16.6%。

表 3 2023 年限额以上批发和零售业零售额情况表

批发和零售商品分类	比上年增长(±%)
食品、饮料、烟酒类	-5.4
服装、鞋帽、针织纺织品类	2.6
化妆品类	5.1
金银珠宝类	61.0
日用品类	-3.1
书报杂志类	-6.1
汽车类	1.3
中西药类	-3.3
石油及石油制品	-18.7
建筑及装潢材料类	9.9
体育、娱乐用品类	-10.2
家用电器和音像器材类增长	-7.3
通讯器材类	-8.5
文化办公用品类	15.1

全年进出口总额59.73亿元，比上年增长13.8%。其中，出口额45.63亿元，增长22.7%；进口额14.10亿元，下降8.0%。

六、服务业

全年服务业增加值902.66亿元，比上年增长7.2%，分行业看，批发和零售业增加值169.48亿元，增长5.0%；交通运输、仓储和邮政业增加值26.90亿元，增长11.6%；住宿和餐饮业增加值42.85亿元，增长7.2%；金融业增加值79.27亿元，增长4.9%；房地产业增加值134.00亿元，增长1.0%；其他服务业增加值445.91亿元，增长9.8%。

全年规模以上服务业企业营业收入比上年增长11.8%，营业利润增长119.1%。

七、交通和邮电

年末公路总里程10334.6公里。其中，高速公路277.5公里、普通国（省）道693.9公里、农村公路9363.1公里。公路密度为235.9公里/百平方公里。全市乡镇公路通达率100%。

全年公路客运量1829万人，旅客运输周转量46158.5万人公里；公路货运量4786.2万吨，货物运输周转量670742.9万吨公里。全年水路客运量33.9万人，水路旅客运输周转量148.2万人公里；水路货运量29.4万吨，水路货物运输周转量226.8万吨公里。

2023年末，全市机动车保有量668899辆。其中，营运车辆18984辆、非营运车辆643755辆、校车176辆，其他5984辆。营运车辆中，营业性汽车18581辆，其中客车5155辆、货车13426辆。客车中，出租车1452辆、公交车944辆、教练车1009辆，其他1750辆。非营运车辆中，私家车628207辆，其中私家汽车320846辆。

全年邮电业务总量39.83亿元，比上年增长15.2%。其中，邮政业务总量12.81亿元，增长28.2%；电信业务总量27.02亿元，增长10.0%。年末移动电话达到326.66万户，5G用户达到100.86万户。

八、财政和金融

全年财政总收入269.4亿元，比上年增长47.5%。其中，地方一般公共预算收入（含两县）81.4亿元，增长29.8%。地方一般公共预算支出（含两县）297.7亿元，增长15.9%。

扣除留抵退税因素还原后，全年税收收入81.93亿元（含海关代征），比上年增长129.5%。其中国内增值税37.53亿元。

年末金融机构人民币存款余额2983.49亿元，比上年增长9.0%，其中住户存款2146.4亿元，增长11.8%。年末金融机构人民币贷款余额1995.04亿元，增长9.3%，其中中长期贷款1483.99亿元，增长15.1%；短期贷款447.67亿元，下降0.3%。

全年保费收入58.26亿元，比上年增长3.58%。其中财产险收入12亿元，增长4.2%；寿险收入46.26亿元，增长3.4%。全年处理各种赔案支付额25.08亿元，增长33.4%。其中财产险赔付7.53亿元，增长15.4%；寿险赔付17.55亿元，增长43.0%。

年末全市证券业金融机构本年新开户37827户。证券交易额3665.82亿元，比上年增长6.77%。

九、教育和科技

年末全市有各级各类学校（园）679所，在校生44.89万人，教职工3.27万人，其中专任教师2.76万人。其中，幼儿园425所，在园幼儿5.36万人，学前教育三年毛入园率94%；小学102所（另有教学点88个），在校学生14.39万人，小学学龄儿童净入学率100%；初中（含九年制学校）109所，在校初中生8.54万人，义务教育巩固率100%；普通高中23所，在校学生4.27万人，高中阶段毛入学率93%；中等职业学校9所，在校学生3.88万人；特殊教育学校6所，在校学生1048人；工读学校1所，在册学生6人；普通高等院校3所（其中普通本科1所，高职院校2所），开放大学1所，以上4所学校在校学生8.34万人，其中全日制学生5.8万人。

全年实施市以上重点科技项目138项。其中，省重点科技项目92项。全年实施科技攻关项目74个。全市高新技术企业178户。全市商标申请3956件，新增注册商标2428件；新增专利授权1820件，其中授权发明专利412件，比上年增长31.21%；全市拥有有效注册商标23569件、有效发明专利2224件，分别增长8.9%、19.89%；拥有中国驰名商标7件，地理标志证明商标13件。

十、文化、卫生和体育

年末全市有艺术表演团体3个，文化惠民扶贫演出330余场，国内外商演243场。全市有博物馆17个，文化馆7个，文化站99个，文物保护单位230个。全市有公共图书馆7个，图书总藏量88.86万册。全市有广播电视台3座，调频电视转播发射台3座。广播电视综合覆盖率100%。

全市A级景区接待国内外游客1007.65万人次，旅游总收入33643.5万元，分别比上年增长84.1%、114.4%。新评定国家4A级景区1家、3A级景区0家。

全市出版图书种类17种，出版量1.7万册；出版报纸种类2种，出版量1597.91万份；出版期刊种类4种，出版量2.08万册。

全市有卫生健康机构2219个。其中，医院67个，基层医疗卫生机构2125个，专业公共卫生机构25个，其他卫生机构2个。在基层医疗卫生机构中，乡镇（中心）卫生院71个，社区卫生服务中心（站）29个，村卫生室1405个，诊所、卫生所、医务室、门诊部619个，中小学卫生保健所1个。在专业公共卫生机构中，疾病预防控制中心7个，妇幼保健院（所、站）7个，急救中心（站）1个，采供血机构2个，卫生监督支队（大队）8个。

全市卫生机构共有床位25026张。其中，医院床位19364张，基层医疗卫生机构床位4939张，专业公共卫生机构床位723张。全市共有卫生人员27636人。其中，卫生技术人员22841人。卫生技术人员中有执业（助理）医师8013人，注册护士10398人，其他卫生技术人员4430人。

全市医疗卫生机构总诊疗人次数为2078.40万人次。全市居民每年到医疗卫生机构平均就诊8.48次。

全市法定传染病发病率为2213.82/10万，孕产妇死亡率为 9.1/10万，婴儿死亡率为1.64‰，五岁以下儿童死亡率为3‰。年末全市有体育场馆24个，全民健身路径1526条。全年举办各级各类全民健身赛事活动1120场次。全年获得省级以上奖牌241枚，其中金牌97枚。

十一、环境

全年年平均气温19.6℃，平均降水量771.5毫米，年均日照1240.2小时，全年晴天246天、雨天119天。

全年优良天数达283天，比上年减少12天；优良天数率77.5%，PM2.5浓度均值43.1微克/立方米，比上年上升4.5微克/立方米，增长11.7%。

十二、人口

年末全市户籍人口312.3万人。其中，乡村人口199.27万人，城镇人口113.03万人。年末常住人口242.9万人。其中，城镇人口140.13万人，乡村人口102.77万人。常住人口城镇化率57.69%，比上年提高1.02个百分点。全年常住人口出生人口1.19万人，出生率为4.8‰；死亡人口1.94万人，死亡率为7.9‰；人口自然增长率为-3.1‰。

十三、人民生活和社会保障

全年城乡居民人均可支配收入比上年增长5.6%。其中，城镇居民人均可支配收入增长4.1%；农村居民人均可支配收入增长7.0%。城乡居民人均消费支出比上年增长5.0%。其中，城镇居民人均消费支出增长3.7%；农村居民人均消费支出增长 6.4%。

年末城镇新增就业人数 4.01万人。失业保险参保人数18.87万人，比上年增长2.31%。

年末城镇企业职工基本养老保险在职参保人数39.77万人,比上年增长0.89%。工伤保险参保人数26.78万人，增长2.55 %。全年养老保险费征缴率94.93%。

年末城镇职工基本医疗保险参保人数40.77万人，比上年增长0.99%。城乡居民医疗保险参保人数215.3万人，下降5.04%。生育保险参保人数19.77万人，增长0.61%。

十四、物价

全年居民消费价格与去年同期持平。其中，食品价格下降0.7%，非食品价格上涨0.2%；消费品价格下降0.6%，服务价格上涨1.2%。

注释：

[1]本报中数据均为初步统计数，正式数据以《自贡统计年鉴-2024》为准。部分数据因四舍五入的原因，存在与分项合计不等的情况。

[2]国内生产总值和各产业增加值绝对数按现价计算，增长速度按可比价格计算。地区生产总值核算执行国家统计局新的《国民经济行业分类》和《三次产业划分规定》，即第一产业是指农、林、牧、渔业（不含农、林、牧、渔服务业）；第二产业是指工业（不含开采辅助活动，金属制品、机械和设备修理业）和建筑业；第三产业即服务业，是指除第一产业、第二产业以外的其他行业。

[3]公报中渔业、林业、农业机械化、对外贸易、交通运输、邮政、电信、财政、税收、金融、保险、证券、教育、科技、文化、卫生、体育、环境保护、气候、户籍人口和社会保障等数据来源于相关部门。

[4]由于2020年四川省乡镇行政区划调整和村级建制调整后，全省城乡属性和统计口径发生了较大变化，2023年四川各市区居民收支数据按城乡属性变化后的新口径进行核算，并按可比口径计算与上年同比增幅。

分享到：

访问分析 (/visit) | 网站声明 (/declare) | 联系我们 (<http://www.zg.gov.cn/web/guest/-/72/-/articles/7352132.shtml>) | 手机端入口 (<http://www.zg.gov.cn/web/mobile/home>)

主办单位：自贡市人民政府 承办单位：自贡市人民政府办公室

联系地址：自贡市自流井区丹桂大街443号

备案号：蜀ICP备12013989号-1 (<https://beian.miit.gov.cn/>) 网站标识码：5103000007 川公网安备：51030002000008 (<https://www.beian.gov.cn/portal/registerSystemInfo?recordcode=51030002000008>)



(<http://bszs.conac.cn/sitename?method=show&id=10E5B080550C3026E053022819AC0521>)

