

黔南州

2023 年国民经济和社会发展统计公报^①

黔南州统计局

(2024 年 5 月 5 日)

2023 年，在省委、省政府的坚强领导下，黔南州全面贯彻落实党的二十大精神，深入开展学习贯彻习近平新时代中国特色社会主义思想主题教育，坚持以高质量发展统揽全局，围绕“四新”主攻“四化”，大力开展“贯彻二十大、实现新跃升”大比拼，着力做好“企稳、补短、求进、跃升”四篇文章，加快建设“五个新黔南”，实现经济平稳增长，社会和谐稳定。

一、综合

初步核算，全年全州生产总值^②为 1800.95 亿元，比上年增长 3.0%。其中，第一产业增加值 293.80 亿元，比上年增长 4.1%；第二产业增加值 592.07 亿元，比上年下降 0.5%；第三产业增加值 915.07 亿元，比上年增长 5.0%。第一产业增加值占地区生产总值的比重为 16.3%，第二产业增加值占地区生产总值的比重为 32.9%，第三产业增加值占地区生产总值的比重为 50.8%。全年人均地区生产总值 51736 元，比

上年增长 2.8%。年末常住人口 348.96 万人，比上年末增加 1.71 万人。

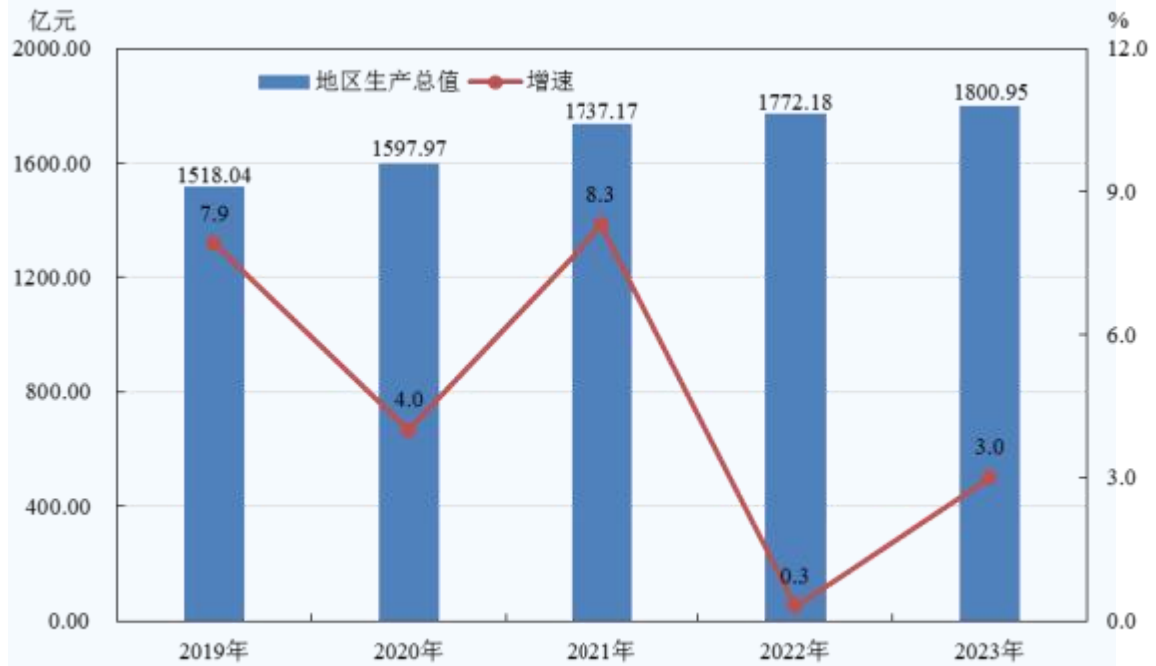


图1 2019年—2023年地区生产总值及其增长速度

全年居民消费价格比上年下降 0.5%。在监测的八大类商品及服务项目中，有 3 类上升、3 类下降、2 类持平。

表 1 2023 年居民消费价格指数

指标	指数 (上年=100)
居民消费价格指数	99.5
其中：食品烟酒	100.0
#粮食	100.2
菜及食用菌	104.6
畜肉类	92.1
禽肉类	99.3
烟酒	100.5
衣着	101.1
居住	99.6
生活用品及服务	100.0
交通和通信	96.9
教育文化和娱乐	99.9
医疗保健	100.7
其他用品及服务	100.4



图2 2023年居民消费价格月度涨跌幅度

二、农业

全年全州农林牧渔业总产值 505.24 亿元，比上年增长 4.2%。粮食播种面积 400.40 万亩，粮食总产量 125.73 万吨，比上年增长 0.1%。中草药材、蔬菜及食用菌、茶叶、水果产量分别为 30.36 万吨、544.77 万吨、6.00 万吨、153.72 万吨，比上年分别增长 4.7%、2.2%、8.7%、8.2%。

表 2 2023 年农林牧渔业总产值及其增长速度

指标名称	绝对数(亿元)	增幅 (%)
农林牧渔总产值	505.24	4.2
#农业	361.42	4.0
林业	29.92	9.8
牧业	83.14	3.1
渔业	6.95	3.9
农林牧渔专业及其辅助性活动	23.81	5.6



图3 2019-2023年粮食产量

全年猪牛羊禽肉产量 25.67 万吨，比上年增长 4.5%。年末生猪存栏 189.35 万头，比上年末增长 1.3%；全年生猪出栏 208.35 万头，比上年增长 5.6%。

表 3 2023 年主要畜禽产品产量及出栏情况

指标名称	计量单位	绝对数	增幅 (%)
猪牛羊禽肉总产量	万吨	25.67	4.5
其中：猪肉	万吨	18.68	5.4
牛肉	万吨	2.41	-1.6
羊肉	万吨	0.40	3.3
禽肉	万吨	4.19	4.7
禽蛋产量	万吨	5.46	13.3
猪出栏数	万头	208.35	5.6
牛出栏数	万头	18.27	-1.7
羊出栏数	万只	23.63	1.7
家禽出栏数	万只	2376.77	6.6

三、工业和建筑业

全年全州工业增加值 457.90 亿元，比上年增长 3.3%。规模以上工业企业达 887 户，规模以上工业增加值比上年增长 3.5%。



图4 2019年—2023年全部工业增加值及其增长速度

规模以上工业主要行业中，计算机、通信和其他电子设备制造业，化学原料和化学制品制造业等行业增加值增长较快，分别比上年增长 29.0%、14.4%。现代化工、新能源电池材料产业产值占比提升到 46%以上。

表 4 2023 年规模工业增加值增长速度

指标名称	比上年增长 (%)
工业增加值	3.5
其中：轻工业	-0.9
重工业	5.5
其中：国有企业	-1.7
股份制企业	5.4
外商及港澳台商投资企业	2.5
其他经济类型企业	-9.1
其中：国有控股企业	4.1
其中：非公有工业	1.5
其中：大中型工业企业	7.7
其中：民营企业	4.5
工业主要行业	
化学原料和化学制品制造业	14.4
烟草制品业	-2.9
非金属矿物制品业	-11.8

指标名称	比上年增长 (%)
电力、热力生产和供应业	6.7
非金属矿采选业	3.0
计算机、通信和其他电子设备制造业	29.0
医药制造业	-14.9
金属制品业	1.3
食品制造业	-19.1
酒、饮料和精制茶制造业	3.8

表 5 2023 年规模工业主要产品产量及其增长速度

产品名称	计量单位	产量	比上年增长 (%)
磷矿石（折含五氧化二磷 30%）	万吨	1063.92	-9.7
饲料添加剂	万吨	4.51	1.3
饮料酒	万千升	40.62	12.7
精制茶	吨	3706.08	16.3
纸制品	万吨	3.76	4.7
硫酸（折 100%）	万吨	304.24	8.5
农用氮、磷、钾化学肥料（折纯）	万吨	55.39	-0.6
化学试剂	万吨	0.96	26.3
中成药	吨	2679.82	-0.3
塑料制品	万吨	10.67	-6.1
水泥	万吨	975.47	8.3
商品混凝土	万立方米	596.45	-5.5
砖	亿块	4.04	17.8
钢结构	万吨	16.40	18.2
铁合金	万吨	17.36	-61.7

全年全州规模以上工业企业实现营业收入 860.64 亿元，比上年下降 1.2%。分行业看，计算机、通信和其他电子设备制造业营业收入 99.95 亿元，比上年增长 39.3%；电力、热力生产和供应业营业收入 48.93 亿元，比上年增长 17.0%。

全年建筑业增加值 134.89 亿元，比上年下降 11.6%。资质内建筑企业 255 个，比上年增加 10 个。其中，一级资质

建筑业企业 8 个，比上年增加了 2 个。资质建筑业总产值 115.85 亿元，比上年下降 2.4%。



图5 2019年—2023年建筑业增加值及其增长速度

四、固定资产投资

全年全州固定资产投资比上年下降 13.2%。其中，工业投资比上年增长 8.4%。从占比看，工业投资占固定资产投资比重为 53.7%，较上年同期提高 10.7 个百分点；高技术产业投资占固定资产投资比重为 12.8%，较上年同期提高 1.8 个百分点。

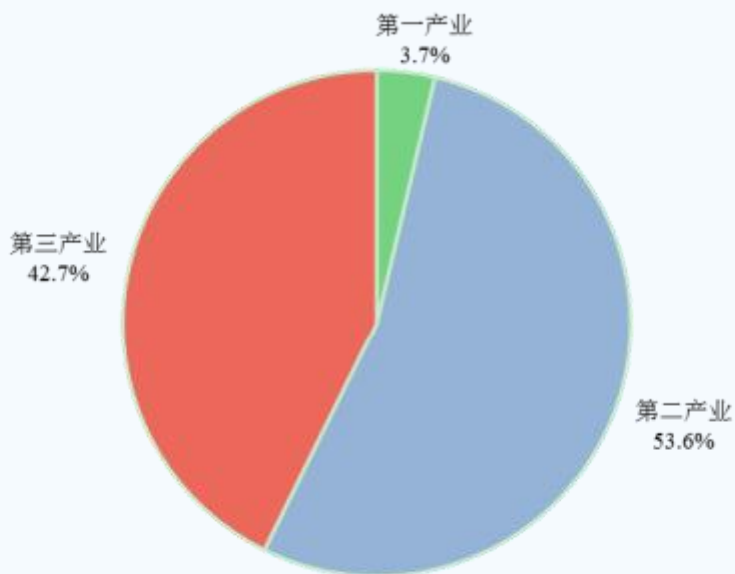


图6 2023年三次产业投资占固定资产投资比重

全年全州房地产开发投资比上年下降 31.7%。其中，住宅投资比上年下降 33.5%。商品房销售面积 148.61 万平方米，比上年下降 12.8%；商品房销售额 69.99 亿元，比上年下降 12.0%。

五、国内、外贸易

全年全州社会消费品零售总额比上年增长 5.0%。按经营地统计，城镇消费品零售额比上年增长 5.0%；乡村消费品零售额比上年增长 4.8%。按消费类型统计，商品零售额比上年增长 4.8%；餐饮收入额比上年增长 5.9%。



图7 2019年—2023年社会消费品零售总额增长速度

全年全州限上商品零售额比上年增长 1.0%。其中，粮油、食品类下降 1.5%，金银珠宝类增长 11.2%，通讯器材类增长 15.5%，石油及制品类增长 18.4%，汽车类下降 20.8%。

全年全州完成进出口总额 22.60 亿元，比上年下降 10.1%。其中，进口 2.73 亿元，比上年增长 107.9%；出口 19.87 亿元，比上年下降 16.6%。

六、交通运输

全州年末境内公路线路里程 28967 公里，比上年增长 0.5%。其中，高速公路通车里程 1460 公里。

全州公路运输累计完成客运量 0.49 亿人、旅客周转量 49.88 亿人公里，货运量 1.57 亿吨、货物周转量 118.42 亿吨公里。

七、邮政通信

全州邮路总长度 7645 公里，与上年持平；邮政业务总量 3.91 亿元，比上年增长 15.7%。快递业务量 8441.15 万件，比上年下降 8.3%，其中，国内同城快递 766.20 万件，异地快递 7674.85 万件。快递业务收入 15.15 亿元，比上年增长 31.2%。

全州电信业务总量 39.6 亿元，比上年增长 18.4%。电信业务收入 31.7 亿元，比上年增长 3.8%。年末电话用户 426.3 万户，其中：固定电话用户 16.8 万户，移动电话用户 409.5 万户。

八、财政和金融

全年全州一般公共预算收入 124.16 亿元，比上年增长 13.1%。一般公共预算支出 466.10 亿元，比上年增长 4.7%。一般公共预算支出中，社会保障和就业支出、节能环保支出、自然资源海洋气象等支出，分别比上年增长 12.3%、14.3%、126.9%。

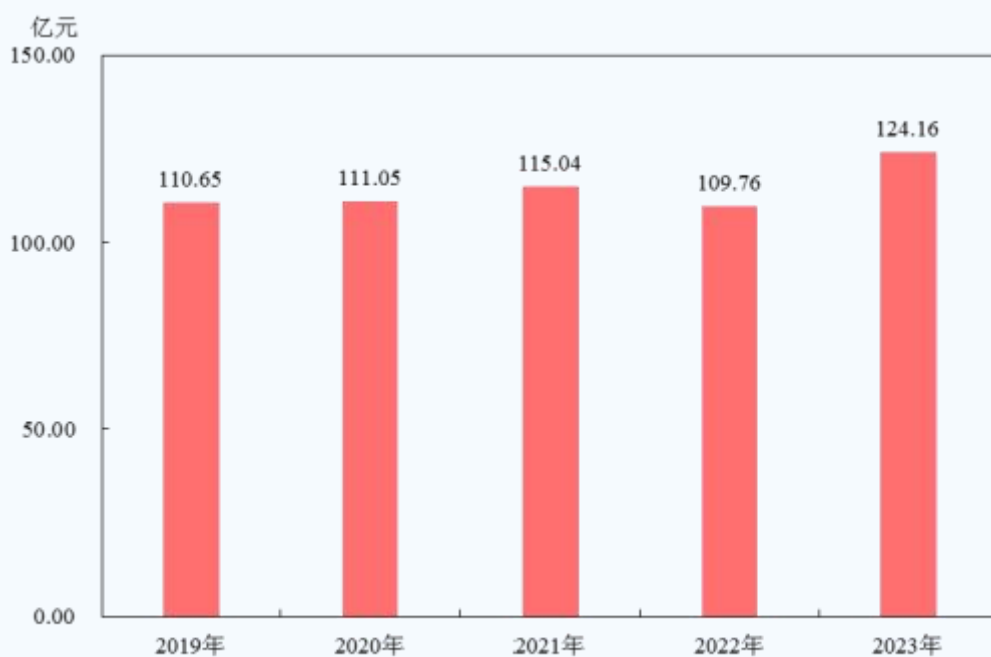


图8 2019年—2023年一般公共预算收入

表6 2023年财政收支情况

指标名称	绝对数 (亿元)	比上年增长 (%)
财政总收入	222.98	39.9
#一般公共预算收入	124.16	13.1
一般公共预算支出	466.10	4.7
其中：一般公共服务支出	41.75	1.2
公共安全支出	23.06	3.3
教育支出	94.59	0.8
社会保障和就业支	63.20	12.3
卫生健康支出	56.58	5.7
节能环保支出	17.11	14.3
城乡社区支出	13.67	-6.2
农林水支出	72.56	-3.8
交通运输支出	5.59	-5.0
自然资源海洋气象	6.58	126.9
住房保障支出	23.66	7.7

年末全州金融机构各项人民币存款余额 2102.13 亿元，比上年增长 17.8%，其中住户存款 1440.26 亿元，比上年增长 13.7%。各项贷款余额 2629.88 亿元，比上年增长 9.7%。

表 7 2023 年金融机构人民币信贷收支情况

指标名称	年末数（亿元）	比上年增长（%）
各项存款余额	2102.13	17.8
#住户存款	1440.26	13.7
非金融企业存款	311.17	27.4
机关团体存款	252.01	8.9
各项贷款余额	2629.88	9.7
境内贷款	2629.82	9.7
#住户贷款	1028.97	9.2
非金融企业及机关团体贷款	1600.85	10.1

九、人民生活和社会保障

全州城镇常住居民人均可支配收入 42031 元，比上年增长 3.8%；城镇居民人均生活消费支出 29059 元，比上年增长 13.8%。城镇每百户居民家庭拥有汽车 50.9 辆、移动电话 274.3 部。城镇居民人均住房建筑面积达到 51.5 平方米/人。



图9 2019年—2023年城镇常住居民人均可支配收入及其增长速度

农村常住居民人均可支配收入 16477 元，比上年增长 8.4%。农村居民人均消费支出分别为 15282 元，比上年增长 8.3%。农村每百户居民家庭拥有汽车 43.2 辆、移动电话 315.6 部。农村居民人均住房建筑面积达到 66.4 平方米/人。



图10 2019年—2023年农村常住居民人均可支配收入及其增长速度

表 8 2023 年末每百户居民家庭耐用消费品拥有量

指标名称	单位	城镇	农村
家用汽车	辆	50.9	43.2
摩托车	辆	36.4	66.5
电冰箱（柜）	台	108.1	110.2
洗衣机	台	106.6	99.7
热水器	台	105.9	86.7
空调	台	42.8	5.4
彩色电视机	台	103.7	100.3
照相机	台	4.9	0.7
计算机	台	49.4	16.5
乐器	架	9.2	0.3
固定电话	部	0.6	3.7
移动电话	部	274.3	315.6

全州参加基本养老保险（含职工和居民，下同）、失业保险、工伤保险、基本医疗、生育保险分别达到 279.50 万人、24.85 万人、42.37 万人、396.47 万人、27.03 万人。已享受基本养老保险、失业保险、工伤保险、基本医疗、生育保险待遇人数（次）分别为 63.56 万人、0.68 万人、0.22 万人、253.65 万人、14.44 万人，保险基金支出分别为 68.93 亿元、1.49 亿元、1.33 亿元、49.06 亿元、1.09 亿元。

年末全州城镇居民最低生活保障人数 5.09 万人，保障支出 2.74 亿元，比上年增长 8.7%。农村居民最低生活保障人数 14.38 万人，保障支出 6.20 亿元，比上年增长 7.9%。

十、文化、旅游和体育

年末全州拥有公共图书馆 13 个，博物馆（纪念馆）8 个，群众艺术馆（文化馆）13 个，体育场馆 36 个。年末广播节目综合人口覆盖率 99.6%，电视节目综合人口覆盖率 99.7%。

年末全州 5A 级旅游景区 1 个；4A 级旅游景区 14 个；3A 级旅游景区 49 个。国家级文物保护单位 5 个，省级文物保护单位 56 个，县级文物保护单位 267 个。全年全州国内过夜游客 1041.83 万人次。

全年全州运动员在国际、国内重大体育比赛中获奖 31 项，比上年增长 63.2%，在全省重大比赛获总奖牌数 272 块；参加全民健身运动人数 161.78 万人，比上年增长 0.9%。

表 9 2023 年文化体育事业发展情况

指标名称	单位	数量	比上年增长(%)
群众艺术馆、文化馆	个	13	0.0
公共图书馆	个	13	0.0
博物馆、纪念馆	个	8	0.0
体育场馆	个	36	5.9
在国际、国内重大比赛中获奖	项	31	28.6
在全省重大比赛总奖牌数	块	272	-14.2
#金牌	块	106	12.8
银牌	块	74	-30.2
铜牌	块	92	-21.4
参加全民健身运动人数	万人	161.78	0.9

十一、教育

全年全州教育支出 94.59 亿元，比上年增长 0.8%。教育支出占一般公共预算支出的比重达 20.3%。

全州教职工数 70081 人，专任教师数 53787 人。其中：学前教职工 19865 人，专任教师 10175 人；小学教职工 19967 人，专任教师 18538 人；初中教职工 13058 人，专任教师 10899

人；普通高中教职工 7852 人，专任教师 6305 人；中等职业学校教职工 1926 人，专任教师 1825 人；特殊教育教职工数 264 人，专任教师 232 人；工读学校教职工 73 人，专任教师 31 人；普通高等院校教职工 7076 人，专任教师 5782 人。

表 10 2023 年教育事业情况

指标名称	单位	数量	比上年增长 (%)
普通高校	所	11	0.0
招生数	人	36258	-1.6
在校生数	人	118524	3.5
毕业生数	人	31133	-7.8
中等职业教育学校	所	18	0.0
招生数	人	55990	5.2
在校生数	人	124113	39.3
毕业生数	人	17636	23.0
普通中学	所	152	0.0
招生数	人	87877	3.5
在校生数	人	253217	4.2
毕业生数	人	76932	2.4
普通小学（含教学点）	所(个)	557	-7.8
招生数	人	56992	5.6
在校生数	人	347105	-0.2
毕业生数	人	58118	3.3

十二、卫生

全年全州卫生机构 2297 个，实有床位 26439 张。卫生技术人员 30711 人，比上年增长 7.3%。其中：执业（助理）医师 10808 人，增长 13.9%；注册护士 13690 人，增长 7.7%；药师 1193 人，增长 8.6%；技师 2188 人，增长 6.3%。完成 5 个县域医疗次中心建设，县域医疗次中心实现全覆盖。高血压规范管理率、糖尿病患者规范管理率提升至 93.5%、89.8%，每千人口执业（助理）医师数增至 3.09 人。成功创建省级医

养结合示范县 1 个，老年友善医疗机构 21 个，全国老年友好型社区 3 个。

十三、生态环境

全州规范化集中式饮用水源地共 206 个，比上年增加 2 个，县级及以上集中式饮用水水源地水质达标率 100%；主要河流出境断面水质优良率保持 100%；城市环境空气质量优良天数比例达到 99.9%，其中 PM10 平均浓度为 27 微克/立方米，PM2.5 平均浓度为 17 微克/立方米。全州共有自然保护区 18 个，自然保护区面积 13.23 万公顷。全年建设国储林 30 万亩、营造林 55.58 万亩，森林覆盖率达 68.2%。新增完成历史遗留矿山生态修复治理 364 公顷、石漠化综合治理 126 平方公里、水土流失治理 286.5 平方公里。

注释：

[1]本公报所列各项 2023 年度数据为初步统计数，部分数据因四舍五入，存在总计与分项合计不等的情况。

[2]生产总值和各产业增加值绝对数按当年价格计算，增长速度按可比价格计算。