

2023 年恩施州国民经济和社会发展统计公报

发布时间：2024-04-11 10:28 来源：恩施州统计局 国家统计局恩施州调查队

2023 年恩施州国民经济和社会发展统计公 报

恩施州统计局

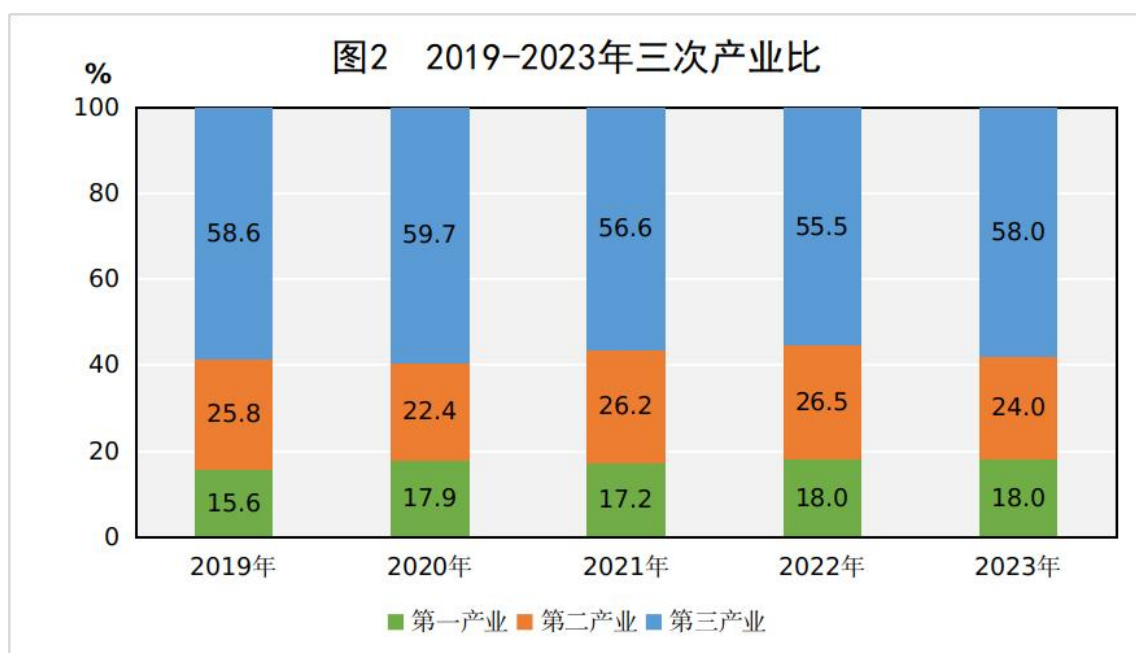
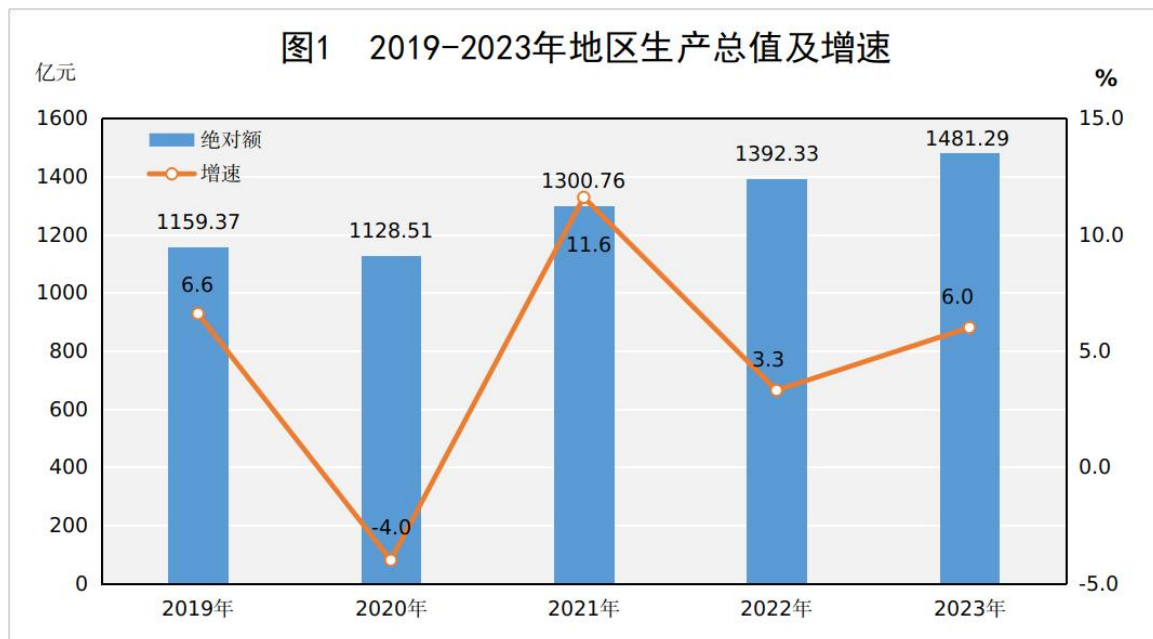
国家统计局恩施州调查队

2023 年是建州 40 周年大庆之年，也是三年新冠疫情防控转段后加快恢复发展的重要一年。一年来，全州上下坚持以习近平新时代中国特色社会主义思想为指导，深入学习贯彻党的二十大和二十届二中全会精神，认真落实党中央决策部署和省委、省政府工作要求，牢牢把握高质量发展首要任务，全力以赴强信心、稳增长、防风险、推改革、惠民生，“两山”实践创新示范区建设稳健起步，全州经济社会发展取得新成效。

一、综合

初步核算，全州完成地区生产总值 1481.29 亿元，按不变价格计算，同比增长 6.0%。其中，第一产业增加值 266.24 亿元，同比增长 4.6%；第二产业增加值 355.88

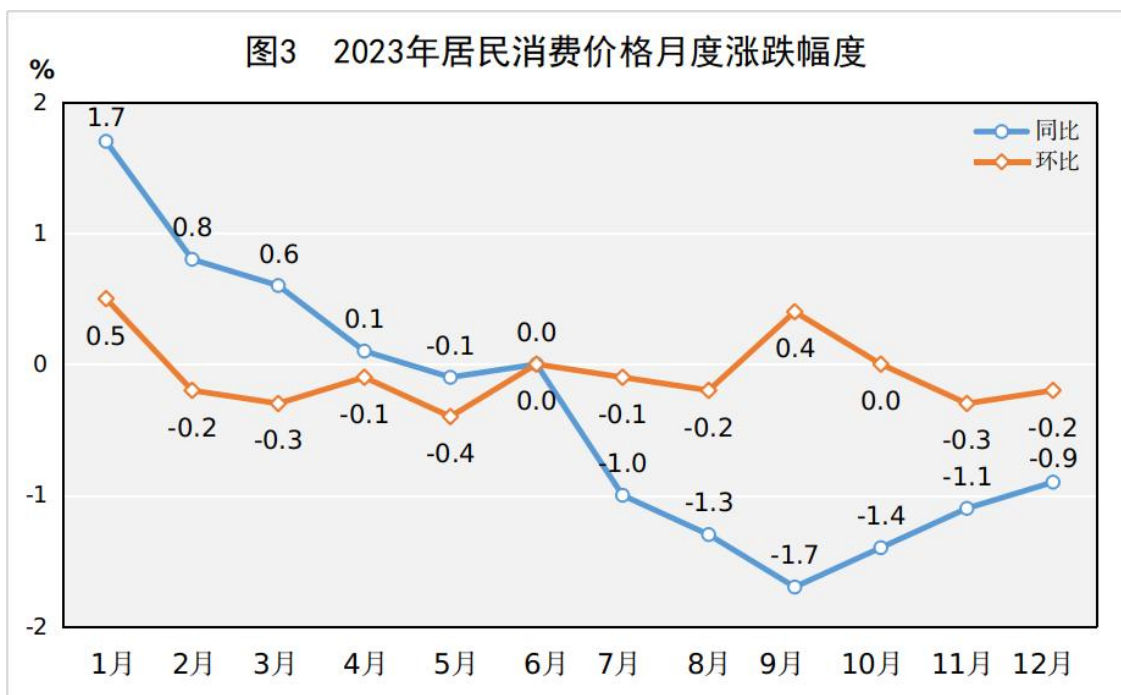
亿元，同比增长 6.3%；第三产业增加值 859.17 亿元，同比增长 6.3%。三次产业结构比 18.0:24.0:58.0。全州人均地区生产总值 43614 元。年末常住人口 339.04 万人，城镇化率 49.41%，比上年提高 1.03 个百分点。



全州年末户籍人口 398.65 万人，其中，男性 207.34 万人，占总人口的 52.0%；女性 191.31 万人，占总人口的 48.0%。全年出生人口 1.95 万人，出生率为 4.77‰；死亡人口 2.72 万人，死亡率为 6.65‰；自然增长率为 -1.88‰。

全州城镇登记失业率 1.74%。城镇新增就业 3.66 万人，城镇失业人员再就业 2.30 万人，就业困难人员再就业 1.26 万人，扶持创业 0.97 万人，带动就业 2.28 万人。全州外出农民工 100.68 万人，其中，省内乡外就业 35.99 万人，省外就业 64.69 万人。

全年居民消费价格比上年下降 0.4%。分类别看，食品烟酒价格上涨 0.4%，衣着价格上涨 1.0%，居住价格下降 0.7%，生活用品及服务价格下降 0.9%，交通和通信价格下降 3.8%，教育文化和娱乐价格上涨 0.2%，医疗保健价格上涨 1.0%，其他用品和服务价格上涨 2.9%。



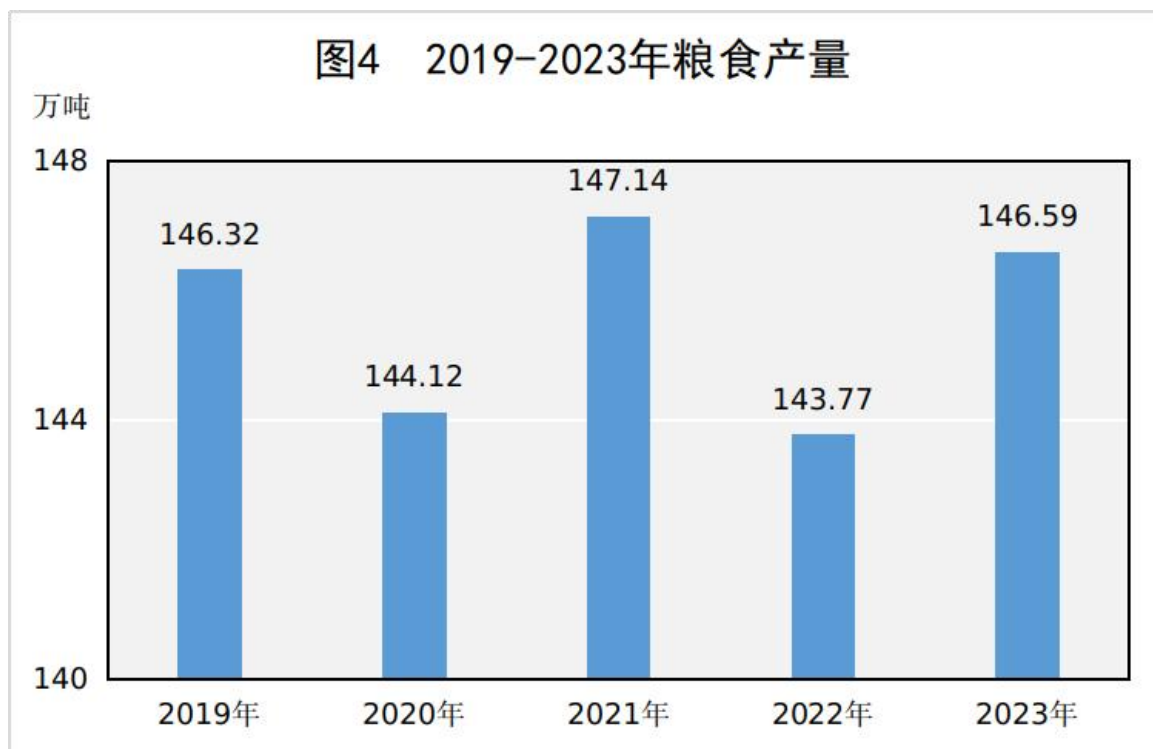
年末全州实有市场主体 **47.16** 万户，比上年末增长 **12.8%**。其中，实有企业类市场主体 **10.37** 万户，比上年末增长 **25.7%**；实有个体工商户 **35.34** 万户，比上年末增长 **9.9%**；实有农民专业合作社 **1.45** 万户，比上年末增长 **3.1%**。全年新登记各类市场主体 **8.87** 万户，比上年同期增长 **24.6%**，其中新登记企业类市场主体 **2.72** 万户，比上年同期增长 **76.8%**。

二、农业

全年农林牧渔业实现增加值 **281.39** 亿元，扣除价格因素，增长 **4.8%**。

全年粮食种植面积 **563.22** 万亩，较上年增长 **0.15%**，其中夏收粮食面积 **168.49** 万亩，增长 **0.23%**；秋收粮食

面积 394.73 万亩，增长 0.11%。粮食总产量 146.59 万吨，较上年增长 2.0%。其中，夏收粮食产量 30.85 万吨，增长 1.7%；秋收粮食产量 115.74 万吨，增长 2.0%。



全年油料产量 12.81 万吨，增产 9.1%。烟叶产量 4.50 万吨，减产 7.3%。蔬菜产量 297.79 万吨，增产 2.9%。茶叶产量 13.17 万吨，增产 7.1%。园林水果产量 37.53 万吨，增产 12.6%。

全年猪牛羊禽肉产量 38.11 万吨，比上年增长 4.4%；其中猪肉产量 34.56 万吨，比上年增长 4.8%。禽蛋产量 4.78 万吨，比上年下降 1.6%。年末生猪存栏 299.96 万

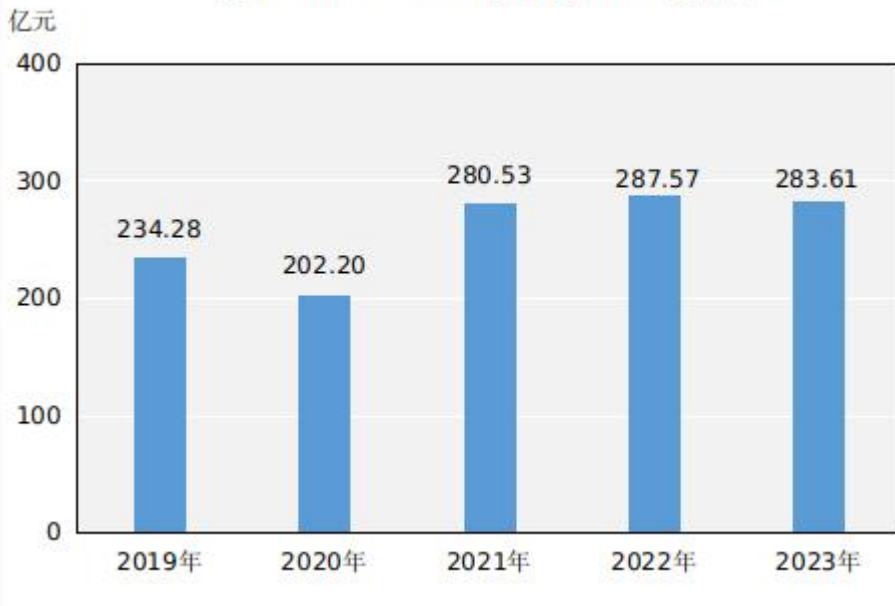
头，增长 3.1%；累计生猪出栏 441.61 万头，比上年增长 3.9%。

全州拥有农机 124 万台，农机总动力达到 265.03 万千瓦。

三、工业和建筑业

全州工业增加值 283.61 亿元，比上年增长 5.3%，其中规模以上工业增加值增长 10.1%。全年规模以上工业企业产销率为 96.1%。每百元营业收入中的成本 82.77 元，比上年减少 0.55 元；营业收入利润率 6.36%，提高 0.68 个百分点；每百元营业收入中的费用 11.70 元，减少 0.42 元；单位成本费用 94.47 元，减少 0.97 元；每百元资产实现年营业收入 44.97 元，减少 1.30 元；资产负债率 57.5%，下降 0.8 个百分点。

图5 2019-2023年全部工业增加值



全年规模以上工业中，农副食品加工业增加值比上年增长0.4%，酒、饮料和精制茶制造业增长8.4%，医药制造业下降6.3%，非金属矿物制品业增长1.7%，计算机、通信和其他电子设备制造业下降3.1%，电力、热力生产和供应业增长21.7%。

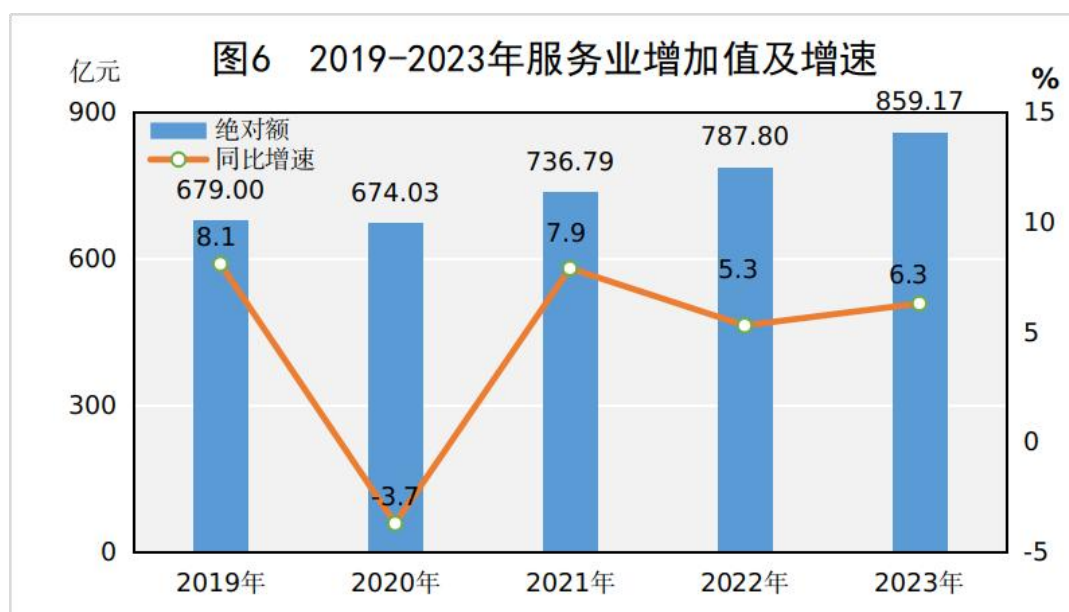
表1 2023年规模以上工业企业主要产品产量

产品名称	单位	产量	比上年增减	
			绝对额	%
精制茶	万吨	7.57	-0.55	-6.8
鲜冷藏肉	万吨	3.55	-0.15	-4.1
电子元件	亿只	4.35	-0.89	-17.0
发电量	亿千瓦时	98.22	20.57	26.5
其中：水电	亿千瓦时	86.18	18.77	27.8
水泥	万吨	434.93	17.23	4.1
商品混凝土	万立方米	430.87	-57.48	-11.8
化学药品原药	吨	1889.99	311.79	19.8

全年资质内建筑业企业完成总产值 119.82 亿元，比上年增长 6.8%。建筑业增加值 74.44 亿元，增长 10.1%。

四、服务业

全年批发和零售业增加值 103.14 亿元，比上年增长 10.2%；交通运输、仓储和邮政业增加值 47.98 亿元，增长 19.0%；住宿和餐饮业增加值 47.90 亿元，增长 6.9%；金融业增加值 74.98 亿元，增长 7.9%；房地产业增加值 110.52 亿元，增长 2.2%；信息传输、软件和信息技术服务业增加值 36.93 亿元，增长 12.1%。



全年运输旅客 3425.91 万人次，运输货物 4606.70 万吨。

表2 2023年各种运输方式客货运量

指标	单位	绝对数	比上年增减%
旅客运输量	万人次	3425.91	42.2
公路	万人次	2385.63	23.7
水路	万人次	157.65	417.9
航空	万人次	159.48	172.0
铁路(发送)	万人次	722.78	85.1
货物运输量	万吨	4606.70	19.4
公路	万吨	4493.00	20.3
水路	万吨	111.51	-17.8
航空	万吨	0.16	205.3
铁路(发送)	万吨	2.03	-44.4

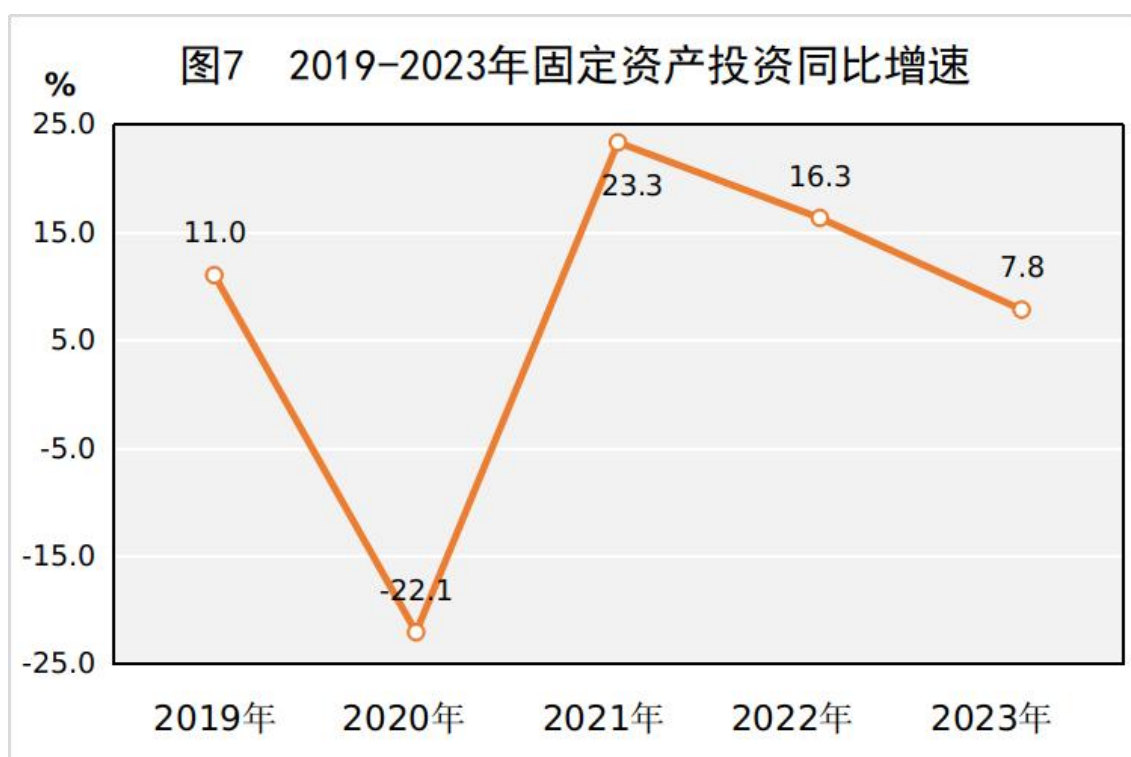
年末全州公路通车里程达到 **31465** 公里，其中高速公路通车里程 **625** 公里。内河航道通航里程 **589.97** 公里，其中等级航道 **186.41** 公里。铁路通车里程 **341** 公里。恩施机场全年航班起降 **14595** 架次。年末全州民用机动车拥有量 **110.12** 万辆，其中民用汽车拥有量 **62.08** 万辆。

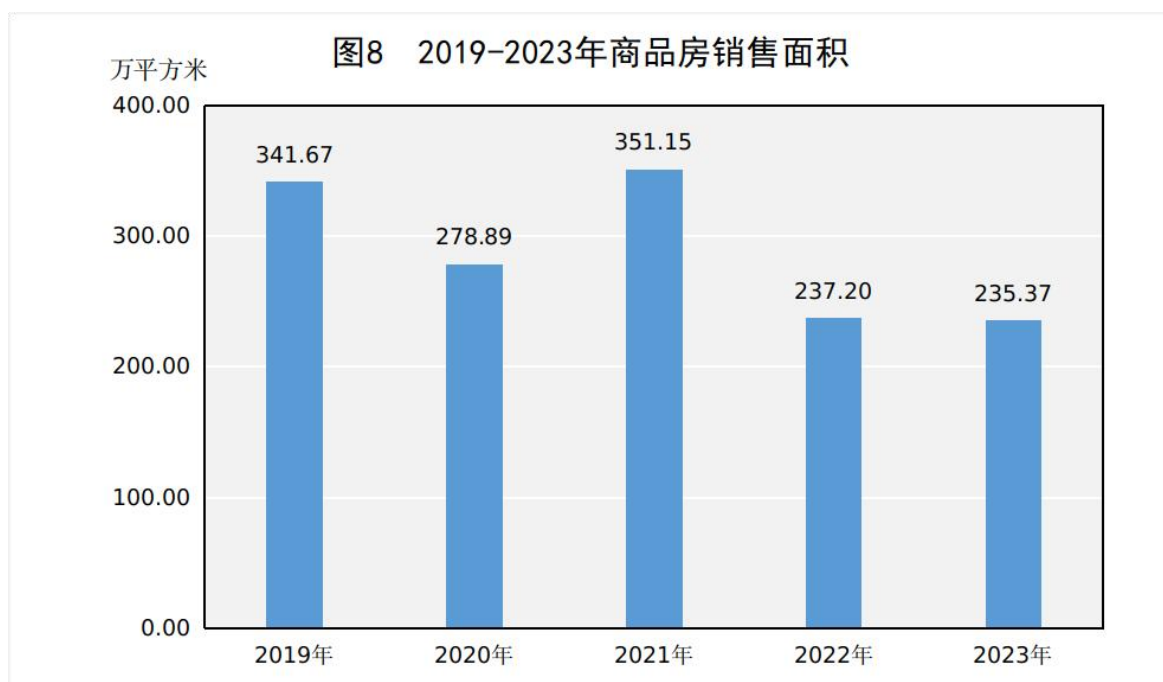
全年完成邮政行业业务总量 **11.28** 亿元，完成邮政行业寄递业务量 **8379.73** 万件。完成邮政函件业务 **29.68** 万件，包裹业务 **2.96** 万件，快递业务 **3560.39** 万件，快递业务收入 **6.07** 亿元。全年完成电信业务总量 **29.13** 亿

元。年末全州固定电话用户 **14.28** 万户，移动电话用户 **392.35** 万户，固定宽带接入用户 **169.86** 万户，光缆线路长度 **23.89** 万公里。

五、固定资产投资和房地产

全年固定资产投资比上年增长 **7.8%**。分产业看，第一产业投资下降 **16.2%**；第二产业投资增长 **10.4%**；第三产业投资增长 **8.5%**。民间投资下降 **3.8%**。



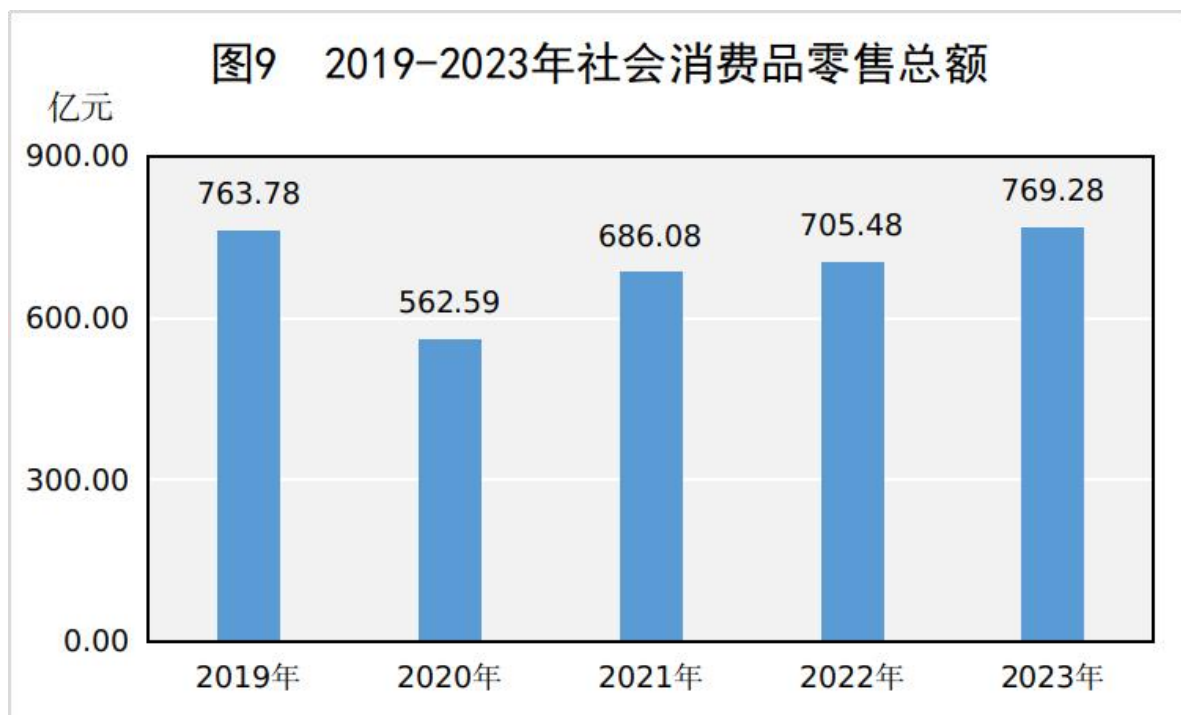


全年商品房施工面积 **1366.63** 万平方米，比上年下降 **9.1%**；竣工面积 **233.40** 万平方米，增长 **133.9%**；销售面积 **235.37** 万平方米，下降 **0.8%**；待售面积 **199.92** 万平方米，增长 **121.9%**。商品房销售额 **124.05** 亿元，增长 **1.1%**，其中住宅销售额 **111.46** 亿元，增长 **0.4%**。

六、国内贸易

全州实现社会消费品零售总额 **769.28** 亿元，比上年增长 **9.0%**。限额以上商贸企业实现消费品零售总额 **169.33** 亿元，增长 **16.4%**。从限上企业经营所在地看，城镇市场实现零售额 **158.66** 亿元，同比增长 **17.6%**；乡村零售额 **10.67** 亿元，同比增长 **62.1%**。限额以上商贸企业通过公

共网络实现的商品销售额增长 **23.5%**。全年“832 平台”实现销售额 **19.2 亿元**。



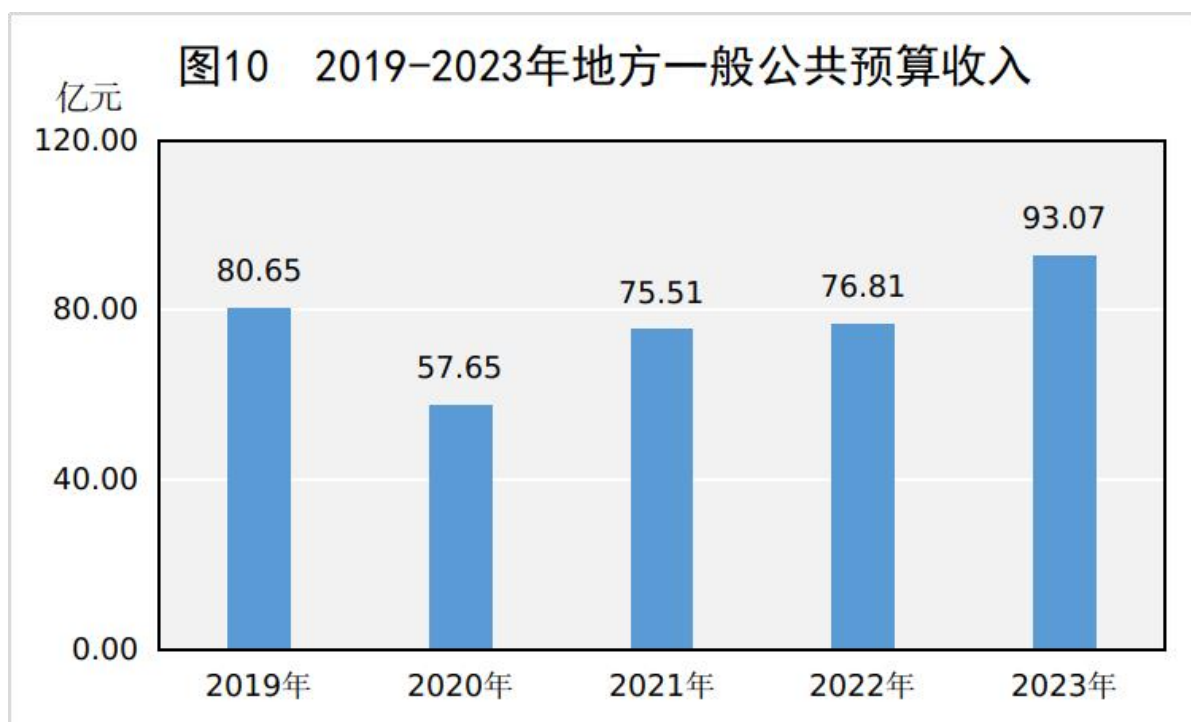
全年限额以上单位商品零售额中，粮油、食品类零售额比上年增长 **20.4%**，饮料类增长 **35.4%**，烟酒类增长 **18.5%**，服装、鞋帽、针纺织品类增长 **18.6%**，日用品类增长 **16.2%**，文化办公用品类增长 **32.6%**，家具类增长 **128.6%**，通讯器材类下降 **13.4%**，建筑及装潢材料类增长 **58.9%**，石油及制品类增长 **9.9%**，汽车类增长 **18.6%**。

七、对外经济

全年实际外商直接投资 2491 万美元，比上年增长 39.0%。对外贸易进出口额 35.4 亿元，增长 78.3%。其中，出口 35.3 亿元，增长 78.5%。

八、财政和金融

全年地方财政总收入 188.96 亿元，比上年增长 10.5%。其中，地方一般公共预算收入 93.07 亿元，同比增长 21.2%。在地方一般公共预算收入中，税收收入 60.63 亿元，同比增长 11.5%。全州一般公共预算支出 473.00 亿元，同比增长 11.3%。其中，教育支出 77.11 亿元，同比增长 1.3%；卫生健康支出 53.57 亿元，同比增长 8.4%；社会保障和就业支出 76.54 亿元，同比增长 19.0%；灾害防治及应急管理支出 4.58 亿元，同比下降 7.2%；农林水支出 86.23 亿元，同比增长 13.0%。



全州共有 **17** 家银行业金融机构，金融机构网点 **388** 个。年末全州金融机构本外币存款余额 **2170.99** 亿元，比上年末增长 **9.0%**，其中住户存款 **1744.27** 亿元，人均储蓄存款余额 **51447** 元。金融机构本外币贷款余额 **1813.54** 亿元，增长 **12.8%**。

全州共有保险机构 **35** 家，其中财险公司 **18** 家、寿险公司 **17** 家。保险机构网点 **317** 个。保险中介机构 **55** 家。全年保险市场实现保费收入 **64.72** 亿元，比上年下降 **1.1%**。其中，人身险市场实现保费收入 **40.07** 亿元，下降 **7.7%**；财产险市场实现保费收入 **24.65** 亿元，增长 **11.9%**。全年支付各类赔款及给付金额 **26.45** 亿元，增长 **19.1%**。其中，

人身险业务赔款及给付 9.37 亿元，增长 5.8%；财产险业务赔款 17.08 亿元，增长 28.0%。

全州 6 家证券公司开设的股票基金账户 10.31 万个，比上年下降 10.7%。全年保证金存款 1.78 亿元，比上年下降 0.3%。交易额 907.90 亿元，增长 50.0%。

九、人民生活和社会保障

全年农村常住居民人均可支配收入 15571 元，比上年增长 8.3%；人均生活消费支出 14115 元，增长 10.0%。城镇常住居民人均可支配收入 38248 元，增长 6.5%；人均生活消费支出 29160 元，增长 8.6%。

年末全州参加城镇职工基本养老保险人数 67.54 万人。其中，企业职工基本养老保险参保人数 53.98 万人；机关事业单位基本养老保险参保人数 13.56 万人。参加城乡居民社会养老保险人数 206.93 万人，其中农村居民参保人数 204.59 万人。参加基本医疗保险人数 352.39 万人。其中，城镇职工基本医疗保险参保人数 34.61 万人；城乡居民基本医疗保险参保人数 317.78 万人。参加失业保险人数 24.62 万人。参加工伤保险人数 28.36 万人，其中参加工伤保险的农民工 3.61 万人。参加生育保险人数 24.37 万人。年末共有 0.66 万人享受城市最低生活保障，15.38 万

人享受农村最低生活保障，**1.82**万人享受农村特困人员救助。全年抚恤、补助退役军人和其他优抚对象**2.61**万人。

年末全州共有各类提供住宿的民政服务机构**133**个，提供住宿的民政服务机构床位**1.71**万张，其中养老服务床位**1.62**万张、儿童服务床位**218**张。

十、教育和科学技术

全州共有幼儿园**582**所，学前教育在园幼儿**8.68**万人。小学**437**所，招生**3.62**万人，在校学生**23.63**万人。普通中学**173**所，招生**7.29**万人，在校学生**22.39**万人。中等职业学校**12**所，招生**1.00**万人，在校学生**3.26**万人。普通高校**3**所，招生**2.20**万人，在校**6.11**万人，毕业生**1.75**万人。特殊教育学校**8**所，招生**68**人，在校生**552**人，毕业生**98**人。

全州高新产业实现增加值**66.53**亿元，占全州地区生产总值的比重为**4.5%**，同比提高**0.1**个百分点。全年登记科技成果**34**项，完成技术合同认定登记**1860**项，成交金额达**50.46**亿元。年末州级以上创新平台**401**家。

全年获得专利授权**2532**件。其中，发明专利**79**件，实用新型专利**1956**件，外观设计**497**件。年末有效注册商标**4.24**万件，比上年增长**12.9%**。全年新注册商标

5400 件。地理标志商标 38 件，地理标志保护产品 24 件，中国驰名商标 5 件。

十一、旅游、文化、体育和卫生健康

宣恩彭家寨、恩施鹿院坪、巴东野三关森林花海成功创建 4A 级景区，宣恩县兴隆老街成功创建国家级旅游休闲街区，咸丰坪坝营入选全国首批“避暑旅游目的地”，利川市获评中国“2023 避暑旅游优选地”，来凤县成功创建“荆楚文旅名县”。

全州 A 级景区达到 41 个，其中 5A 景区 3 个，4A 景区 23 个。全年接待游客 8590.57 万人次，同比增长 25.6%，实现旅游综合收入 626.03 亿元，同比增长 42.7%。

全州共有公共图书馆 10 个，书刊文献外借 67.00 万人次，图书流通 146.62 万册次；文化馆 9 个；博物馆 9 个，参观人数 134.74 万人次。年末全州文化和旅游系统有艺术表演场馆 5 个，艺术表演团体 9 个。年末广播节目综合人口覆盖率为 99.94%；电视节目综合人口覆盖率为 99.96%。全年规模以上文化产业企业 121 家，实现营业收入 59.5 亿元，同比增长 3.2%。

全州成功举办第九届全国大众冰雪季、中国民族民间龙舟公开赛等大型赛事活动。完成新全民健身示范工程建设乡镇 A 类项目 3 个、村级 A 类项目 7 个。全州运动健儿在湖北省第十六届运动会中，共获得 12 金 26 银。

全州各级医疗卫生机构 2717 个，其中医院 69 个，基层医疗卫生机构 2612 个，专业公共卫生机构 31 个。卫生技术人员 2.94 万人，其中执业（助理）医师 1.11 万人，注册护士 1.41 万人。实有床位数 3.00 万张，其中医院 1.99 万张，基层医疗卫生机构 0.93 万张，专业公共卫生机构 0.08 万张。

十二、资源、环境和应急管理

全州县市城区空气质量平均优良率为 96.8%。州城恩施空气质量优良天数为 345 天，优良率为 94.5%。县市城区可吸入颗粒物（PM10）浓度均值为 37ug/m³。县市城区细颗粒物（PM2.5）浓度均值为 24ug/m³。州城恩施细颗粒物（PM2.5）浓度均值为 28ug/m³。

全社会用电量 71.38 亿千瓦时，增长 5.0%。其中，工业用电量 19.12 亿千瓦时，增长 6.4%。

全年平均气温 16.3℃，比常年同期偏高 0.7℃。平均累计降水量 1547.6 毫米，平均雨日为 165.5 天，偏多

2.1 天。平均日照时数 1232.2 小时，比常年同期偏多 63.9 小时。

全州共有国家级自然保护区 5 个，保护区面积 13.35 万公顷。

全年发生一般生产安全事故 8 起，死亡 13 人。其中，工矿商贸企业事故 2 起，死亡 7 人；道路交通事故 6 起，死亡 6 人。全年未发生重特大生产安全事故。

注释：

[1]本公报所列数据为初步统计数，最终数据以统计年鉴及部门或行业公报为准。

[2]地区生产总值、各产业增加值及人均生产总值绝对数按现价计算，增长速度按 2020 年不变价格计算。

[3]农、林、牧、渔业增加值含农、林、牧、渔服务业增加值；农、林、牧、渔业总产值含农、林、牧、渔服务业产值。

[4]根据 2022 年地区生产总值最终核实结果，对 2022 年地区生产总值、三次产业及相关行业增加值等相关指标的数据进行了修订。

资料来源：

本公报中年末人口和机动车拥有量来自州公安局；卫生健康和人口变动等数据来自州卫健委；就业和社保数据来自州人社局；医保等数据来自州医保局；市

市场主体、注册商标和专利授权数据来自州市场监督管理局；农机数据来自州农业农村局；公路里程来自州交通运输局、州公路局；公路运输数据来自州运管处，通航里程和水路运输数据来自州港航局；民航运输数据来自恩施机场公司；铁路里程来自州铁路办；铁路运输数据来自州内火车站；邮政业务数据来自州邮政管理局，电信业务数据来自州经信局；外贸进出口和利用外资数据来自州商务局；财政收支数据来自州财政局；货币金融和证券数据来自人行恩施州中心支行；保险数据来自恩施银保监分局；文化、体育、旅游和广电数据来自州文化和旅游局；学校及学生数据来自州教育局；科技成果和创新平台数据来自州科技局；居民最低生活保障和特困人员救济等数据来自州民政局；优抚对象数据来自州退役军人事务局；用电数据来自国网恩施州供电公司；环境监测数据来自州生态环境局；气温、降水量和日照数据来自州气象局；自然保护区数据来自州林业局；安全生产数据来自州应急管理局；价格指数和居民收支数据来自州调查队；其余数据均来自州统计局。