



请输入关键词查询



政府信息公

网站首页

政务要闻

在线办事

互动交流

开

首页>政府信息公开>法定信息公开内容>统计信息>统计数据

索引号:	11420800011237185W/2024-00045	主题分类:	统计
发布机构:	市统计局	发文日期:	2024-04-07
文号:		效力状态:	有效

荆门市2023年国民经济和社会发展统计公报

发布日期: 2024-04-07 10:37

信息来源: 荆门市统计局

荆门市统计局

国家统计局荆门调查队

湖北省统计局荆门调查监测分局

2024年4月2日

2023年是全面贯彻党的二十大精神开局之年，是三年新冠疫情防控转段后经济恢复发展的一年。面对复杂严峻的外部环境、多重超预期因素的叠加冲击，全市上下坚持以习近平新时代中国特色社会主义思想为指导，全面贯彻落实党的二十大和省第十二次党代会精神，按照党中央、国务院决策部署和省委、省政府及市委、市政府工作要求，坚持稳中求进工作总基调，完整、准确、全面贯彻新发展理念，积极服务和融入新发展格局，着力推动高质量发展，认真落实“八个一年”工作部署，全市经济运行稳中有进、持续向好，民生福祉持续改善，社会大局保持稳定，产业转型升级示范区建设取得新成效。

一、综合

初步核算，全年全市地区生产总值2272.30亿元，比上年增长6.7%。其中，第一产业增加值303.83亿元，增长4.1%；第二产业增加值876.52亿元，增长7.5%；第三产业增加值1091.94亿元，增长6.8%。三次产业结构由上年的13.7:39.3:47.0调整为13.4:38.6:48.0，第一产业比重较上年下降0.3个百分点，第二产业比重较上年下降0.7个百分点，第三产业比重较上年上升1.0个百分点。全年人均地区生产总值89150元，比上年增长6.6%。

图1 2019-2023年国内生产总值（亿元）及其增长速度（%）

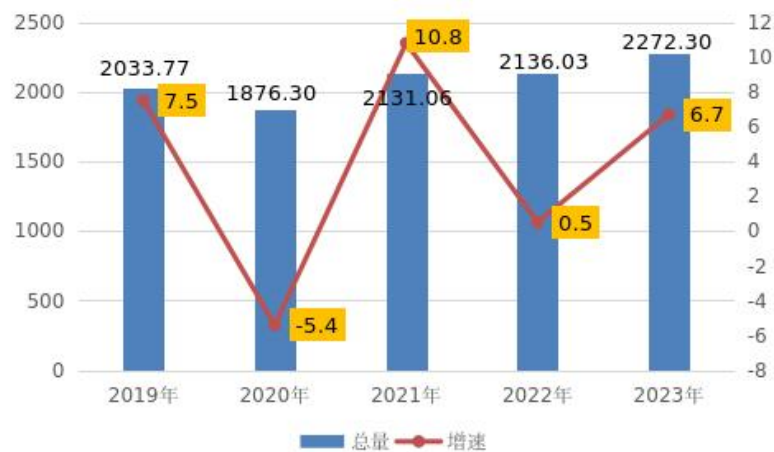
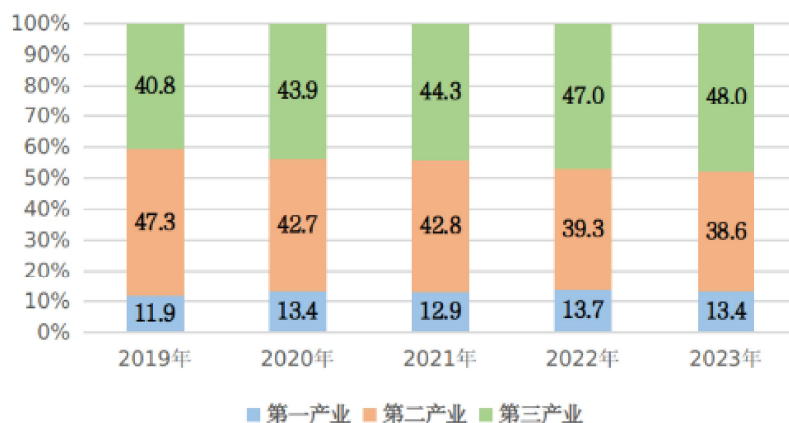


图2 2019-2023年三次产业结构



全年居民消费价格比上年下降0.3%，八大类商品价格呈现“五涨三跌”。

表1 2023年居民消费价格比上年涨跌幅度

单位：%

指标	全市
居民消费价格	-0.3
其中：食品烟酒	-0.7
衣着	1.6
居住	-0.5
生活用品及服务	0.2
交通和通信	-2.5
教育文化和娱乐	0.4
医疗保健	0.8

全年新登记市场主体76908户，比上年下降1.8%。其中，新登记企业类24476户，增长43.5%。年末全市共有各类市场主体393172户，增长12.7%。其中，企业类85847户，增长24.4%。

全年城镇新增就业5.5万人，超额完成全年目标任务。

二、农业

全年全市农林牧渔业增加值329.76亿元，比上年增长4.4%。

全年粮食种植面积703.82万亩，比上年增加2.51万亩；棉花种植面积4.59万亩，减少0.13万亩；油料种植面积256.33万亩，增加20.59万亩；蔬菜种植面积85.25万亩，增加2.40万亩。

全年粮食产量293.49万吨，比上年增产1.4%；棉花产量0.32万吨，增产4.9%；油料产量44.51万吨，增产8.1%；蔬菜产量203.44万吨，增产3.9%；园林水果和果用瓜产量67.69万吨，增产3.0%。

表2 2023年全市主要农产品产量及其增长速度

产品名称	产量 (万吨)	比上年增长 (%)
粮食	293.49	1.4
#夏收粮食	40.63	1.2
秋收粮食	250.85	1.4
棉花	0.32	4.9
油料	44.51	8.1
#油菜籽	37.28	8.1
蔬菜	203.44	3.9
水果 (含果用瓜)	67.69	3.0

全年猪牛羊禽肉产量38.42万吨，比上年增长4.6%。其中，猪肉产量30.63万吨，增长5.5%；牛肉产量1.23万吨，增长5.5%；羊肉产量0.66万吨，增长0.5%；禽肉产量5.90万吨，增长0.2%。禽蛋产量14.43万吨，增长4.7%。年末生猪存栏224.18万头，比上年末增长2.9%；全年生猪出栏390.45万头，比上年增长4.1%。

全年水产品产量52.30万吨，增长5.9% (5.8%)。

年末全市农业机械总动力526.69万千瓦，比上年增长1.3%。机耕面积913.217万亩，机播面积656.31万亩，机收面积790.71万亩。全年水利建设土石方1052.46万立方米，治理水土流失面积10.83千公顷。全年兴建安全饮水工程34处，年内改善供水人口42.60万人。

三、工业和建筑业

年末全市规模以上工业企业达到1079家。全年规模以上工业增加值比上年增长10.2%。分经济类型看，轻工业下降0.5%，重工业增长14.1%；国有控股企业增长15.5%，股份制企业增长8.0%，外商及港澳台投资企业增长4.2%，其他经济类型企业增长95.3%。分门类看，采矿业下降19.2%，制造业增长12.8%，电力、热力、燃气及水生产和供应业下降4.0%。

全年规模以上工业中，农副食品加工业增加值比上年下降21.4%，石油、煤炭及其他燃料加工业增长30.5%，化学原料和化学制品制造业增长36.7%，医药制造业增长0.4%，非金属矿物制品业下降4.0%，黑色金属冶炼和压延加工业增长275.7%，汽车制造业增长99.2%，电气机械和器材制造业增长94.6%。

表3 2023年规模以上工业主要产品产量及其增长速度

指 标	单 位	产 量	比上年增长 (%)
原油加工量	万吨	579.64	30.9
汽油	万吨	191.62	33.3
煤油	万吨	54.03	66.7
柴油	万吨	132.10	35.6
发电量	亿千瓦时	138.37	-9.0
磷矿石(折合P2O530%)	万吨	157.43	14.0
大米	万吨	362.03	-25.9
饲料	万吨	85.74	-7.9
啤酒	万千升	21.23	-2.6
纱	万吨	6.17	2.1
服装	亿件	0.65	-10.1
农用氮磷钾化肥(折纯)	万吨	225.92	20.4
氮肥(折合N100%)	万吨	45.17	7.9
磷肥(折合P2O5100%)	万吨	145.64	28.4
钾肥(折氧化钾100%)	万吨	35.10	8.2
磷酸一铵(实物量)	万吨	291.83	-18.5
磷酸二铵(实物量)	万吨	41.62	-23.5
化学纤维	万吨	5.51	1.4
塑料制品	万吨	56.60	0.3
水泥	万吨	1153.53	-3.5
石膏板	亿平方米	1.26	-19.3
平板玻璃	万重量箱	1120.69	34.0
包装专用设备	台	86	-34.4
互感器	万台	0.08	-99.4
锂离子电池	万只	54688.82	9.8
汽车	辆	105361	139.1

年末全市高新技术企业670家，科技型中小企业1188家。全年规上高新技术产业增加值442.94亿元，比上年增长13.9%。

全年规模以上工业企业营业收入2933.53亿元，比上年增长7.9%；利润总额160.06亿元，增长3.5%；应交增值税53.87亿元，增长88.6%。工业产品销售率为97.37%。

全年全市具有资质等级的总承包和专业承包建筑业企业完成总产值198.12亿元，比上年增长5.9%。新开工房屋建筑施工面积363.61万平方米，增长0.5%。

四、固定资产投资

全年全市完成固定资产投资比上年增长6.8%。其中，第一产业投资下降14.8%，第二产业投资增长11.6%，第三产业投资增长3.3%。民间固定资产投资增长6.4%，基础设施投资增长10.2%，建筑安装工程投资增长1.8%。

图3 2023年三次产业投资结构

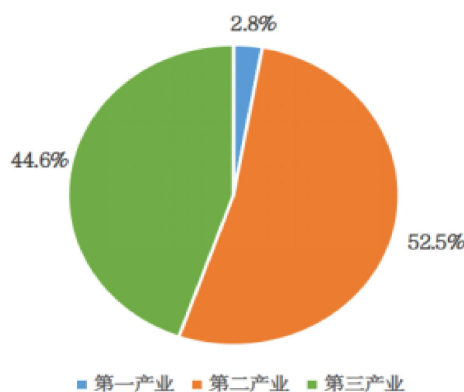


表4 2023年分行业固定资产投资增长速度

行业	比上年增长 (%)	行业	比上年增长 (%)
合计	6.8	房地产业	-8.1
农林牧渔业	-6.3	租赁和商务服务业	30.1
采矿业	-36.3	科学研究、技术服务和地质勘查业	100.2
制造业	13.4	水利、环境和公共设施管理业	-7.1
电力、燃气及水的生产和供应业	12.1	居民服务和其他服务业	182.3
批发和零售业	6.2	教育	-0.2
交通运输、仓储和邮政业	35.5	卫生、社会保障和社会福利业	-20.6
住宿和餐饮业	-13.4	文化、体育和娱乐业	-28.3
信息传输、计算机服务和软件业	-32.7	公共管理和社会组织	-2.1
金融业	-100.0		

全年房地产开发投资134.74亿元，比上年下降12.6%，其中住宅投资111.74亿元，下降14.2%。年末商品房待售面积213.32万平方米，下降5.1%，其中商品住宅待售面积125.79

万平方米，增长6.5%。

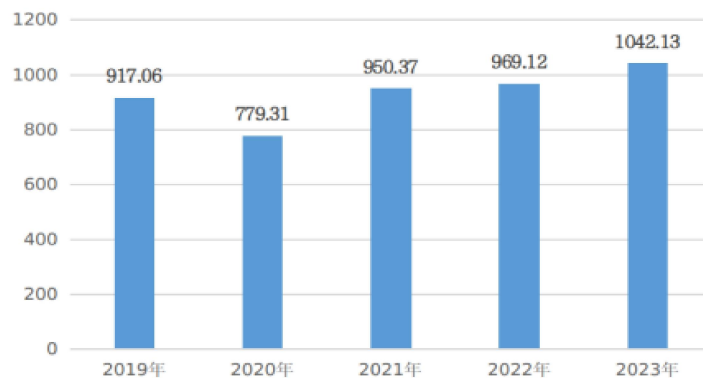
表5 2023年房地产开发和销售主要指标及其增长速度

指标	单位	绝对数	比上年增长 (%)
投资额	亿元	134.74	-12.6
其中：住宅	亿元	111.74	-14.2
房屋施工面积	万平方米	1863.48	-12.1
其中：住宅	万平方米	1447.16	-13.0
房屋新开工面积	万平方米	227.01	-5.5
其中：住宅	万平方米	176.62	-3.0
房屋竣工面积	万平方米	334.18	-27.4
其中：住宅	万平方米	262.00	-30.1
商品房销售面积	万平方米	204.32	-10.5
其中：住宅	万平方米	181.44	-12.7
商品房销售额	亿元	93.65	-11.8
其中：住宅	亿元	80.97	-13.0
商品房待售面积	万平方米	213.32	-5.1
其中：住宅	万平方米	125.79	6.5

五、国内贸易

全年全市社会消费品零售总额1042.13亿元，比上年增长7.5%。按经营地统计，城镇消费品零售额746.11亿元，增长7.4%；乡村消费品零售额296.02亿元，增长8.0%。其中，限额以上企业（单位）消费品零售额359.58亿元，增长0.1%。

图4 2019-2023年荆门市社会消费品零售总额（亿元）



六、对外经济

全年全市货物进出口总额163.3亿元，比上年下降13.5%。其中，进口46.4亿元，下降18.6%；出口116.9亿元，下降11.3%。

全年实际使用外资2218万美元，比上年下降35.9%。

七、交通运输、邮电通信和旅游

全年全市交通运输、仓储和邮政业增加值95.60亿元，比上年增长15.2%。

全年公路、水路货物周转量1403484万吨公里，增长19.6%；旅客周转量53862万人公里，增长25.9%。年末公路里程16992公里，增长2.2%，其中，等级公路里程（包括一、二、三、四等）16334公里，增长2.4%；农村公路14932公里，增长2.6%。中心城区出租车800辆。全市民用汽车拥有量503720辆，增长4.9%。

全年完成邮政行业业务总量15.17亿元，比上年增长15.8%。邮政业全年完成邮政函件业务41.52万件，包裹业务2.74万件，快递业务总量22869.76万件，其中出口业务8191.53万件。全年完成电信业务收入20.05亿元，增长2.2%。年末本地固定电话用户18.92万户，其中，城市用户12.16万户，农村用户6.76万户。年末移动电话用户265.77万户。互联网宽带接入用户136.87万户，增长15.9%。

全年国内游客4106.91万人次，比上年增长67.3%。全年旅游总收入250.28亿元，增长73.4%。全市共有三星级及以上星级饭店数6家。

八、财政、金融和保险

全年全市一般公共预算收入122.79亿元，比上年增长19.0%，其中税收收入84.07亿元，增长17.8%。全市一般公共预算支出310.04亿元，增长9.1%。

年末全市金融机构本外币各项存款余额3318.76亿元，比年初增加327.78亿元。其中，住户存款2573.35亿元，比年初增加322.20亿元；非金融企业存款417.52亿元，比年初增加12.67亿元；机关团体存款295.50亿元，比年初减少7.59亿元。年末金融机构本外币各项贷款余额1956.04亿元，比年初增加221.95亿元。其中，短期贷款512.53亿元，比年初增加86.25亿元；中长期贷款1334.05亿元，比年初增加157.62亿元。

全年保险业原保费收入81.77亿元，比上年增长10.0%，其中，财产险公司实现原保费收入24.90亿元，增长10.0%；人身险公司原保费收入56.88亿元，增长10.0%。保险赔款及给付28.31亿元，增长21.2%，其中，财产险公司赔付支出16.28亿元，增长23.2%；人身险公司赔付支出12.02亿元，增长18.7%。

九、教育和科学技术

年末全市共有各级各类学校674所，其中大学2所、中等职业教育学校12所、普通中学132所、小学186所、特殊教育学校4所、幼儿园338所。年末在校学生数352989人，年内毕业生数97230人。全市专任教师数24325人。

全市立项实施科技计划项目112项，其中省级41项、市级71项。专利授权量4868项，其中发明专利439项。全市技术合同成交金额155.17亿元，比上年增长89.2%。全年科技成果转化214项。

年末全市共有产品质量检测机构88个，法定计量技术机构4个。全年强制检定计量器具70349台（件），企业获得强制性认证证书255张。全市共有地理标志产品3个。

全市共有天气雷达观测站点2个，卫星云图接收站点4个，国家级气象站4个，区域自动气象站126个。地震台站2个，地震遥测台网3个。

十、文化、卫生和体育

年末全市共有公共图书馆6个，公共图书馆藏书量186万册，博物馆6个。年末全市广播综合人口覆盖率100%，电视综合人口覆盖率99.8%。

年末全市共有卫生机构1967个，其中医院、卫生院107个，疾病预防控制中心6个。卫生机构人员数24831人，其中卫生技术人员20484人。在卫生技术人员中，执业（助理）医师7872人，注册护师、护士9812人。全市卫生机构床位数20311张，其中医院、卫生院床位数18410张。

全年举办大型体育活动28次。在省级及以上青少年体育竞赛获奖牌467枚，其中金牌150枚。全年开展群众性体育活动152次，本年新建全民健身路径283条。年内电脑体育彩票销售额49809万元。

十一、环境、能耗和应急管理

全市城市建成区（中心城区）面积72.26平方公里，建成区绿化覆盖率43.3%，供水总量8371万吨，天然气供气量15939万立方米。中心城区污水排放量6786万吨，污水处理量6786万吨。

全市各级环境监测机构4个，全年环保施工项目385个。全年环境污染治理投资总额369210.97万元。集中式饮用水水源地水质达标率100%。

初步测算，扣除原料用能和可再生能源消费量后，全市万元地区生产总值能耗比上年下降5.0%。

全年发生各类生产安全事故32起，生产安全事故死亡37人，亿元地区生产总值生产安全事故死亡人数为0.016人/亿元。发生火灾事故1830起，火灾死亡1人，火灾损失额1275.85万元。发生道路交通事故1079起，道路交通事故死亡327人。

十二、人口、居民生活和社会保障

年末全市常住人口255.00万人，常住人口城镇化率61.20%，比上年末提高0.85个百分点；户籍人口282.71万人，户籍人口城镇化率43.46%。人口出生率4.29‰，人口死亡率8.02‰，人口自然增长率-3.73‰。

全市城镇常住居民人均可支配收入为43543元，比上年增加2270元，增长5.5%；农村常住居民人均可支配收入为25772元，比上年增加1820元，增长7.6%。

年末全市参加城镇职工基本养老保险人数80.65万人，参加城乡居民基本养老保险人数123.19万人。参加城镇职工基本医疗保险人数49.60万人，参加城乡居民基本医疗保险人数198.32万人。参加失业保险人数27.11万人，年内领取失业保险金人数5331人。参加工伤保险人数30.98万人。

年末全市城镇居民最低生活保障对象12725人，农村得到最低生活保障救济人数34799人。发放住房租赁补贴612户，补贴金额99.99万元。分配入住公租房1078套。

年末全市养老机构91家，养老机构床位数13695张。社区服务中心63个，社区服务站308个。

注释：

[1]本公报中数据为初步统计数，最终核定数以当年《荆门统计年鉴》为准。部分数据因四舍五入的原因，存在总计与分项合计不等的情况。

[2]地区生产总值、三次产业及相关行业增加值绝对数按现价计算，增长速度按不变价格计算。

[3]规模以上工业企业指年主营业务收入在2000万元及以上的工业企业。

打印 关闭



政府网站
找错



版权所有:湖北省荆门市统计局 邮编: 448000 电话: 0724-2332405

网站地图 | 备案: 鄂ICP备05016447号 鄂公网安备 42080202000103号 网站标识码: 4208000014