

## 十堰市2023年国民经济和社会发展统计公报

索引号	011080691/2024-18151	主题分类	统计
发文日期	2024年04月23日 08:36:56	发布机构	十堰市统计局
文号	无		

### 十堰市2023年国民经济和社会发展统计公报

十堰市统计局

湖北省统计局十堰调查监测分局

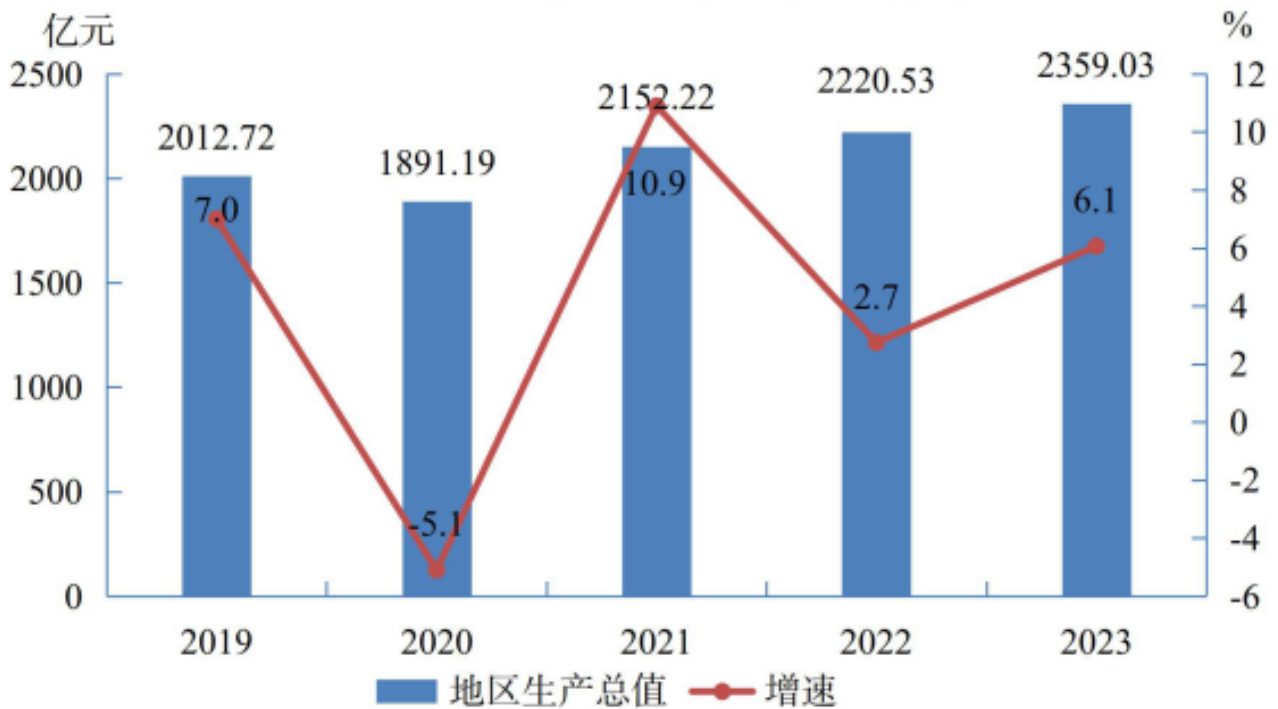
国家统计局十堰调查队

2023年，面对复杂严峻的外部环境及各种超预期因素影响，全市上下在市委、市政府的坚强领导下，坚持稳中求进工作总基调，凝心聚力谋发展，攻坚克难稳增长，全市经济呈现平稳向好、稳中提质的发展态势。

#### 一、综合

根据湖北省地区生产总值统一核算结果，2023年全市实现地区生产总值（GDP）2359.03亿元，按可比价格计算，比上年增长6.1%。分产业看，第一产业增加值229.82亿元，增长4.5%；第二产业增加值861.07亿元，增长4.4%；第三产业增加值1268.14亿元，增长7.6%。在第三产业中，交通运输仓储和邮政业、批发和零售业、住宿和餐饮业、金融业、房地产业、其他服务业增加值增速分别为12.8%、10.2%、6.5%、10.7%、2.2%、7.0%。三次产业结构调整为9.7：36.5：53.8。人均地区生产总值为74660元。

### 2019-2023年地区生产总值及增速



全年全市居民消费价格指数与去年同期持平。分类别看，食品烟酒价格上涨0.1%，衣着价格上涨0.9%，居住价格下降0.4%，生活用品及服务价格上涨0.5%，交通通信价格下降1.8%，教育文化娱乐价格上涨0.7%，医疗保健价格上涨0.3%，其他用品和服务价格上涨3.1%。

全年全市新登记经营主体10.56万户，比上年增长9.4%。全市经营主体达到49.47万户，增长12.96%。

全年全市城镇新增就业4.19万人，城镇登记失业率为2.99%。

## 二、农业

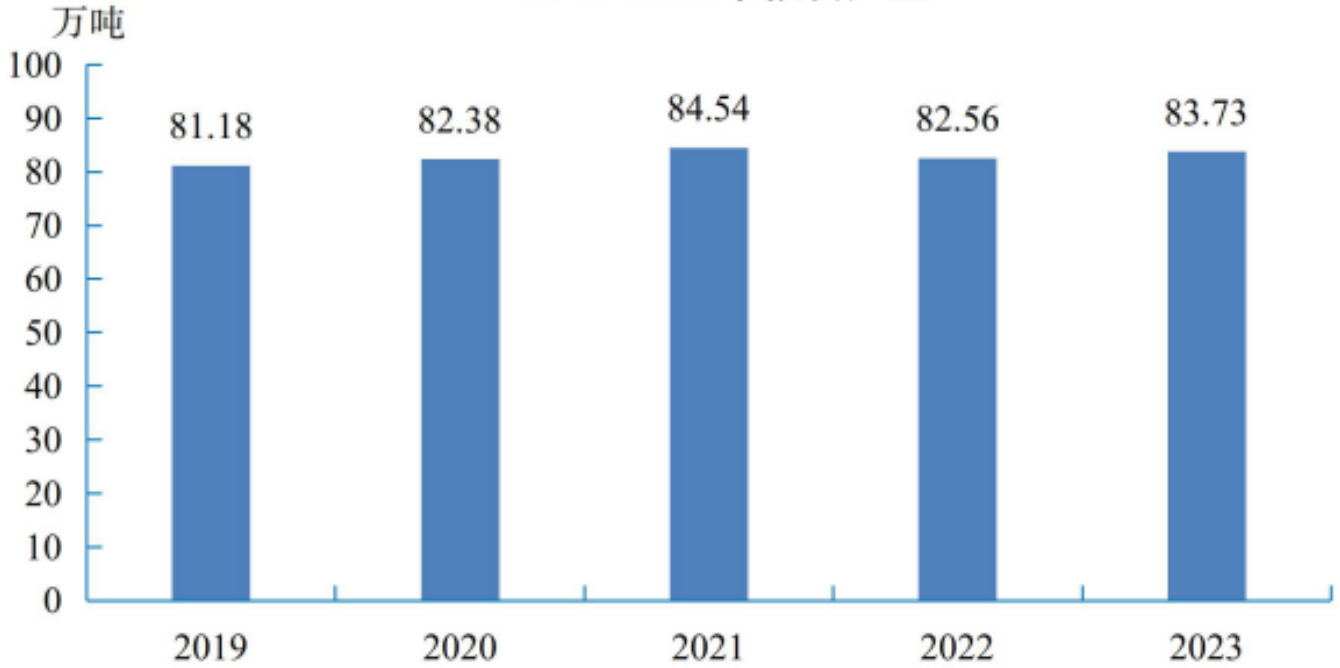
全年全市农林牧渔及其服务业总产值404.73亿元，按可比价格计算，比上年增长4.5%。

全年全市粮食种植面积212.93千公顷，比上年增加0.57千公顷。其中，稻谷种植面积21.54千公顷，减少0.35千公顷；小麦种植面积52.83千公顷，增加0.06千公顷；玉米种植面积77.70千公顷，增加0.45千公顷；大豆种植面积17.68千公顷，增加2.47千公顷。

全年全市粮食产量83.73万吨，比上年增产1.4%。谷物产量66.62万吨，增产1.0%。其中，稻谷产量18.28万吨，减产0.9%；小麦产量17.46万吨，增产1.2%；玉米产量30.53万吨，增产2.1%。大豆产量3.11万吨，增产23.8%。

全年全市油料产量18.82万吨，比上年增长4.8%。茶叶产量2.69万吨，增长21.5%。蔬菜及食用菌产量188.87万吨，增长3.8%。园林水果（不含果用瓜）54.07万吨，增长23.6%。

## 2019-2023年粮食产量



全年全市猪牛羊禽肉产量20.58万吨，比上年增长2.4%。其中，猪肉产量13.01万吨，增长4.7%；牛肉产量1.05万吨，增长9.1%；羊肉产量1.51万吨，下降1.7%；禽肉产量5.00万吨，下降3.2%。禽蛋产量7.99万吨，增长2.8%。年末生猪累计出栏166.8万头，增长3.9%。

全年全市水产品产量5.39万吨，比上年增长12.1%。

### 三、工业和建筑业

年末全市在库规模以上工业企业达1264家。规模以上工业增加值增长6.8%。分经济类型看，国有控股企业增加值同比增长9.0%；股份制企业增长3.3%，外商及港澳台商投资企业增长26%；私营企业同比增长4.2%。轻工业下降13.3%，重工业增长10.6%。分门类看，采矿业同比下降26.9%，制造业增长7.4%，电力、热力、燃气及水生产和供应业增长7.9%。

全年全市规模以上工业中，汽车制造业增加值比上年增长7.6%，电力、热力生产和供应业增长12.6%，化学原料和化学制品制造业增长170.7%，金属制品业增长19.2%，废弃资源综合利用业增长117.1%，通用设备制造业增长19.1%。

## 2023 年主要工业产品产量及其增速

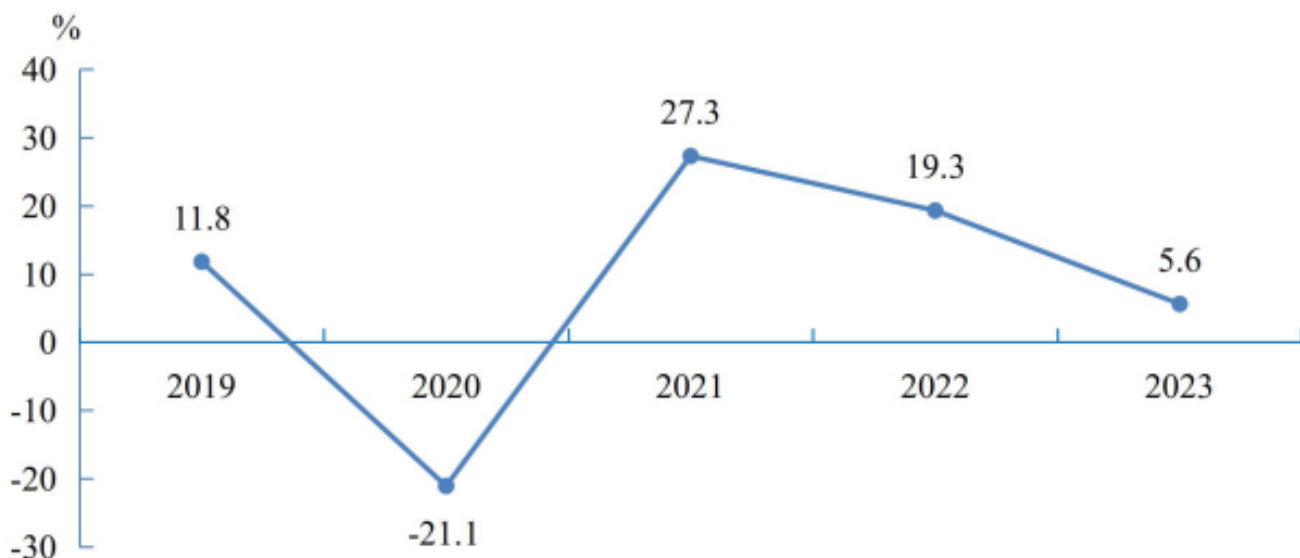
产品	绝对量	比上年增长 (%)
汽车 (辆)	281118	-6.3
其中: 新能源汽车	82513	-21.9
改装汽车 (辆)	50508	-24.7
发电量 (万千瓦时)	1237445.3	14.7
其中: 水电	872924.4	25.6
火电	314778.9	-7.1
饮料酒 (千升)	1143.9	-36.8
饮料 (万吨)	298.53	14.5
精制茶 (吨)	1609	-45.2
橡胶轮胎外胎 (万条)	453.41	1.1
水泥 (万吨)	324.98	-9.1
钢材 (万吨)	59.10	-34.1
汽车用锂离子动力电池 (万只)	347.4	270.9

全年全市资质以上建筑业企业完成建筑业总产值629.16亿元, 比上年增长5.1%。

#### 四、固定资产投资

全年全市固定资产投资比上年增长5.6%, 5000万以上项目投资增长15.7%。分产业看, 第一产业投资增长11.0%, 第二产业投资增长15.8%, 第三产业投资下降0.5%。分建设性质看, 新建投资同比增长8.7%, 扩建投资增长21.8%, 改建和技术改造投资下降6.6%, 工业技改投资增长5.4%。分重点领域看, 民间投资增长2.6%, 基础设施投资增长27.3%, 制造业投资增长11.8%。

### 2019-2023年固定资产投资增速



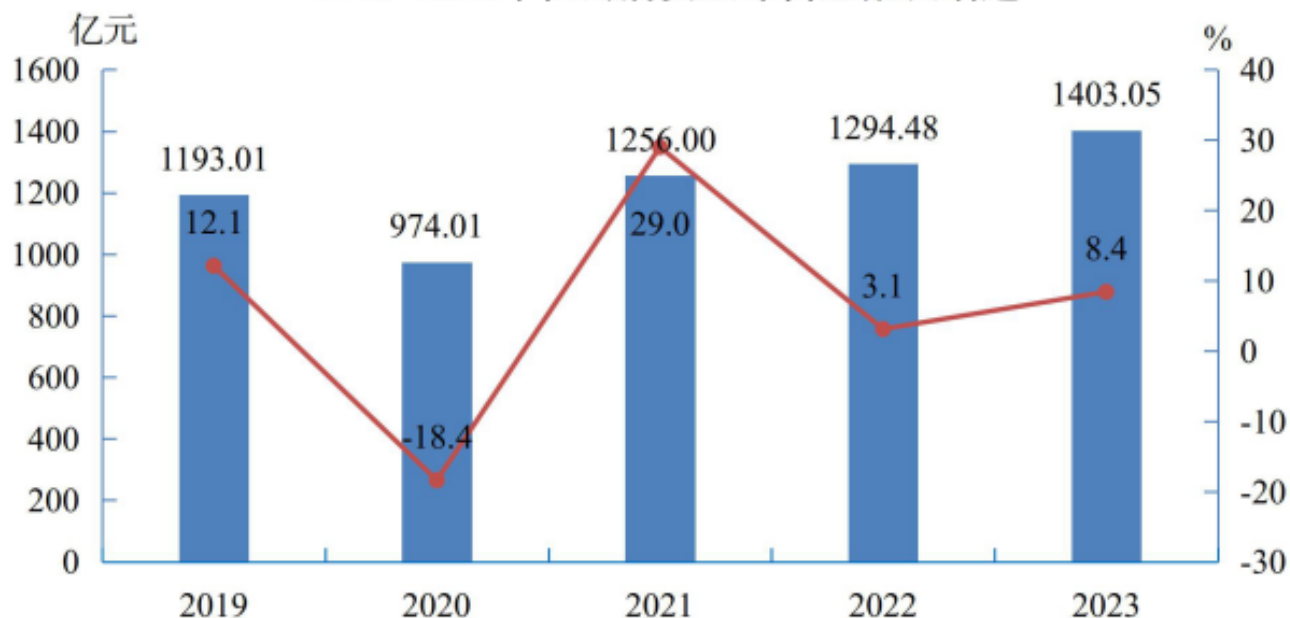
全年全市房地产开发投资比上年下降2.4%；商品房销售面积240.20万平方米，下降1.1%。

#### 五、国内贸易

全年全市实现社会消费品零售总额1403.05亿元，比上年增长8.4%。分消费类型看，限额以上批发和零售业商品销售额873.12亿元，增长25.2%；限额以上住宿和餐饮营业额33.57亿元，增长7.8%。

全年全市限额以上单位商品零售额中，粮油、食品类零售额比上年增长18.0%，汽车类下降3.8%，石油及制品类增长12.1%，烟酒类增长4.4%，饮料类增长27.3%，服装、鞋帽、针纺织品类下降7.2%。

### 2019-2023年社会消费品零售总额及增速



#### 六、交通运输和邮电通信

全年全市邮政行业寄递业务量累计完成7904.37万件，比上年增长12.8%。其中，快递业务量（不包含邮政公司包裹业务）累计完成4013.02万件，增长45.6%；邮政公司寄递服务业务量累计完成3891.35万件，下降8.4%。在快递业务中，同城业务量累计完成400.32万件，增长19.7%；异地业务量累计完成3612.14万件，增长49.8%；国际及港澳台业务量累计完成0.56万件，下降94.8%。

年末全市货运量3685.22万吨，比上年增长10.3%；货运周转量510562.42万吨公里，增长14.4%；客运量676.10万人，增长31.7%；客运周转量71369.05万人公里，增长39.7%。

## 七、财政、金融和保险

全年全市地方一般公共预算收入139.42亿元，比上年增长20.5%；一般公共预算支出458.61亿元，增长12.4%。

年末全市金融机构本外币各项存款余额3613.71亿元，比年初增加369.59亿元。其中，住户存款2759.12亿元，比年初增加317.60亿元。金融机构本外币各项贷款余额2525.38亿元，比年初增加326.07亿元。其中，住户贷款743.57亿元，比年初增加100.44亿元；非金融机构及机关团体贷款余额1781.76亿元，比年初增加226.95亿元。

年末全市保险公司原保险保费收入98.55亿元，比上年增长7.5%。其中，寿险业务原保险保费收入72.90亿元，健康险和意外伤害险业务原保险保费收入27.97亿元，财产险业务原保险保费收入25.65亿元。支付各类赔款及给付34.82亿元。其中，寿险业务给付14.15亿元，健康险和意外伤害险业务赔款及给付13.15亿元，财产险业务赔款20.67亿元。

## 八、科学技术和教育

全年全市安排省级及以上科研项目161项，科技投入5127.51万元。全年技术合同成交金额216亿元，比上年增长62%。全年获省级科学技术奖励10项。

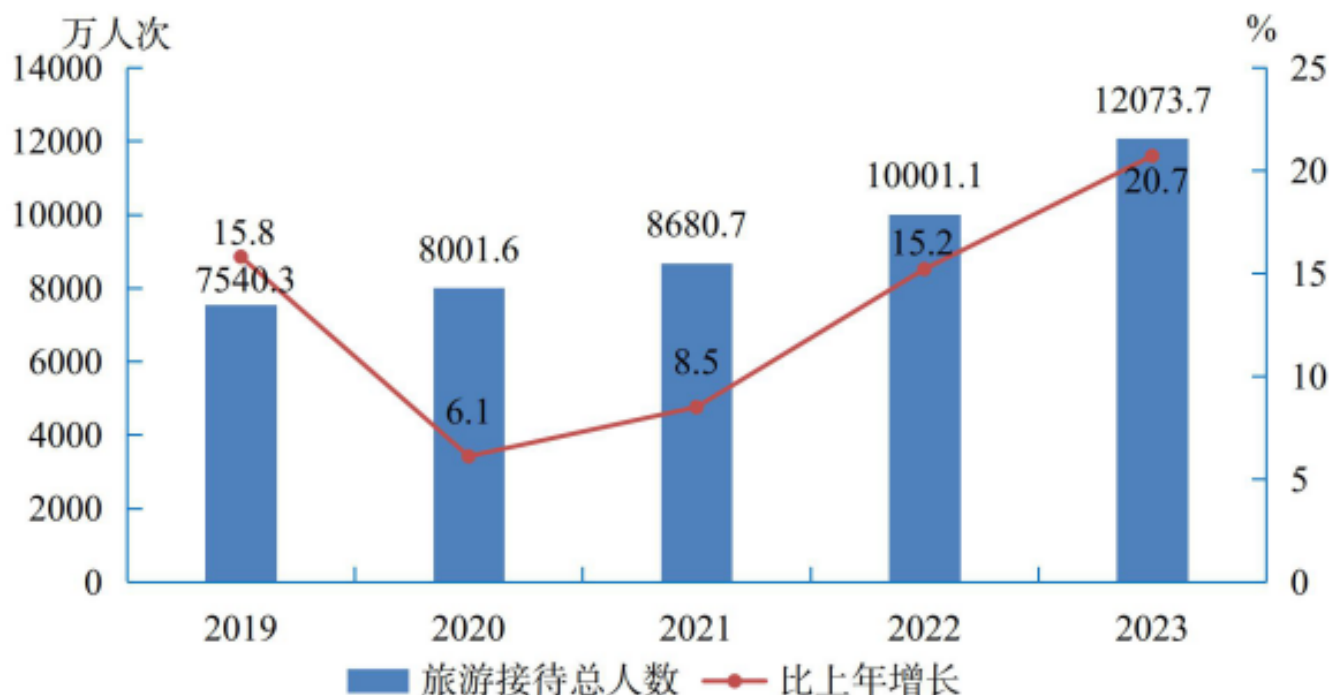
全年全市研究生教育招生828人，在校研究生2243人，毕业生544人；普通、职业本专科招生20896人，在校生67988人，毕业生17495人；中等职业教育招生11237人，在校生31864人，毕业生10239人；普通高中招生23955人，在校生69104人，毕业生19428人；普通初中在校生126235人；普通小学在校生240935人；学前教育在园幼儿98501人。

## 九、文化旅游、卫生健康和体育

年末全市文化和旅游系统拥有各类艺术表演团体7个，剧场4个，公共图书馆8个，藏书266.9万册，群众艺术馆、文化馆10个，文物事业机构27个。全年共举办艺术活动1446场次，观众人数达到318.9万人次。全市共有博物馆13个，有陈列展览50个，全年举办群众性文化展览342次，参观人数达到14.57万人次。全市规模以上文化及相关产业企业营业收入52.8亿元，按可比口径计算，比上年增长21.2%。

全年全市旅游接待总人数12073.7万人次，比上年增长20.7%；旅游总收入1230.7亿元，增长20.2%。

## 2019-2023年旅游接待总人数及其增速



年末全市共有医疗卫生机构2837个，其中医院72家；基层医疗卫生机构2716家；专业公共卫生机构38家。卫生技术人员33173人，其中执业医师和执业助理医师12412人，注册护士15470人。医疗卫生机构床位37672张，其中医院23614张，乡镇卫生院9498张。全年总诊疗人次2376.89万人次，出院人数127.77万人。

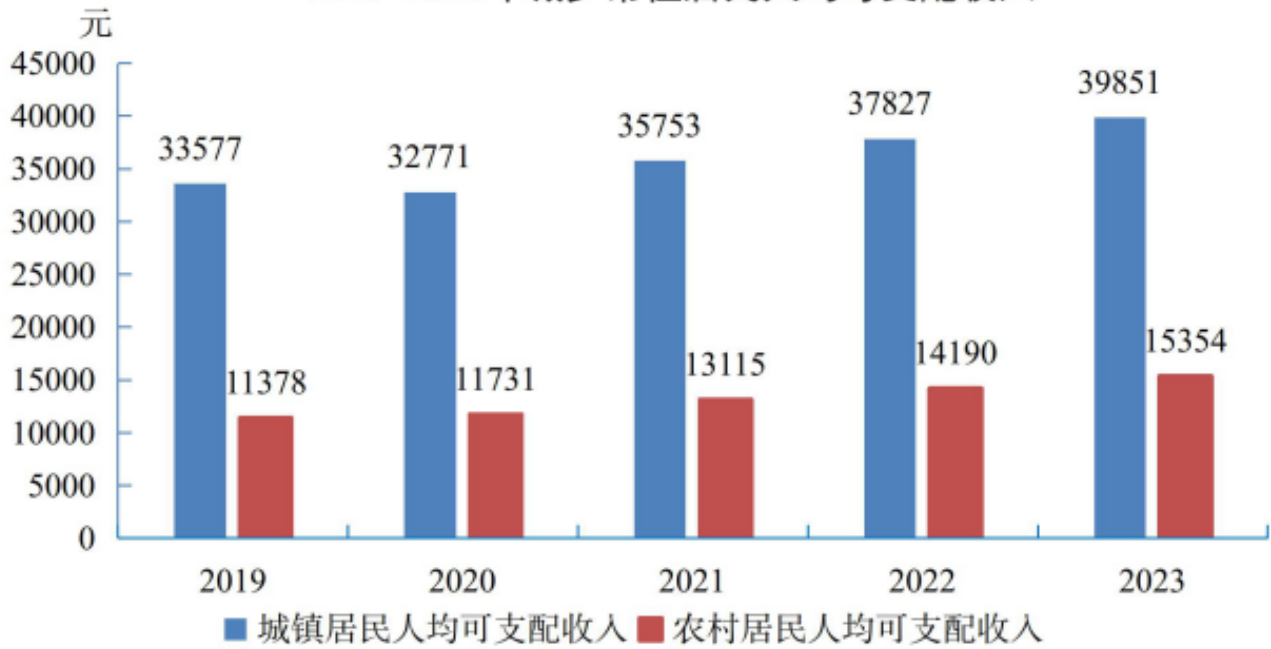
年末全市共有等级以上裁判员3078人，其中一级裁判153人，二级裁判2925人；等级以上运动员1612人，其中一级运动员166人，二级运动员1446人。全年全市运动健儿在国际比赛中共获得冠军2项次；在各类全国比赛中，获冠军6项次、亚军2项次、季军3项次。

### 十、人口、居民生活和社会保障

年末全市常住人口315.32万人，其中城镇常住人口200.48万人，占常住总人口比重（常住人口城镇化率）为63.58%，比上年末提高0.95个百分点。

全年全市全体常住居民人均可支配收入30551元，比上年增长5.9%。分常住地看，城镇居民人均可支配收入39851元，增长5.4%。农村居民人均可支配收入15354元，增长8.2%。

2019-2023年城乡常住居民人均可支配收入



全年全市居民人均消费支出22602元，比上年增长9.4%。分常住地看，城镇常住居民人均消费支出27653元，增长9.2%；农村常住居民人均消费支出14346元，增长9.9%。

年末全市参加基本养老保险236.91万人，其中参加城镇职工基本养老保险72.31万人，参加城乡居民基本养老保险164.60万人。参加基本医疗保险300.45万人，其中参加职工基本医疗保险54.54万人，参加城乡居民基本医疗保险245.91万人。参加工伤保险37.82万人，参加生育保险33.19万人，参加失业保险29.99万人，年末领取失业保险金0.78万人。

#### 十一、资源和环境

全年全市完成造林面积40813公顷，其中人工造林面积3020公顷，占全部造林面积的7%。森林抚育面积8667公顷。全市森林覆盖率达71.82%。截至2023年底，国家级自然保护区4个。

全年全市国控、省控27个监测断面中，水质符合I~III类标准的断面有26个，占总监测断面数的96.3%；全市饮用水水源地水质达标率为100%。

全年全市环境空气质量优良天数达标率92.8%，细颗粒物（PM2.5）平均浓度28微克/立方米，比上年下降6.7%。全市昼间区域环境噪声平均等效声级为54.1分贝。

#### 注释：

[1]本公报中数据为统计月报数或初步统计数，部分数据因四舍五入的原因，存在总计与分项合计不等的情况。

[2]地区生产总值、三次产业及相关行业增加值、人均国内生产总值绝对数按现价计算，增长速度按不变价格计算。2022年全市地区生产总值为最终核实数。

[3]规模以上工业相关指标增速、固定资产投资相关指标增速、房地产开发投资和新建商品房销售等指标增速按可比口径计算。

[4]本公报中涉及的数据由市统计局统筹发布，共来自市人力资源和社会保障局、市水产局、市邮政管理局、市交通运输局、市财政局、中国人民银行十堰中心支行、市保险行业协会、市医疗保障局、市科技局、市教育局、市文化和旅游局、市卫生健康委员会、市林业局、市生态环境局、国家统计局十堰调查队等10余家单位，相关数据最终解释权在各有关部门。



十堰市统计局主办 电话：0719-8651186 投稿邮箱：syslyw@126.com 技术支持：十堰政府网