



随州市统计局

— <http://tjj.suizhou.gov.cn> —

请输入要搜索的内容



首页

政务关切

政府信息公开

办事服务

互动交流

当前位置：首页 > 政府信息公开 > 法定主动公开内容 > 统计数据 > 统计公报

随州市2023年国民经济和社会发展统计公报

发布日期：2024-04-11 08:13 信息来源：随州市统计局 编辑：随州市统计局 审核：统计局 字号：[大 中 小]

随州市统计局 国家统计局随州调查队

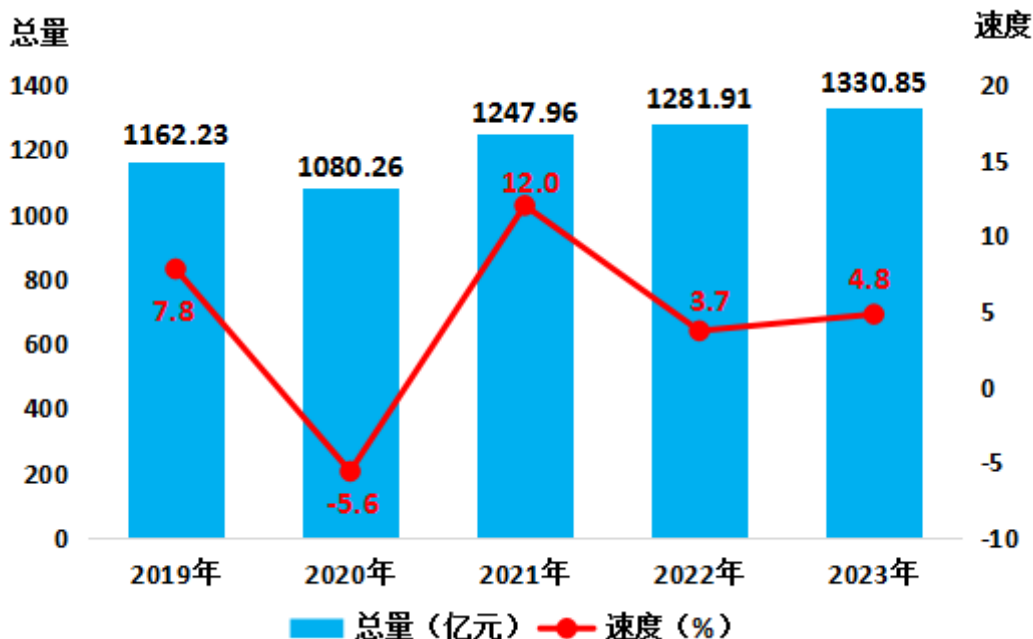
(2024年3月27日)

2023年是全面贯彻党的二十大精神开局之年，是三年新冠疫情防控转段后经济恢复发展的一年。全市上下坚持以习近平新时代中国特色社会主义思想为指导，认真落实党中央、国务院决策部署和省委、省政府工作要求，坚定扛起打造城乡融合发展示范区的历史使命，攻坚克难、加压奋进，推动全市经济持续回升向好，示范区建设和高质量发展迈出坚实步伐。

一、综合

初步核算，2023年全市生产总值1330.85亿元，按可比价格计算，比上年增长4.8%。其中，第一产业增加值190.47亿元，增长3.8%;第二产业增加值551.26亿元，增长4.1%;第三产业实现增加值589.12亿元，增长5.7%。三次产业结构由2022年的14.8:42.7:42.5调整为14.3:41.4:44.3。全市人均地区生产总值为66254元。

图1：2019-2023年随州生产总值及其增速

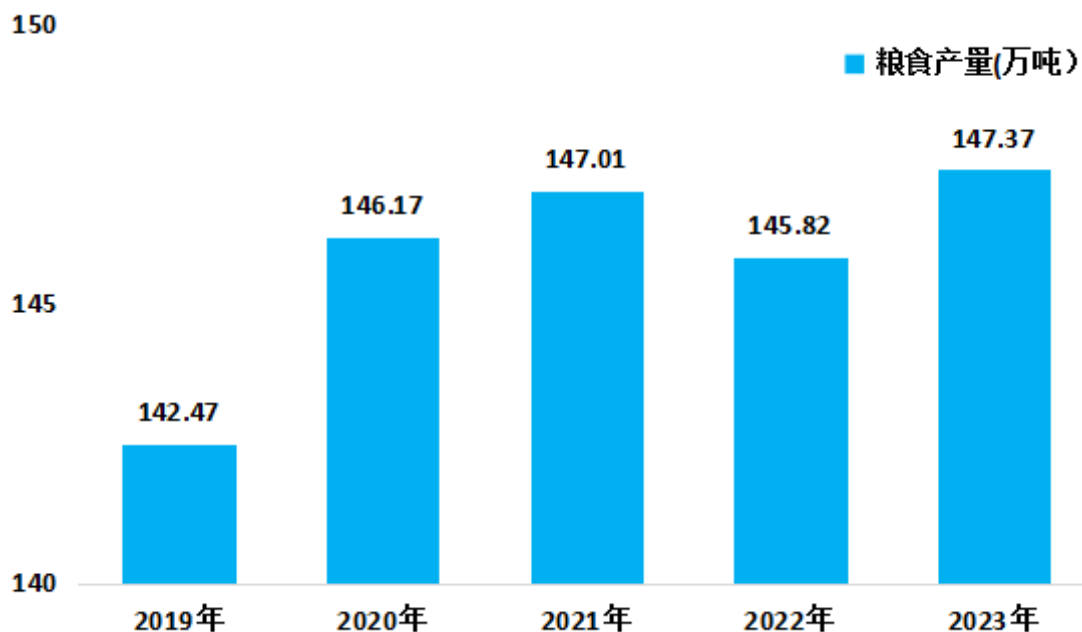


城区居民消费价格总指数99.7，比上年下降0.3%。分类别看，食品烟酒类价格上涨0.3%，衣着类上涨1.7%，居住类下降1.5%，生活用品及服务上涨0.1%，交通和通信类下降2.5%，教育文化和娱乐类上涨0.3%，医疗保健类上涨1.2%，其他用品及服务上涨1.9%。

二、农业

全年实现农林牧渔业增加值209.63亿元，按可比价格计算，比上年增长4.0%。粮食种植面积211.23千公顷，增长0.7%;棉花种植面积3.71千公顷，下降4.0%;油料种植面积42.79千公顷，下降2.4%。粮食总产量147.37万吨，增长1.1%;棉花总产量0.3万吨，增长1.1%;油料产量9.72万吨，下降11.2%。完成人工造林0.93千公顷。

图2：2019-2023年随州粮食产量



全年主要畜禽肉类产量29.38万吨，比上年增长3.1%（主要农产品产量见表1）。生猪出栏219.07万头，增长3.7%；羊出栏45.08万只，下降3.1%；家禽出笼7822.27万只，增长0.9%。水产品产量9.13万吨，增长3.7%。

表1：2023年全市主要农产品产量

单位：万吨

产品名称	产量	比上年增长 (%)
粮食	147.37	1.1
棉花	0.3	1.1
油料	9.72	-11.2
茶叶	0.37	0.2
水果	28.98	-14.8
蔬菜	145.14	-10.5
# 食用菌	9.79	-5.4

主要畜禽肉类总产量	29.38	3.1
-----------	-------	-----

三、工业和建筑业

全年全部工业增加值比上年增长4.8%。规模以上工业增加值比上年增长5.5%。在规模以上工业中，分经济类型看，国有控股企业增加值增长0.6%，股份制企业增长5.7%，外商及港澳台商投资企业增长5.7%，私营企业增长3.6%。分门类看，采矿业增长46.5%，制造业增长5.1%，电力、热力、燃气及水生产和供应业增长10.1%。

表2：2023年主要工业产品产量

产品名称	单位	产量	比上年增长%
纱	吨	36109	16.2
布	万米	9791	20.7
啤酒	千升	85577	-22.1
大米	万吨	60.6	-8.7
小麦粉	万吨	4.02	-87.9
铸铁件	万吨	20.39	3.1
水泥	万吨	163.05	0.3
改装汽车	万辆	15.13	3.3
移动电话机	万部	981.6	46.1
风机	台	9220	33.5
服装	万件	1145	-18.1

全年规模以上工业中，农副食品加工业增加值比上年增长8.1%，纺织业增长14.2%，化学原料和化学制品制造业增长0.4%，非金属矿物制品业增长5.3%，黑色金属冶炼和压延加工业增长3.3%，通用设备制造业下降23.2%，专用设备制造增长13.4%，汽车制造业增长8.7%，电气机械和器材制造业增长2.7%，计算机、通信和其他电子设备制造业增长5.9%，电力、热力生产和供应业增长10.5%。全年规模以上工业企业利润76.91亿元，比上年下降6.3%。分门类看，采矿业利润0.13亿元，下降7.1%；制造业63.53亿元，下降4.8%；电力、热力、燃气及水生产和供应业13.24亿元，下降13.3%。全年规模以上工业企业每百元营业收入中的成本为86.15元，增加0.16元；营业收入利润率为6.2%，减少0.34个百分点。年末规模以上工业企业资产负债率为47.9%，上升3.1个百分点。

全市资质以内建筑企业151个，完成施工产值106.3亿元，比上年下降11.4%；房屋建筑施工面积546.9万平方米，其中新开工房屋建筑施工面积97.8万平方米，下降4.8%。

四、固定资产投资

全年固定资产投资(不含农户)比上年增长7.1%。其中，民间投资下降5.7%。按登记注册类型划分，内资企业投资增长8%，港澳台投资下降37.3%，外商投资下降76.7%，个体经营投资下降22.0%。按产业划分，第一产业投资下降19.2%，第二产业投资增长14.3%，第三产业投资增长5.5%。其中，房地产开发投资下降33.9%。商品房销售面积103万平方米，下降6.4%；销售额48.6亿元，下降9.1%。

表3：2023年分行业固定资产投资（不含农户）增长速度

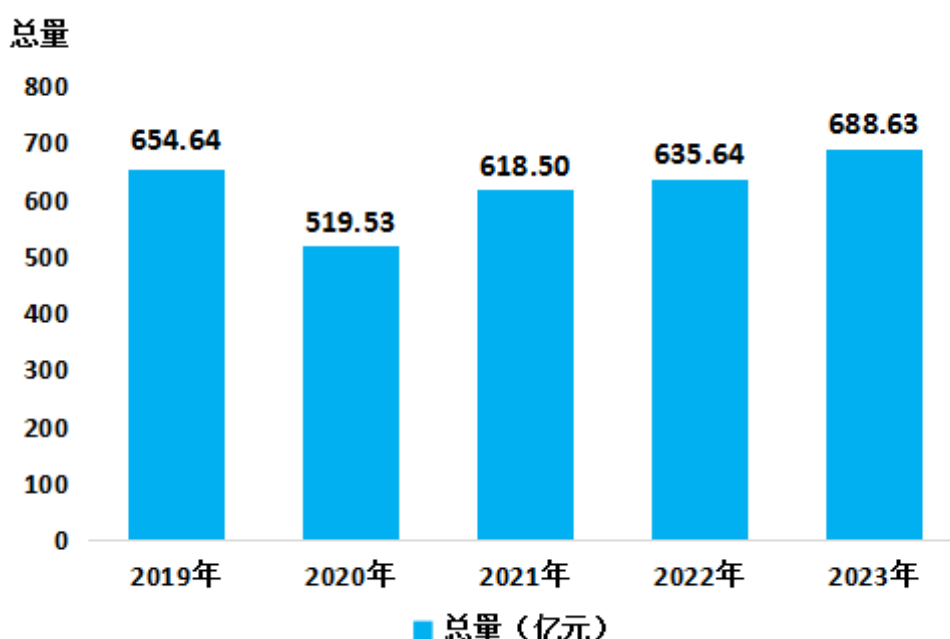
行 业	比上年增长 (%)
总计	7.1
农、林、牧、渔业	-14.2
采矿业	205.0
制造业	17.8
电力、热力、燃气及水生产和供应业	-17.5
建筑业	-
批发和零售业	-14.5
交通运输、仓储和邮政业	58.6
住宿和餐饮业	48.1
信息传输、软件和信息技术服务业	89.4
金融业	-
房地产业	-26.7
租赁和商务服务业	-39.4
科学研究和技术服务业	85.0
水利、环境和公共设施管理业	9.9
居民服务、修理和其他服务业	11.2
教育	90.1
卫生和社会工作	-24.6
文化、体育和娱乐业	14.6
公共管理、社会保障和社会组织	175.9

五、内外贸易

全年实现社会消费品零售总额688.63亿元，比上年增长8.3%。按经营地统计，城镇消费品零售额617.44亿元，增长8.2%；乡村消费品零售额71.19亿元，增长9.8%。按消费类型统计，批发业实现销售额470.08亿元，增长13.8%；零售业实现销售额553.43亿元，增长7.7%；住宿业实现营业收入23.47亿元，增长10%；餐饮业实现营业收入74.23亿元，增长12.6%。

全市限额以上企业(单位)实现消费品零售额333.32亿元，增长8.8%。其中，网上零售额达到24.35亿元，比上年增长7.9%，占社会消费品零售总额的比重为3.5%。

图3：2019-2023年随州社会消费品零售总额



全年实现外贸进出口总额115.0亿元，比上年下降11.3 %。其中，进口2.2亿元，下降43.0%；出口112.8亿元，下降10.3 %。在出口中，农产品出口75.91亿元，下降2.8 %。

全年实际利用外资1361.19万美元，比上年下降43.0%。

六、交通、邮政和旅游

全年完成公路货物周转129.33亿吨公里，比上年上升4.7%；旅客周转量7.69亿人公里，上升2.5 %。

全市邮政行业业务收入累计完成9.33亿元，比上年增长19.3%；累计完成业务总量9.46亿元，增长15.6%。其中，快递业务收入累计完成4.17亿元，增长27.6%；快递业务量累计完成4155.72万件，增长27.1%。

全年接待旅游人数2998.93万人次，比上年增长22.1 %;旅游收入193.20亿元，增长28.5%。

七、财政和金融

全年完成财政总收入99.91亿元，比上年增长17.6%。其中，地方一般公共预算收入61.09亿元，增长20.7%。在地方一般公共预算收入中，税收收入39.16亿元，增长13.7%。地方一般公共预算支出215.95亿元，增长19.4%。

年末全市金融机构各项存款余额2272.45亿元，比上年末增长10.2%。其中：住户存款余额1857.10亿元，增长14.8%。金融机构各项贷款余额1217.54亿元，增长11.4%。其中：住户贷款余额467.69亿元，增长11.1%;非金融企业及机关团体贷款749.83亿元，增长11.6%。

八、教育和科学技术

全市普通高等教育招生3190人，在校生8979人，毕业生2391人;各类中等职业教育在校生13757人，毕业生5753人;普通高中在校生43212人，毕业生12276人;普通初中和小学在校生214950人。

全年争取省级以上科技项目42项，实现高新技术增加值183.63亿元，其中四上单位实现高新技术增加值182.41亿元，比上年增长6.9%。

九、文化和卫生

截至2023年12月底，全市共有文化机构65个(含文旅局机关、局属单位，乡镇文化站41家)，艺术表演团体3个，电影院11个，公共图书馆4个，公共图书馆藏书130.71万册，博物馆(纪念馆)3个。市级广播电视台1个，县级融媒体中心3个。

全市共有卫生机构(含村卫生室) 1435个。其中：县级医院43个(含民营)，乡镇医院46个;卫生技术人员13308人。其中：执业医师5342人，注册护士5831人;病床床位14099张。

十、人口和居民生活

年末全市常住人口200.37万人。其中，城镇常住人口118.46万人，城镇化率59.12%，比上年提高0.8个百分点。

城镇常住居民人均可支配收入37684元，比上年增长4.9%，人均生活消费支出25703元，增长7.9%;农村常住居民人均可支配收入23012元，比上年增长8.1 %，人均生活消费支出18477元，增长11.4%。

十一、能源消耗与环境保护

全年全社会用电量53.36亿千瓦时，比上年下降0.5%。其中，居民生活用电量15.52亿千瓦时，下降5.3%;工业用电量25.58亿千瓦时，增长0.4 %;第三产业用电量10.53亿千瓦

时，增长4.9 %。截止 2023年12月份，新能源并网装机容量327.53万千瓦;全年新能源发电量57.51亿千瓦时，占全省新能源发电量的14.55%。

全年空气质量达标天数为302天，其中：优91天、良211天。轻度污染45天、中度污染8天、重度污染9天、严重污染1天，达标天数占比为82.7%，比上年下降3.3个百分点。可吸入颗粒物(PM10)平均浓度值为59 $\mu\text{g}/\text{m}^3$ ，比上年升高7.3%;细颗粒物(PM2.5)平均浓度值为41 $\mu\text{g}/\text{m}^3$ ，比上年升高17.1%。

注：1.本公报2023年数据为统计快报数。2022年全市生产总值为最终核实数。

2.生产总值、各产业增加值绝对数按现价计算，增长速度按不变价格计算。



扫一扫在手机上查看当前页面

分享到：

[【打印本页】](#) [【关闭窗口】](#)

下一篇：2022年随州市国民经济和社会发展统计公报

[网站地图](#)

政府网站标识码：4213000043 备案编号：鄂ICP备05001778号-1

鄂公网安备42130202004469号

主办单位：随州市统计局 联系电话：0722-3596170

