

咸宁市 2023 年国民经济和社会发展统计公报

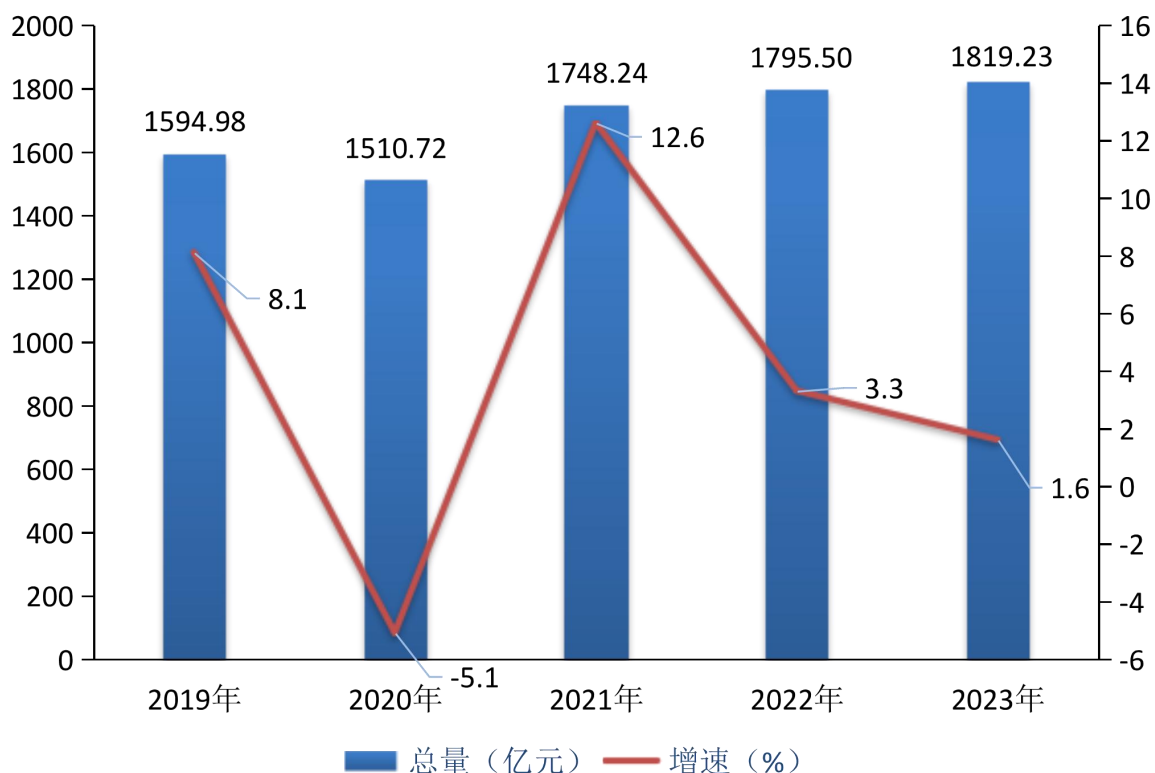
2023 年是全面贯彻落实党的二十大精神开局之年。一年来，面对严峻、复杂、多变的发展形势，在市委、市政府的坚强领导下，全市上下坚持以习近平新时代中国特色社会主义思想为指导，全面贯彻落实党的二十大和二十届二中全会精神，按照省第十二次党代会总体部署和市第六次党代会工作安排，坚持稳中求进总基调，聚焦高质量发展，统筹发展和安全，切实抓好强信心、稳增长、防风险、推改革、惠民生等工作，经济运行稳定向好、稳中提质，武汉都市圈自然生态公园城市建设取得新进展、新突破。

一、综合

初步核算，2023 年完成地区生产总值 1819.23 亿元，按不变价计算，比上年增长 1.6%。其中，第一产业增加值 257.73 亿元，增长 4.7%；第二产业增加值 594.57 亿元，下降 7.8%；第三产业增加值 966.93 亿元，增长 7.9%，三次产业结构比为 14.2:32.7:53.1。全年人均地区生产总值 69634 元。

境内幕阜山绿色产业带（通城县、崇阳县、通山县）地区生产总值 555.51 亿元，比上年增长 3.9%；境内长江经济带地区（咸安区、嘉鱼县、赤壁市）生产总值 1263.73 亿元，比上年增长 0.6%。

图1 2019-2023年全市生产总值及其增速



全年居民消费价格比上年上涨 0.2%。分类别看，八大类商品“五涨三降”。其中，其他用品及服务、教育文化娱乐、衣着、生活用品及服务、食品烟酒分别上涨 2.7%、1.8%、1.8%、1.1%、0.7%，交通通信、居住、医疗保健分别下降 1.7%、0.8%、0.7%。服务项目价格指数上涨 0.6%。

年末各类市场主体 36.05 万户，比上年增长 6.1%。其中，企业类市场主体 7.58 万户，增长 4.9%。全年新登记市场主体 4.83 万户。

全年城镇新增就业人员 4.93 万人，比上年增加 0.67 万人。城镇登记失业率 2.32%，比上年末降低 0.55 个百分点。

二、农业

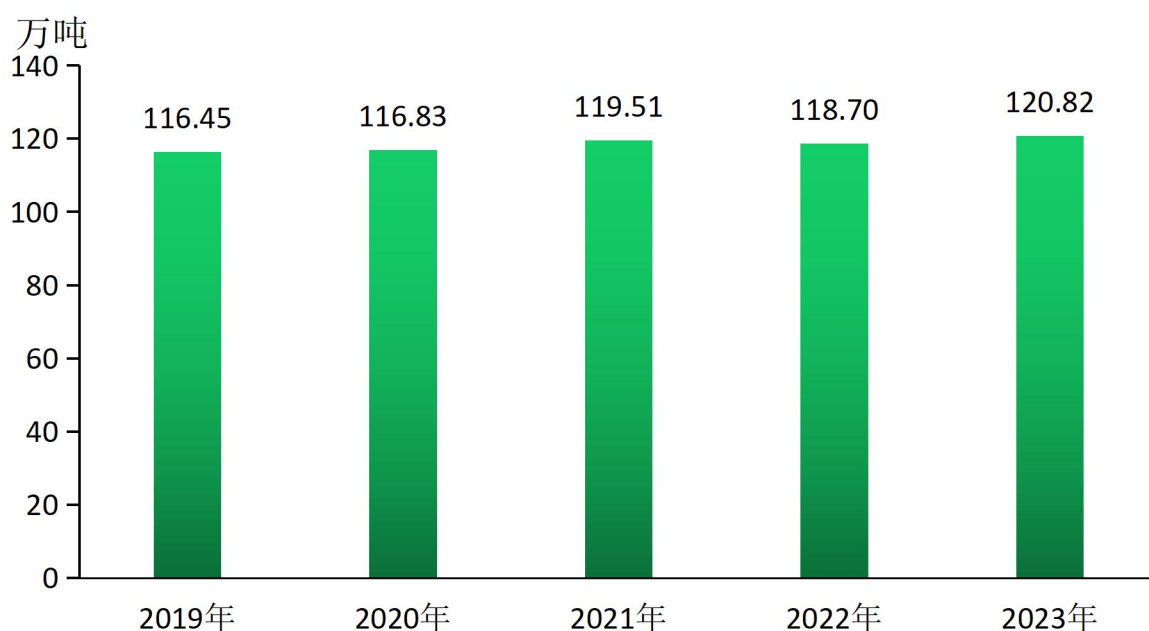
全年农林牧渔业增加值 276.36 亿元，比上年增长 4.8%。全

年农作物播种面积 452.99 千公顷，增长 0.6%。其中，粮食作物面积 198.94 千公顷，增长 0.6%；经济作物面积 254.04 千公顷，增长 0.6%。经济作物中，油菜籽面积 95.21 千公顷，增长 1.1%；年末茶园面积 35.42 千公顷，增长 1.5%；中药材面积 17.05 千公顷，下降 0.6%；蔬菜及食用菌面积 98.09 千公顷，增长 1.8%。

全年粮食产量 120.82 万吨，比上年增长 1.8%。其中，夏粮 3.95 万吨，早稻 14.67 万吨，秋粮 102.21 万吨。

全年蔬菜及食用菌产量 261.91 万吨，比上年增长 1.7%；油料产量 20.32 万吨，下降 3.7%；茶叶产量 9.43 万吨，增长 5.3%；油茶籽产量 8.88 万吨，增长 3.3%。

图2 2019-2023年全市粮食产量



全年猪牛羊禽肉总产量 24.72 万吨，比上年增长 4.5%。其中，猪肉产量 19.42 万吨，增长 5.0%；牛肉产量 0.28 万吨，增长 15.0%；羊肉产量 0.36 万吨，增长 5.0%；禽肉产量 4.66 万

吨，增长 2.0%。禽蛋产量 6.30 万吨，增长 4.5%。全年生猪出栏 248.71 万头，增长 4.0%；家禽出笼 3495.08 万只，增长 2.0%。

全年水产品产量 25.34 万吨，比上年增长 4.5%。

三、工业和建筑业

全年全部工业增加值 492.49 亿元，年末规模以上工业企业达到 1067 家，比上年净增 44 家。

全年规模以上工业企业产销率为 96.5%，实现营业收入 1522.36 亿元，利润总额 90.18 亿元。

全年高新技术产业增加值 243.46 亿元，占 GDP 比重为 13.4%。其中，规模以上高新技术产业增加值 242.38 亿元。

全年资质以内建筑业企业 288 家，比上年增加 26 家；建筑业增加值 102.28 亿元，增长 0.8%。

四、固定资产投资

全年完成固定资产投资（不含农户）（以下简称投资）比上年增长 2.9%。按产业分，第一、第二产业投资分别下降 3.6% 和 8.6%，第三产业增长 11.6%。按投资主体分，国有投资增长 4.8%，民间投资下降 4.9%。按建设性质分，新建、扩建投资分别增长 9.1%、34.4%，改建和技术改造下降 29.0%。

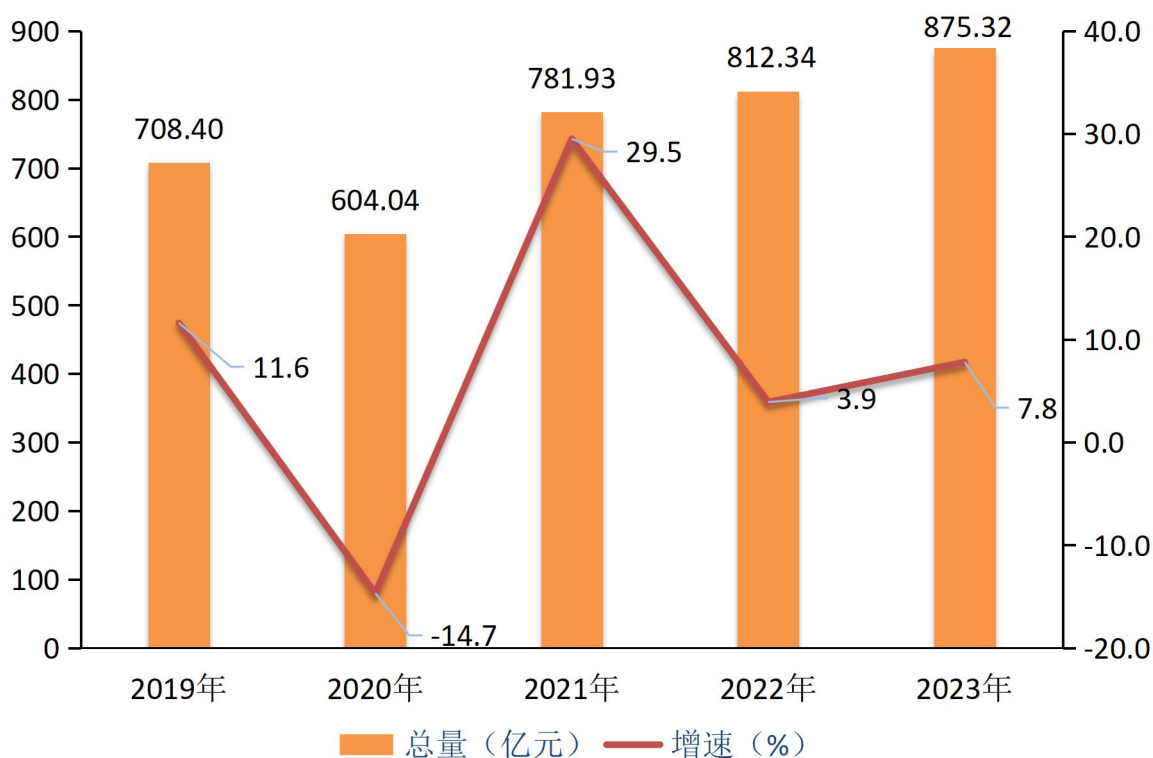
全年施工项目 1280 个，比上年下降 22.7%。其中，十亿元以上项目 46 个，完成投资额增长 9.8%。

全年商品房施工面积 1473.54 万平方米，比上年下降 7.0%；商品房销售面积 260.99 万平方米，下降 21.3%；商品房销售额 119.82 亿元，下降 17.7%。

五、国内贸易

全年社会消费品零售额 875.32 亿元，比上年增长 7.8%。其中，城镇消费品零售额 589.33 亿元，增长 8.2%；乡村消费品零售额 285.99 亿元，增长 6.8%。

图3 2019-2023年全市社会消费品零售总额及其增速

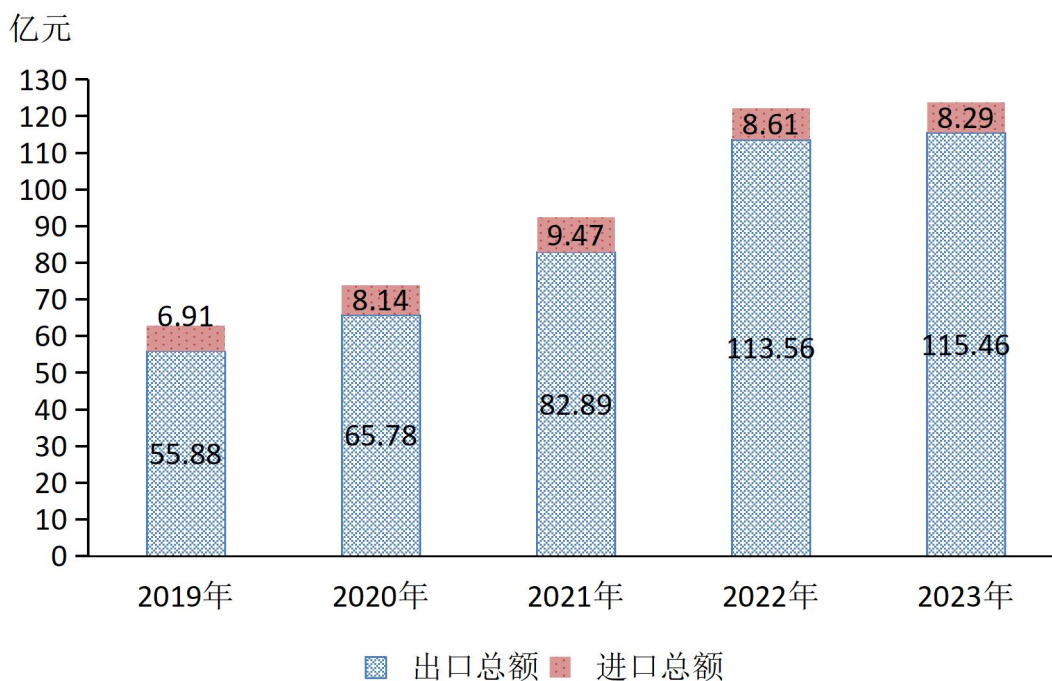


全年限额以上商品零售额 161.80 亿元，比上年增长 2.7%。其中，通过公共网络实现的商品零售额 9.33 亿元，增长 13.7%。

六、对外经济

全年进出口总额 123.75 亿元，比上年增长 1.3%。其中，进口 8.29 亿元，下降 3.8%；出口 115.46 亿元，增长 1.7%。

图4 2019-2023年全市货物进出口总额



全年新设立外商直接投资企业 16 家。实际利用外资（FDI）8930 万美元，比上年增长 46.5%。

七、交通、邮电

年末公路通车里程 17391.84 公里，比上年末增长 2.9%。全年完成货物周转量 61.36 亿吨公里，增长 16.9%；客运周转量 5.28 亿人公里，增长 16.9%。

年末民用汽车保有量 34.11 万辆。其中，私人汽车 31.78 万辆。新能源汽车 1.59 万辆，比上年末增长 68.6%。

全年完成邮政行业业务总量 15.89 亿元，比上年增长 48.8%。邮政行业业务收入（不包括邮政储蓄银行直接营业收入）12.39 亿元，增长 25.7%。其中，快递业务收入 6.85 亿元，增长 41.5%。

全年完成电信业务总量 23.12 亿元，比上年增长 5.4%。年

末固定电话用户 26.12 万户，下降 2.2%；移动电话用户 270.44 万户，增长 5.8%。互联网宽带接入用户 122.23 万户，增长 9.6%；移动互联网用户接入流量 2.06 亿 GB，增长 15.1%。

八、财政和金融

全年完成地方财政总收入 169.82 亿元，比上年增长 11.4%。其中，地方一般公共预算收入 106.97 亿元，增长 11.4%。地方一般公共预算支出 315.57 亿元，增长 3.6%。

年末金融机构本外币存款余额 2337.52 亿元，比年初增加 199.97 亿元。其中，住户存款 1722.52 亿元，增加 228.23 亿元。本外币贷款余额 1893.07 亿元，比年初增加 229.96 亿元。其中，住户贷款 681.32 亿元，增加 50.75 亿元；非金融企业及机关团体贷款 1211.63 亿元，增加 179.19 亿元。

全年实现保费收入 55.94 亿元，比上年增长 5.3%。其中，财产保险保费收入 16.86 亿元，增长 9.3%；人身保险保费收入 39.08 亿元，增长 3.6%。各项赔款和给付金额 23.18 亿元，赔付率 41.4%。其中，财产保险赔付 12.88 亿元，赔付率 76.4%；人身保险赔付 10.30 亿元，赔付率 26.4%。保险深度 3.1%。

九、人口、人民生活和社会保障

年末户籍人口 302.82 万人，户籍人口出生 2.07 万人、死亡 1.68 万人，人口自然增长率 1.27%。常住人口 260.84 万人，其中，城镇 153.50 万人，乡村 107.34 万人，常住人口城镇化率 58.85%。

全年城镇常住居民人均可支配收入 40361 元，比上年增长

5.2%。农村常住居民人均可支配收入 21609 元，增长 8.0%。城乡居民收入比为 1.87。

全年参加城镇职工基本养老保险 53.85 万人，其中，在职职工 33.74 万人，离退休人员 20.11 万人；参加城乡居民基本养老保险 130.23 万人。参加职工基本医疗保险 33.92 万人，参加城乡居民基本医疗保险 223.23 万人，参加工伤保险 23.19 万人，参加生育保险 22.90 万人，参加失业保险 20.56 万人。全年累计领取失业保险金人数 2.53 万人。全年福利彩票销售 2.54 亿元。

十、教育和科学技术

全年普通高等学校招生 2.50 万人，在校生 6.51 万人，毕业生 1.38 万人。中等职业教育（不含技校）招生 0.95 万人，在校生 2.88 万人，毕业生 0.77 万人；普通高中招生 2.32 万人，在校生 6.62 万人，毕业生 1.98 万人；普通初中在校生 12.15 万人，小学在校生 23.26 万人，幼儿园在园幼儿 8.81 万人。

全年共登记省、部级以上科技成果 135 项，其中，基础理论成果 35 项，应用技术成果 95 项，软科学研究成果 5 项。全年专利授权量 3526 项。其中，发明专利授权 275 项。签订技术合同 3763 项，技术合同成交额 171.40 亿元。

年末气象台站 6 个，卫星云图接收站点数 6 个，地震台站 3 个，地震烈度速报点 19 处。

十一、文化旅游、卫生健康和体育

年末群艺馆、文化馆（站）78 个，博物馆 8 个，公共图书

馆 7 个，香城书房 10 个，公共图书馆藏书 335.61 万册。广播电视台 6 座，广播节目综合人口覆盖率 100%，电视节目综合人口覆盖率 99.99%。档案馆 7 个，馆藏档案卷宗 1248 个，全年利用档案人次 1.42 万人次。规模以上文化及相关产业企业营业收入 123.70 亿元。

年末 A 级以上旅游景区 46 个。全年接待旅游人数 8156.38 万人次，比上年增长 21.4%。旅游总收入 415.37 亿元，增长 24.4%。

全市卫生机构 1484 家。其中，医院 60 家，基层医疗卫生机构 1389 家，专业公共卫生机构 28 家；卫生技术人员 2.10 万人。其中，执业（助理）医师 0.81 万人，注册护士 0.95 万人；医疗卫生机构床位数 2.02 万张。其中，医院床位 1.43 万张，基层卫生机构床位 0.43 万张，专业公共卫生机构床位 0.15 万张；全年总诊疗人次 1537 万人次。

年末体育场地 9598 个，人均体育场地面积 2.86 平方米。全年举办各类体育活动 89 次，活动总人数 7.03 万人。参加国际比赛获得冠军 1 项次、亚军 1 项次。全国比赛获得冠军 11 项次，亚军 1 项次，季军 5 项次。全年销售体育彩票 4.92 亿元。

十二、资源环境和安全生产

全年国有建设用地供应总量 1344.47 公顷。其中，工矿仓储用地 315.67 公顷，房地产用地 312.91 公顷，基础设施用地 715.89 公顷。

全年完成造林面积（含人工造林、封山育林、退化林修复）

46.99 万亩。年末共有自然保护区（含自然保护小区）19 个。其中，国家级自然生态保护区 1 个，省级自然生态保护区 18 个。

全市城区环境空气质量优良率为 87.4%，比上年上升 1.4 个百分点。全市 22 个国省控水质断面中，水质优良（达到或优于Ⅲ类）断面 21 个，优良率 95.4%，无劣Ⅴ类水体；9 个县级以上城市集中式饮用水水源地水质达标率 100%。全年市区累计降水量 1494mm，年平均气温 18.1℃。

全年各类安全生产事故死亡 44 人，比上年下降 31.3%。其中，工矿企业事故死亡 6 人，道路运输事故死亡 38 人。亿元 GDP 生产事故死亡率 0.024，比上年下降 33.3%。

注释：

1. 本公报 2023 年数据为统计快报数。2022 年全市生产总值为最终核实数。

2. 国内生产总值、各产业增加值绝对数按现价计算，增长速度按不变价格计算。

3. 第一产业增加值=农林牧渔业增加值-农林牧渔专业及辅助性活动增加值；第二产业增加值=工业增加值+建筑业增加值-开采专业及辅助性活动增加值-金属制品、机械和设备修理业增加值；第三产业增加值=按行业增加值汇总的地区生产总值-第一产业增加值-第二产业增加值。

4. 居民消费价格指数即 CPI，它反映一定时期内城乡居民所购买的生活消费品价格和服务项目价格变动趋势和程度的相对数，反映居民家

庭购买的消费品及服务价格水平的变动情况。

5. 市场主体包括国有集体及控股企业、外商投资企业、私营企业、个体工商户和农民专业合作社。

6. 规模以上工业：指年主营业务收入 2000 万元及以上的工业企业。

7. 资质以内建筑业：指三级以上资质的建筑业企业。

8. 限额以上批发零售业：指年主营业务收入 2000 万元及以上的批发业和年主营业务收入 500 万元及以上的零售业。

9. 高校包括湖北科技学院、咸宁职业技术学院、湖北健康职业学院、湖北商贸学院咸宁校区、武昌首义学院嘉鱼校区和武汉东湖学院嘉鱼校区，中等职业教育包括普通中专、成人中专和职业高中。

资料来源：

本公报中城镇新增就业人员、城镇登记失业率、养老保险、工伤保险、失业保险等数据来自市人力资源和社会保障局；外贸、进出口数据来自市商务局；文化、博物馆、广播电视节目、旅游等数据来自市文化和旅游局；档案馆、馆藏档案卷宗等数据来自市档案馆；交通数据来自市交通运输局；邮政、快递数据来自市邮政管理局；电信业务数据来自市电信、移动、联通公司；财政数据来自市财政局；金融数据来自中国人民银行咸宁中心支行；保费数据来自国家金融监督管理总局咸宁监管分局；教育数据来自市教育局；卫生数据来自市卫健委；体育数据来自市体育事业发展中心；福利彩票等数据来自市民政局；户籍人口、民用汽车等数据来自市公安局；医疗保险、生育保险等数据来自市医保局；气象数据来自市气象局；科技成果、技术合同等数据来自市科技局；市场主体、专利授权数等数据来自市市场监督管理局；地震、安全生产等

数据来自市应急管理局；建设用地数据来自市国土资源局；森林资源、自然保护区等数据来自市林业局；生态环境、环境监测等数据来自市生态环境局；价格、粮食、畜禽、城乡居民收支等数据来自国家统计局咸宁调查队；其他数据均来自市统计局。