

2023 年孝感市国民经济和社会发展统计 公 报

孝 感 市 统 计 局

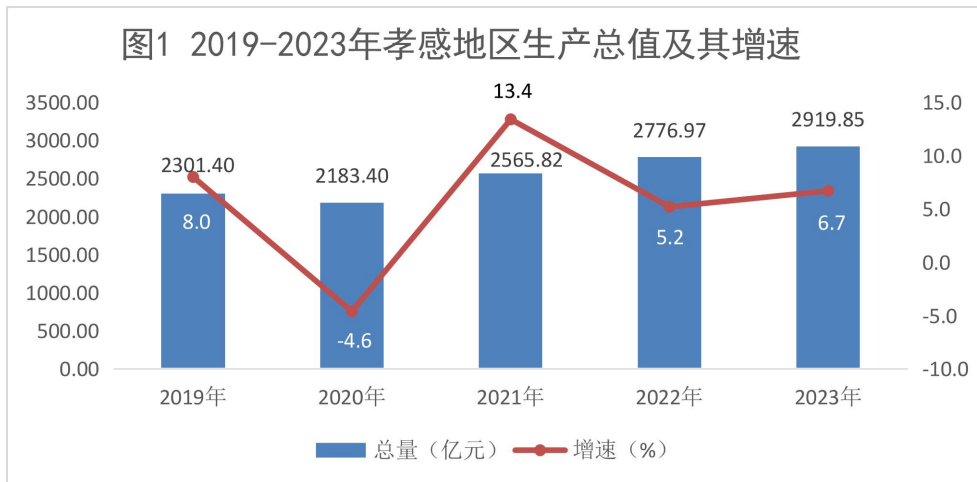
国家统计局孝感调查队

2024 年 4 月 17 日

2023 年，是全面贯彻党的二十大精神开局之年，是三年新冠疫情防控转段后经济恢复发展的一年，也是孝感建市三十周年。面对复杂严峻的外部环境和艰巨繁重的改革发展任务，市委、市政府坚持以习近平新时代中国特色社会主义思想为指导，围绕打造武汉都市圈重要节点城市，全面贯彻新发展理念，持续推动经济实现质的有效提升和量的合理增长，全市经济运行持续回升向好，高质量发展扎实推进。

一、综合

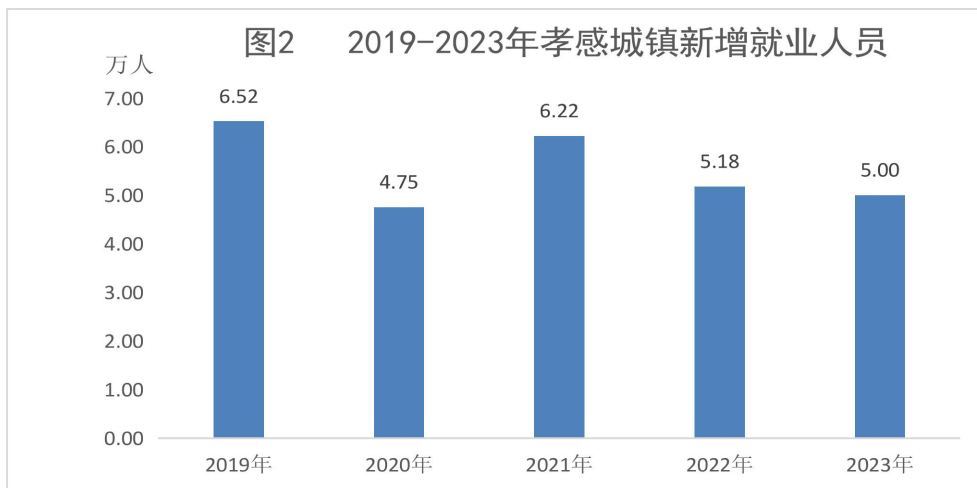
初步核算，全年全市实现生产总值 2919.85 亿元，按不变价格计算，同比增长 6.7%。分产业看，第一产业增加值 407.15 亿元，同比增长 4.6%；第二产业增加值 1128.78 亿元，增长 6.1%；第三产业增加值 1383.92 亿元，增长 7.9%。三次产业结构由上年的 14.3:41.5:44.2 调整为 13.9:38.7:47.4。人均地区生产总值为 69873 元，比上年增长 6.9%。



物价水平低位运行。全年全市居民消费价格指数同比下降0.7%。分类别看，八大类的商品价格指数呈“五升三降”的态势。其中，其他用品和服务、衣着、教育文化和娱乐、生活用品及服务、医疗保健类商品价格同比分别上涨1.8%、1.5%、1.1%、0.3%、0.1%；交通和通信、食品烟酒和居住类商品价格同比分别下降4.6%、1.1%、0.1%。

市场主体不断发展。全市各类市场主体总数达49.29万户，全年新登记市场主体10.95万户，其中，新登记私营企业3.96万户，新登记个体工商户6.87万户。

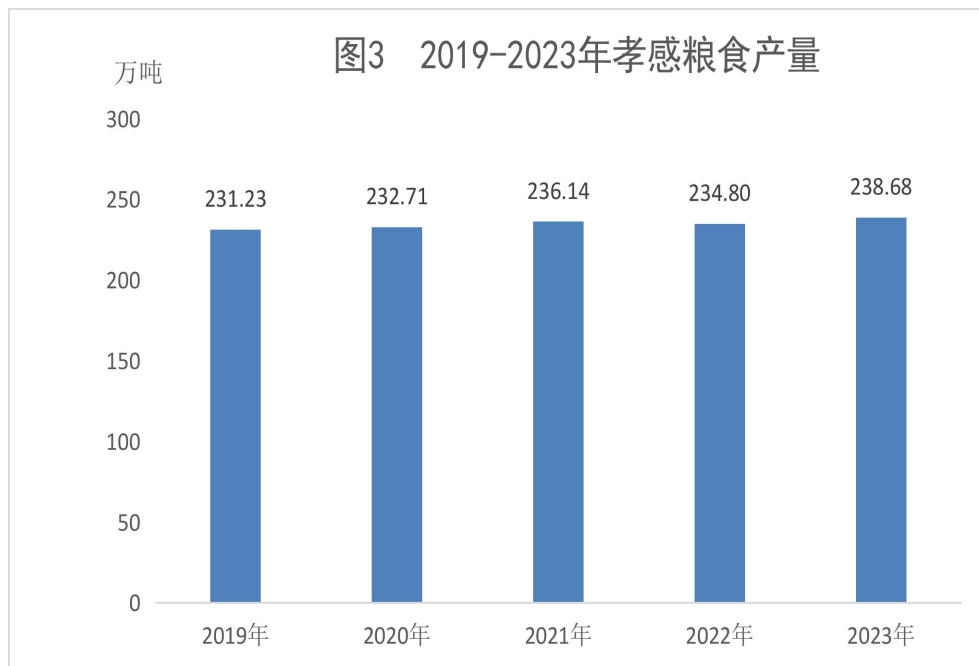
就业形势基本稳定。全年全市城镇新增就业5.00万人。



二、农业

全年全市实现农林牧渔业增加值 441.45 亿元，比上年增长 4.7%。

全年全市粮食总产量 238.68 万吨，比上年增长 1.7%，连续 9 年稳定在 230 万吨以上；种植面积 356.01 千公顷，增长 0.7%。



全年全市棉花总产量 0.69 万吨，比上年下降 12.5%；油料总产量 34.97 万吨，增长 12.9%；蔬菜总产量 494.07 万吨，增长 4.8%；水果产量 55.61 万吨，增长 7.3%。

全年全市生猪出栏 311.62 万头，比上年增长 4.1%；家禽出笼 8612.23 万只，增长 0.5%；禽蛋产量 30.03 万吨，增长 3.7%。

全市水产品产量 46.83 万吨，比上年增长 4.5%。

表 1 2023 年全市主要农产品产量

主要产品	单位	产量	比上年增长(%)
粮食	万吨	238.68	1.7
棉花	万吨	0.69	-12.5
油料	万吨	34.97	12.9
蔬菜	万吨	494.07	4.8
水果	万吨	55.61	7.3
生猪出栏	万头	311.62	4.1
家禽出笼	万只	8612.23	0.5
禽蛋	万吨	30.03	3.7
水产品	万吨	46.83	4.5

三、工业和建筑业

全年全市全部工业增加值 1024.53 亿元，同比增长 5.8%。全市 1471 家规模以上工业企业增加值同比增长 8.2%。其中，国有企业增长 66.3%；股份制企业增长 9.9%；外商及港澳台投资企业下降 7.2%；其他经济类型企业下降 20.2%。轻工业增长 5.2%；重工业增长 11.2%。分门类看，采矿业增长 17.4%，制造业增长 8.0%，电力、热力、燃气及水生产和供应业增长 8.1%。

全年全市高技术制造业增加值同比增长 20.1%，占规模以上工业增加值的比重为 7.5%。

全年全市规模以上工业销售产值同比增长 4.0%，产品销售率为 95.6%，出口交货值比上年下降 27.0%。全市纺织服装、纸（卫）塑包装、盐磷化工、食品加工、光电子信息、装备制造等六大重点产业实现增加值同比增长 4.7%，占规模以上工业增加值的比重达 58.6%。

表 2 2023 年全市主要工业产品产量

主要产品	单位	产量	比上年增长(%)
原 盐	万吨	573.9	1.3
饮 料	万吨	76.0	-0.9
纱	万吨	77.0	-12.4
服 装	万件	10487.3	-10.1
纸制品	万吨	336.7	24.0
纯 碱	万吨	185.6	6.5
大 米	万吨	110.4	-18.8
化 肥	万吨	87.4	-20.8
塑料制品	万吨	130.2	140.7
中成药	万吨	5.4	-14.3
水 泥	万吨	209.4	7.1
钢 丝	万吨	9.7	-36.2
粗 钢	万吨	31.2	-25.5
钢 材	万吨	5.1	-61.1
商品混凝土	万立方米	714.5	-3.1
灯具及照明装置	万套(台、个)	2580.7	51.4
发电量	亿千瓦时	222.9	-3.2

全年全市规模以上工业企业实现营业收入 3173.58 亿元，比上年增长 4.7%；实现利润 146.21 亿元，增长 9.9%。营业收入过 10 亿元企业 68 家，过 20 亿元企业 25 家，过 50 亿元企业 4 家。

全年全市具有总承包和专业承包资质建筑企业完成总产值 480.48 亿元，比上年增长 6.1%；全年签订合同额 746.42 亿元，增长 5.4%。

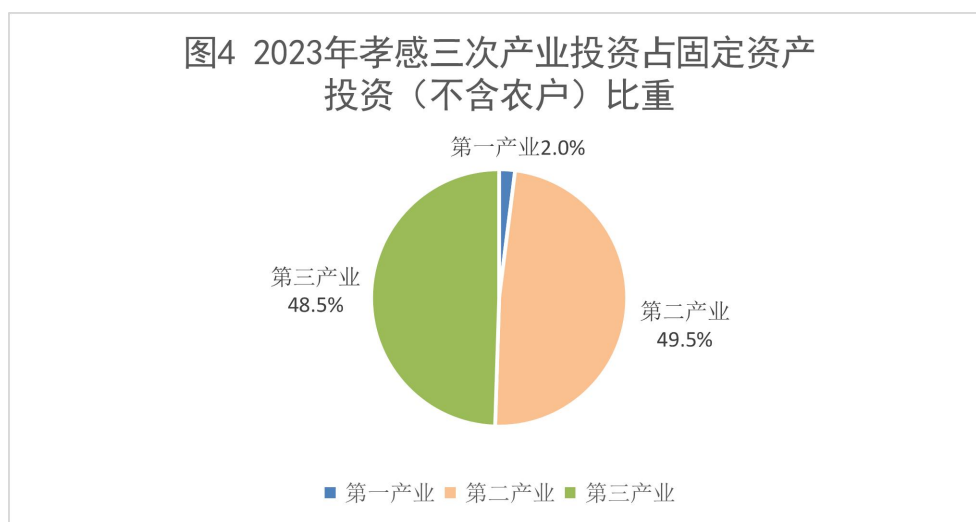
四、固定资产投资

全年全市完成固定资产投资(不含农户)比上年增长 9.4%。

按产业划分，全市一、二、三次产业投资分别增长-16.6%、25.7%和-1.9%。分领域看，基础设施投资、工业投资和房地产开发投资分别增长 0.7%、25.5%和-15.0%。民间投资增长 7.5%。补短板强功能建设加快推进，工业技术改造投资增长 26.6%，高技术制造业投资增长 42.3%。

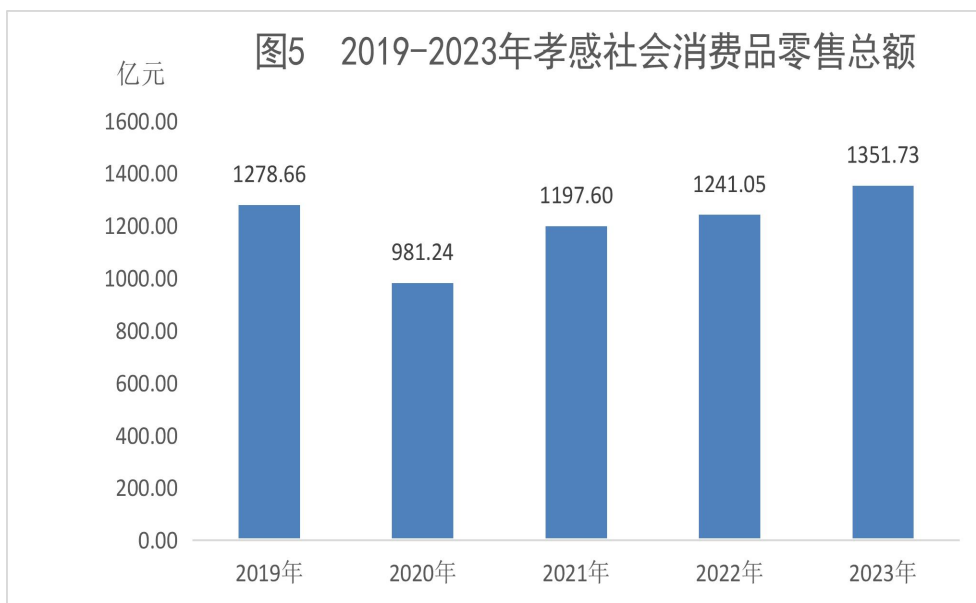
全年全市商品房销售面积 245.64 万平方米，比上年增长 0.7%；商品房销售额 129.68 亿元，增长 2.7%。

全年全市 500 万元以上在库投资项目 1932 个，其中，新开工项目个数 975 个。



五、国内贸易

全年全市实现社会消费品零售总额 1351.73 亿元，同比增长 8.9%。按经营地分，城镇消费品零售额 1025.29 亿元，同比增长 8.6%；乡村消费品零售额 326.44 亿元，同比增长 9.8%。按消费类型分，商品零售 1193.06 亿元，同比增长 8.7%；餐饮收入 158.67 亿元，同比增长 10.3%。



六、对外经济

全年全市外贸进出口总额 210.8 亿元，比上年增长 22.6%。其中，出口总额 182.3 亿元，增长 24.4%，进口总额 28.5 亿元，增长 12.7%。外商直接投资（FDI）14115 万美元。

七、交通运输和邮电通信

年末全市公路总里程 18740.4 公里，比上年增长 2.1%。其中高速公路 544 公里，一级公路 482.5 公里，二级公路 1452.5 公里，三级公路 907.9 公里，四级公路 15353.5 公里。

全年全市邮政行业业务收入（不包括邮政储蓄银行直接营业收入）累计完成 31.40 亿元，同比增长 19.7%，其中，快递业务收入累计完成 18.06 亿元，增长 26.7%。全市邮政行业寄递业务量累计完成 4.80 亿件，同比增长 53.5%，其中，快递业务量（不包含邮政公司包裹业务）累计完成 3.79 亿件，增长 64.4%。全市电信业营业收入 32.32 亿元，增长 6.4%。

八、财政、金融和保险

全年全市实现财政总收入 271.01 亿元，同比增长 19.2%。地方一般公共预算收入 162.52 亿元，同比增长 18.4%，其中，税收收入 129.44 亿元，同比增长 15.3%。地方一般公共预算支出 459.22 亿元，同比增长 7.2%。

年末全市金融机构本外币各项存款余额 3897.05 亿元，比年初增加 390.89 亿元。其中，住户存款 3170.83 亿元，比年初增加 397.22 亿元。金融机构本外币各项贷款余额 2422.27 亿元，比年初增加 331.74 亿元。

全年全市保险行业实现保费收入 86.58 亿元，比上年增长 2.6%。其中，产险保费收入 22.62 亿元，增长 8.0%；寿险保费收入 63.96 亿元，增长 0.8%；赔款及综合给付金额 31.37 亿元，增长 11.4%；赔付率及综合给付率 36.2%，提高 2.6 个百分点。

九、教育和科学技术

全市共有幼儿园 709 所，在园幼儿 10.51 万人；普通小学 429 所，招生 4.61 万人，在校生 27.90 万人，毕业生 4.64 万人；初中招生 4.68 万人，在校生 13.95 万人，毕业生 4.33 万人；普通高中招生 2.79 万人，在校生 7.76 万人，毕业生 2.39 万人；中等职业教育招生 1.07 万人，在校生 3.04 万人，毕业生 1.01 万人。九年义务教育巩固率为 99.1%，高中阶段毛入学率为 98.3%。

年末全市共有“两心一室”（企业技术中心、工程研究中心、工程实验室）省级以上创新平台 54 个。其中，省级以上工程研究中心（工程实验室）共 13 家，含国家级工程研究中心（工

程实验室) 2 家; 省级以上企业技术中心共 35 家, 含国家级企业技术(分)中心 4 家。

全市新型研发机构 226 家, 其中省级产业技术研究院 2 家, 省级企校联合创新中心 16 家, 市级企校联合创新中心 208 家。全市孵化机构 28 家, 其中国家级孵化器 2 家, 省级孵化器 6 家, 省级众创空间 7 家, 其它各类孵化机构 13 家。全市共有检验检测机构 81 个, 省级以上质检中心 2 个。颁发有效认证证书 4373 张。建立社会公用计量标准 214 项, 全年强制检定计量器具 8.16 万台件。

全市有地震监测设施设备 32 台(套), 其中: 地震监测站 6 个, 地震烈度仪(一般站) 26 套。

全年全市高新技术产业实现增加值 488.10 亿元。全年共登记科技成果 51 项。全年共签订技术合同 3578 项, 技术合同成交金额 149.6 亿元, 合同金额比上年增长 53.0%。认定高新技术企业 362 家, 高新技术企业总数达到 818 家, 科技型中小企业评价入库 2222 家。

十、文化旅游、卫生和体育

全市共有 8 个图书馆、8 个文化馆(群艺馆)、14 个博物馆; 有 119 个乡镇级综合文化服务中心, 1936 个村级综合文化服务中心。全年送戏下乡 1507 场, 戏曲进校园 555 场, 公益电影放映 3.25 万场。全市在建文旅项目 79 个, 计划总投资 991.77 亿元, 年度完成投资 33.49 亿元。大别山(大悟)北山红叶、安陆盛世闻樱 2 家景区成功创建 4A 级旅游景区, 新增 3A 级景区 5 家。

全年全市共接待国内游客 3843.62 万人次，同比增长 31.5%；实现旅游综合收入 226.06 亿元，同比增长 25.0%。

全市共有医疗卫生机构（不含村卫生室）552 个。其中：医院 81 个，社区卫生服务中心（站）49 个，乡镇卫生院 112 个，门诊部 25 个，诊所、卫生所、医务室 238 个，其他卫生机构 47 个。全市共有卫生机构人员 3.83 万人，其中卫生技术人员 3.12 万人、执业（助理）医师 1.19 万人，注册护士 1.37 万人。全市共有卫生机构床位 3.13 万张，其中医院 2.09 万张。全年总诊疗人次 2134 万人次，出院人数 91.26 万人。

全市共有 6 个公共体育场、9 个公共体育馆。全市社会体育指导员 15124 人，其中国家级 134 人。全年全市运动员在各类全国比赛中，获冠军 6 项次、亚军 9 项次、季军 14 项次；在各类全省比赛中获冠军 49 项次、亚军 65 项次、季军 67 项次。

十一、人口、居民生活和社会保障

年末全市常住人口 417.18 万人，其中城镇人口 262.11 万人，城镇化率达到 62.83%。年末全市户籍总人口 497.29 万人。全年出生人口 2.47 万人，出生率 4.98‰；死亡人口 2.88 万人，死亡率 5.80‰，人口自然增长率为-0.82‰。

全年全市城镇常住居民人均可支配收入 44117 元，比上年增长 6.1%；农村常住居民人均可支配收入 22681 元，增长 8.5%。

全年全市参加城镇职工基本养老保险 96.3 万人，其中，在职职工 62.8 万人，离退休人员 33.5 万人；参加城乡居民养老保险 258.08 万人；参加职工基本医疗保险 46.49 万人；参加城

乡居民基本医疗保险 365.46 万人；参加工伤保险 36.76 万人；参加生育保险 30.75 万人；参加失业保险人数 26.70 万人，年末领取失业保险金人数 0.23 万人。

全年全市城镇居民最低生活保障对象 2.29 万人，农村居民最低生活保障人数 13.46 万人。国家抚恤、补助各类优抚对象 4.2 万人，年末全市养老机构 153 家（不含军休所），城乡社区养老服务设施覆盖率分别达到 100.0%和 88.0%。

十二、资源、环境和应急管理

全年全市国有建设用地供应总量 4.02 万亩，比上年下降 12.5%。其中，工矿仓储用地 1.17 万亩，房地产用地 0.51 万亩，基础设施用地 1.98 万亩。

全年全市万元地区生产总值用水量为 84 立方米，比上年下降 4.5%。万元工业增加值用水量为 28 立方米，下降 9.6%。

全年全市完成造林面积 21.87 万亩，其中人工造林面积 3.94 万亩，占全部造林面积的 18.0%。森林抚育面积 41.23 万亩。

全年孝感市中心城区 PM_{10} 年均浓度 $68\mu\text{g}/\text{m}^3$ ， $PM_{2.5}$ 年均浓度 $42.2\mu\text{g}/\text{m}^3$ ，空气质量优良率达到 78.9%。全市纳入“十四五”考核的 13 个国控地表水断面累计全部达标，水质优良比例达 100%。

全年全市平均气温为 17.8°C ，比上年下降 0.1°C 。

全年全市共发生各类生产经营性事故 77 起，比上年下降 18.9%，其中交通事故 74 起，工矿商贸企业事故 3 起。死亡 77 人，比上年下降 22.2%，其中交通事故死亡人数 74 人，工矿商

贸企业事故死亡3人。受伤18人，下降48.6%。直接经济损失441.4万元，下降67.9%。

注：

1. 本公报2023年数据为统计快报数，2022年及2021年全市生产总值为最终核实现数。

2. 生产总值、各产业增加值绝对数按现价计算，增长速度按不变价格计算。

3. 城镇新增就业人数剔除了当年自然减员人数（因退休、伤亡等自然原因减少的人数）。

资料来源：

本公报中城镇新增就业、城镇登记失业率、养老保险、工伤保险、失业保险等数据来自市人社局；户籍总人口、出生人口、死亡人口等数据来自市公安局；商品房销售面积、实现商品房销售额等数据来自市住建局；进出口、实际使用外资等数据来自市商务局；旅游总收入、旅游总人数、公共图书馆、文化馆、博物馆、艺术表演团体、体育等数据来自市文化和旅游局；公路总里程、高速公路里程等数据来自市交通运输局；邮政业务总量、快递业务量、快递业务收入等数据来自市邮政管理局；财政数据来自市财政局；金融数据来自人行孝感市分行；保费数据来自市银保监局；教育数据来自市教育局；卫生机构、床位、人员等数据来自市卫健委；低保、社会服务等数据来自市民政局；国家抚恤、补助优抚对象数据来自市退役军人事务局；医疗保险、生育保险等数据来自市医保局；重大科技成果、技术合同等数据来自市科技局；省级以上工程研究中心（工程实验室）、企业技术中心等数据来自市发改委；市场主体、检验检测机构、省级以上质检中心、有效认证证书、获认证证书组织、社会公用计量标准、强制检定计量等数据来自市市场监管局；万元地区生产总值用水量和万元工业增加值用水量等数据来自市水利局；；建设用地、造林面积等数据来自市自然资源和规划局；环境监测数据来自市生态环境局；气象数据来自市气象局；地震、安全生产等数据来自市应急管理局；价格、粮食、畜禽、城乡居民收支等数据来自国家统计局孝感调查队；其它数据均来自市统计局。